



CASABLANCA CLOSING


EQUITY

INDICATEURS D'ACTIVITÉ

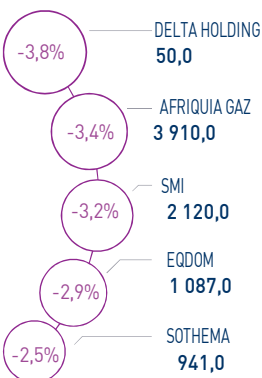
 MASI 	13 793 pts	 MSI20 	1 119 pts	 CAPI 	716 MMDH	 VOLUME 	161 MDH
↘ Daily	-0,04%	↘ Daily	-0,07%	↗ Plus haut	726	MC	161
↗ YTD	14,06%	↗ YTD	13,09%	↘ Plus bas	628	MB	-

PERFORMANCES QUOTIDIENNES

HAUSSES SIGNIFICATIVES



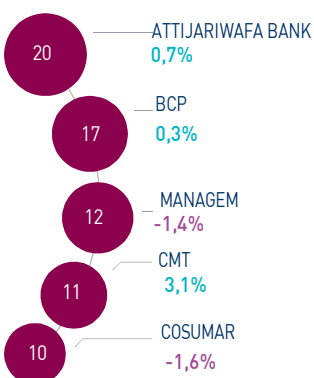
BAISSES SIGNIFICATIVES



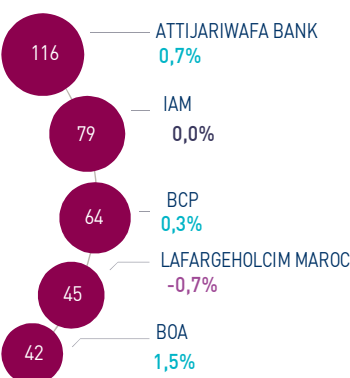
Au terme de la dernière séance de la semaine, l'indice MASI affiche une légère baisse de -0,04% à 13.793 points. Dans ce contexte, la performance annuelle du marché ressort à +14,06%.

Le titre SRM enregistre la plus forte hausse d'aujourd'hui, soit +10,0%. A l'inverse, Delta Holding accuse la plus forte baisse, soit -3,8%.

LES PLUS ACTIVES (MDH)



LES PLUS GRANDES CAPI. (MMDH)



Le marché central a concentré un volume global de 161 MDH.

Celui-ci a été essentiellement drainé par les titres Attijariwafa bank et BCP qui ont concentré conjointement près de 25% du total volume.

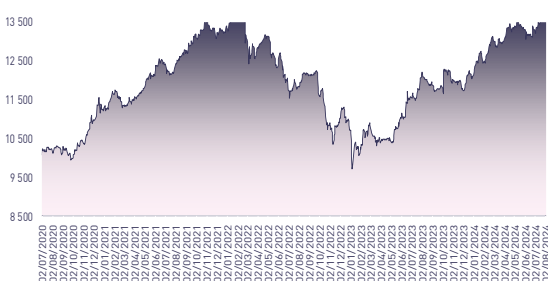
Attijari Global Research

Mahat Zerhouni
+212 529 03 68 16
m.zerhouni@attijari.ma

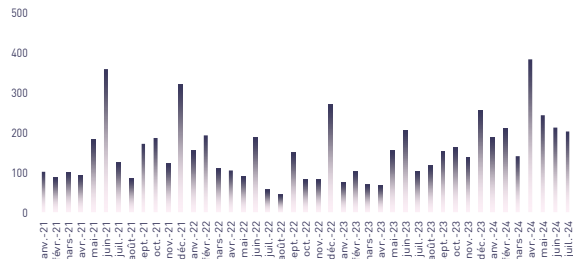
Attijari Intermédiation

Anis Hares
+212 529 03 68 34
Alae Yahya
+212 529 03 68 15
Sofia Mohcine
+212 529 03 68 21
Mehdi Benckroun
+212 529 03 68 14

ÉVOLUTION DE L'INDICE MASI (pts)



VMQ-BASE MENSUELLE (MDH)



PUBLICATIONS ÉCONOMIQUES / FINANCIÈRES

| 9 Août. | 2024

Selon la note de cadrage pour la préparation du PLF 2025, la croissance du PIB est prévue à 4,6% tandis que le déficit budgétaire serait contenu à 3,5% du PIB.

| 8 Août. | 2024

A fin juillet 2024, les Avoirs Officiels de Réserves ont atteint 363,2 MMDH. Ceux-ci affichent une hausse de 6,2% en glissement annuel.

| 7 Août. | 2024

Selon le HCP, le taux de chômage au Maroc s'est établi à 13,1% au T2 2024 contre 12,4% une année auparavant.

| 6 Août. | 2024

Le chiffre d'affaires de Managem enregistre une hausse de 5,4% au S1 2024 à 4,4 MMDH.



Attijari
Global Research



CASABLANCA CLOSING

EQUITY

RÉSUMÉ DE LA SÉANCE DU 09/08/2024

09/08/2024	Clôture	Veille	Année	Max 2024	Min 2024	Quantité	P/E 23R	P/B 23R	D/Y 23R
Addoha	29,90	1,63%	108,65%	37,50	14,83	97 794	N.S	1,3	0,0%
AFMA	1 255,0	0,00%	4,58%	1 279,0	1 183,0	1	21,0	24,8	4,4%
Afric Industries	313,9	0,00%	-6,28%	346,8	302,0	0	20,5	2,1	6,4%
Afrika Gaz	3 910,0	-3,39%	-2,25%	4 300,0	3 900,0	1 685	27,9	4,5	3,6%
Agma	6 767,0	6,00%	6,07%	7 500,0	6 289,0	7	21,4	10,0	4,1%
Akdital	913,0	0,33%	84,07%	942,0	496,1	7 216	N.S	9,3	0,7%
Alliances	248,40	0,69%	115,06%	280,00	123,50	5 032	22,7	1,6	1,2%
Aluminium du Maroc	1 437,0	-1,58%	4,97%	1 579,0	1 320,0	4	N.S	2,7	6,3%
Aradei Capital	500,0	-1,19%	12,36%	552,0	441,0	1 670	20,6	1,2	4,1%
AtlantaSanad	131,0	0,00%	3,15%	152,0	121,0	8 483	1,0	0,2	4,4%
Attijariwafa bank	541,0	0,74%	17,61%	555,0	462,5	36 241	15,5	2,0	3,0%
Auto Hall	67,00	-1,11%	-1,11%	81,50	63,00	2 714	34,7	2,1	3,0%
Auto Nejma	2 068,0	0,00%	-16,28%	2 470,0	1 945,0	0	13,4	1,8	4,5%
Balima	220,0	0,00%	18,92%	235,2	185,0	0	43,2	3,1	2,5%
BCP	315,0	0,32%	14,55%	315,0	275,0	53 775	18,4	1,7	3,2%
BoA	198,0	1,54%	10,31%	205,5	180,0	3 854	15,8	1,6	2,0%
BMCI	620,0	0,08%	14,81%	643,6	548,8	1 306	N.S	1,1	2,9%
Cartier Saada	29,00	-1,69%	31,82%	34,23	21,82	354	N.S	1,1	0,0%
CFG Bank	174,0	0,29%	22,97%	179,0	146,0	2 234	36,7	3,7	1,9%
CIH Bank	399,0	1,03%	13,48%	408,0	333,0	2 905	17,1	1,8	3,5%
Cimar	1 835,0	-0,27%	9,23%	1 880,0	1 677,0	3 716	26,6	7,7	3,8%
CMT	1 585,0	3,12%	45,41%	1 600,0	988,0	7 122	16,3	3,5	0,0%
Colorado	52,00	0,00%	11,83%	56,97	44,17	2 190	21,7	2,6	4,3%
Cosumar	186,0	-1,59%	-4,62%	201,4	186,0	56 388	17,4	2,9	5,4%
Crédit du Maroc	930,0	0,00%	16,69%	950,0	797,0	0	20,1	1,6	3,7%
CTM	680,0	-0,73%	19,28%	695,0	570,1	5	13,2	2,6	2,2%
Dari Couspate	3 465,0	-0,14%	8,28%	3 808,0	3 200,0	50	29,3	3,0	3,5%
Delattre Levivier	40,00	0,00%	0,00%	40,00	40,00	0	N.S	N.S	0,0%
Delta Holding	50,00	-3,85%	40,85%	53,45	36,00	19 908	23,2	1,9	3,0%
Diac Salaf	26,25	0,00%	0,00%	26,25	26,25	0	N.S	N.S	0,0%
Disty Technologies	234,0	-2,46%	22,26%	268,2	187,0	856	12,4	1,4	6,4%
Disway	670,0	-2,10%	3,08%	734,0	670,0	221	19,3	1,9	5,2%
Ennaki	33,19	0,58%	7,06%	37,40	31,14	185	7,7	1,3	6,4%
Eqdom	1 087,0	-2,95%	10,11%	1 240,0	990,0	99	20,4	1,2	5,1%
Fenie Brossette	98,80	0,82%	4,75%	122,00	85,10	25	19,7	1,1	0,0%
HPS	519,0	0,19%	-16,56%	624,6	495,5	2 725	38,5	5,4	1,3%
IAM	90,0	0,00%	-10,00%	105,3	87,3	83 126	15,0	4,6	4,7%
IB Maroc	29,28	-0,14%	41,45%	38,00	20,11	210	N.S	N.S	0,0%
Immoyente	92,0	-0,11%	-1,08%	96,7	91,0	683	19,4	1,0	5,7%
Involys	87,8	-0,51%	-0,24%	94,9	83,0	144	N.S	0,4	0,0%
Jet Contractors	620,0	0,98%	143,14%	637,0	255,0	1 398	25,7	1,8	1,1%
Label Vie	4 500,0	-2,15%	7,14%	4 750,0	4 118,0	1 959	25,7	4,2	2,2%
LafargeHolcim Maroc	1 937,0	-0,67%	0,89%	2 074,0	1 795,0	3 749	29,3	4,0	3,4%
Lesieur Cristal	279,0	-0,36%	3,33%	300,0	256,2	4	N.S	4,4	0,7%
M2M Group	447,0	0,00%	-27,79%	619,0	423,5	0	N.S	2,7	0,0%
Maghreb Oxygène	224,0	5,16%	-2,61%	233,0	195,0	10	19,1	0,6	1,8%
Maghrébaïl	968,0	0,00%	6,37%	999,0	909,0	0	10,5	1,2	5,2%
Managem	2 720,0	-1,45%	54,55%	2 760,0	1 730,0	4 403	N.S	3,5	1,1%
Maroc Leasing	414,5	0,00%	15,13%	414,5	356,0	0	11,0	1,1	3,4%
Marsa Maroc	375,0	0,01%	34,89%	385,0	270,0	16 807	32,3	11,0	2,3%
Med Paper	18,80	-1,05%	-8,25%	21,50	18,50	3 855	15,8	3,4	0,0%
Microdata	630,0	-0,33%	5,00%	695,0	600,0	62	18,5	5,8	5,4%
Mutandis	261,1	-2,23%	4,42%	276,0	248,0	12 434	21,4	2,4	4,0%
Oulmès	1 400,0	0,00%	3,78%	1 449,0	1 261,0	0	43,4	3,9	1,6%
Promopharm	953,9	5,99%	-4,61%	1 008,0	900,0	50	16,8	2,0	0,0%
Rebab	69,90	0,00%	-16,60%	83,81	66,00	0	N.S	0,5	0,0%
RDS	79,70	-1,85%	267,28%	100,00	22,48	5 630	N.S	0,5	0,0%
Risma	236,5	-0,59%	14,25%	264,1	190,0	445	13,9	2,6	2,5%
S2M	190,0	0,00%	5,56%	200,0	155,6	1 015	14,2	2,5	0,0%
Sanlam Maroc	1 930,0	-0,92%	48,58%	2 090,0	1 132,0	2	14,2	2,9	0,3%
Salafin	567,0	-0,16%	9,04%	630,0	480,8	100	19,6	2,1	5,0%
Samir	127,8	0,00%	0,00%	127,8	127,8	0	N.S	N.S	0,0%
SBM	2 560,0	-1,50%	13,42%	2 893,0	2 200,0	234	11,4	4,1	6,3%
SMI	2 120,0	-3,20%	60,24%	2 422,0	1 311,0	169	20,6	2,6	3,8%
SNEP	500,0	0,00%	2,04%	650,0	477,0	236	N.S	1,7	0,0%
Sonasid	865,0	1,17%	31,06%	921,1	664,1	988	N.S	1,9	2,4%
Sothema	941,0	-2,49%	-1,05%	1 051,0	931,0	3 500	25,8	4,5	1,8%
SRM	405,8	9,99%	238,73%	405,8	93,5	621	N.S	0,8	0,0%
Stokvis Nord Afrique	11,21	1,82%	2,84%	11,69	10,23	1 224	N.S	N.S	0,0%
Stroc Industrie	34,99	3,74%	21,83%	37,95	25,50	1 054	N.S	N.S	0,0%
TAQA Morocco	1 300,0	1,25%	18,18%	1 450,0	1 100,0	455	29,6	4,8	2,7%
TGCC	340,0	-1,16%	82,80%	355,0	188,0	24 233	29,6	7,3	2,2%
TotalEnergies Maroc	1 437,0	0,00%	23,88%	1 463,0	1 170,0	5 355	N.S	5,6	3,9%
UNIMER	176,9	0,00%	-0,06%	178,0	167,4	0	N.S	1,8	0,6%
Wafa Assurance	4 102,0	0,05%	2,55%	4 428,0	3 863,0	202	21,4	1,7	3,4%
Zellidja	85,0	0,00%	21,08%	85,0	70,2	77	N.S	0,9	0,0%
MASI	13 793,0	-0,04%	14,06%	14 001,1	12 141,7	-	18,0	3,6	3,0%

Les multiples tiennent compte des réalisations 2023 rapportées à la capitalisation actuelle du marché boursier



Attijari
Global Research



CASABLANCA CLOSING

EQUITY

RÉSULTATS ANNUELS 2023

En MDH	Chiffre d'Affaires/PNB			Résultat d'Exploitation			Résultat Net (Part du Groupe)		
	2023	2022	Var	2023	2022	Var	2023	2022	Var
Maroc Telecom	36 786	35 731	3,0%	11 726	8 987	30,5%	5 283	2 750	92,1%
Cosumar	10 233	10 433	-1,9%	NC	NC	-	1 009	826	22,2%
SBM	2 922	2 910	0,4%	597	647	-7,8%	637	399	59,8%
Lesieur Cristal	5 934	6 897	-14,0%	74	463	-84,0%	3	206	-98,8%
Mutandis	2 442	2 329	4,9%	228	175	30,0%	113	100	13,2%
Dari Couspate	874	782	11,9%	44	12	+32 MDH	35	20	77,3%
Oulmès	2 625	2 196	19,5%	183	117	56,8%	64	61	4,9%
Unimer	1 394	1 368	1,9%	NC	NC	-	14	116	-87,9%
Attijariwafa bank	29 943	25 935	15,5%	13 771	11 615	18,6%	7 508	6 103	23,0%
Bank Of Africa	16 953	15 624	8,5%	5 395	4 697	14,9%	2 662	2 305	15,5%
BCP	22 795	20 608	10,6%	6 220	5 581	11,4%	3 475	2 749	26,4%
CFG Bank	657	500	31,4%	199	83	140,2%	166	44	+122 MDH
Crédit du Maroc	2 927	2 569	13,9%	883	759	16,4%	503	404	24,4%
CIH Bank	4 468	3 518	27,0%	1 196	1 067	12,1%	710	669	6,2%
BMCI	3 438	3 054	12,6%	614	420	46,0%	171	229	-25,1%
SANLAM Maroc	6 153	5 955	3,3%	723	-205	+927 MDH	559	-70	+630 MDH
Wafa Assurance	12 724	11 639	9,3%	902	1 092	-17,4%	670	776	-13,6%
AtlantaSanad	5 112	5 465	-6,5%	552	731	-24,4%	438	414	5,7%
AFMA	259	244	6,2%	106	100	6,1%	60	59	1,0%
Agma Lahlou-Tazi	161	152	5,8%	89	82	8,0%	63	57	11,4%
TGCC	7 287	5 244	39,0%	NC	NC	-	363	245	48,2%
Delta Holding	3 133	2 799	11,9%	315	312	0,9%	189	166	13,9%
SNEP	795	1 107	-28,3%	-11	153	-164 MDH	-57	87	-144 MDH
Sonasid	4 996	4 888	2,2%	117	163	-28,2%	65	86	-24,3%
Colorado	611	610	0,2%	65	60	8,5%	39	35	9,0%
Aluminium du Maroc	1 270	1 419	-10,5%	NC	NC	-	7	5	48,9%
Jet Contractors	2 276	1 800	26,5%	NC	NC	-	73	27	170,4%
LafargeHolcim Maroc	8 212	7 985	2,8%	2 978	2 696	10,5%	1 548	1 392	11,2%
Ciments du Maroc	4 305	4 043	6,5%	1 428	1 327	7,6%	994	917	8,4%
Alliances	2 017	1 604	25,7%	NC	NC	-	242	174	39,1%
RDS	421	543	-22,5%	-28	-26	-2 MDH	-67	-61	-6 MDH
Addoha	2 134	1 378	54,9%	NC	NC	-	188	12	+176 MDH
Taqà Morocco	13 191	13 604	-3,0%	2 708	2 913	-7,0%	1 037	1 303	-20,4%
TotalEnergies Marketing Maroc	16 933	19 719	-14,1%	NC	NC	-	50	488	-89,8%
Afrquia Gaz	8 257	9 510	-13,2%	815	882	-7,6%	481	505	-4,6%
Label Vie	15 780	13 947	13,1%	794	752	5,7%	508	748	-32,2%
Auto Hall	4 912	4 831	1,7%	NC	NC	-	97	181	-46,4%
Auto Nejma	2 275	2 136	6,5%	265	284	-6,6%	158	189	-16,7%
Marsa Maroc	4 320	3 949	9,4%	1 555	1 363	14,1%	852	817	4,3%
Managem	7 508	9 645	-22,2%	1 002	1 970	-49,1%	514	1 614	-68,2%
CMT	592	592	0,0%	302	290	4,1%	163	205	-20,5%
SMI	1 066	798	33,6%	235	33	+202 MDH	169	35	+134 MDH
Disway	1 870	1 950	-4,1%	126	122	3,1%	66	86	-23,5%
Disty Technologies	541	497	8,9%	29	26	11,0%	19	4	+15 MDH
HPS	1 117	981	13,9%	196	163	20,1%	100	117	-14,6%
Microdata	751	695	8,1%	90	104	-13,2%	57	43	34,3%
S2M	275	262	5,0%	35	25	40,0%	11	10	12,4%
Involys	37	40	-7,5%	2	5	-60,9%	1	0	+1 MDH
M2M Group	79	62	27,0%	-10	-45	+35 MDH	-22	-45	+23 MDH
Maghrebail	332	441	-24,7%	NC	NC	-	128	119	7,6%
Maroc Leasing	410	334	22,5%	181	154	18,0%	104	69	51,2%
Salafin	396	399	-0,8%	157	147	6,5%	91	86	5,6%
Eqdom	553	590	-6,2%	153	174	-12,4%	89	89	0,2%
Aradei Capital	583	486	20,0%	440	355	23,9%	272	227	19,6%
Akdital	1 907	1 035	84,3%	328	177	85,5%	175	88	99,3%
Sothema	2 486	2 302	8,0%	435	450	-3,2%	263	267	-1,4%
Ennaki Automobiles	2 304	1 833	25,7%	NC	NC	-	130	137	-4,8%
Promopharm	806	705	14,3%	NC	NC	-	57	75	-24,4%
CTM	656	605	8,4%	53	6	+47 MDH	63	35	80,0%
Maghreb Oxygène	291	291	-0,2%	4	17	-76,1%	10	15	-37,5%
Timar	625	665	-6,0%	NC	NC	-	22	13	70,6%
Balima	52	49	4,6%	10	9	4,8%	9	18	-51,9%
Med Paper	118	142	-16,8%	11	14	-21,0%	6	7	-23,3%
Afric Industries	43	40	8,1%	7	9	-17,4%	4	6	-28,0%
Immorente Invest	72	67	7,7%	49	48	2,4%	43	16	170,6%
Fenie Brossette	603	569	6,0%	21	19	8,0%	7	21	-64,9%
SRM	313	360	-13,0%	-1	6	-7 MDH	-9	3	-11 MDH
Zellidja	603	569	6,0%	15	15	1,1%	-1	8	-9 MDH
Rebab Company	0	0	0,0%	NC	NC	-	0	0	+0 MDH
Stroc Industrie	87	77	13,0%	-22	1	-23 MDH	-40	-15	-25 MDH
IB Maroc.com	NC	NC	-	NC	NC	-	NC	NC	-
Stokvis Nord Afrique	150	222	-32,4%	-84	-46	-39 MDH	-128	-184	+55 MDH
Risma	1 175	1 037	13,4%	NC	NC	-	244	152	60,4%
DLM	NC	NC	-	NC	NC	-	NC	NC	-





CASABLANCA CLOSING

EQUITY

TABLEAU DES DIVIDENDES 2023

Valeur	DPA 2023	DPA 2022	Var	Date d'AGO	Date de détachement	Date de paiement
Addoha	0	0	-	25/06/2024		
AFMA	55	55	0,0%	11/06/2024		
Africa Industries	20	20	0,0%	11/06/2024	16/07/2024	25/07/2024
Afrikaia Gaz	140	140	0,0%	21/03/2024	02/04/2024	16/04/2024
Agma	275	255	7,8%	29/05/2024	16/07/2024	25/07/2024
Akdital	6,00	3,25	84,6%	13/06/2024	31/07/2024	09/08/2024
Alliances	3,0	-	-	10/06/2024	11/07/2024	22/07/2024
Aluminium du Maroc	90	70	28,6%	25/06/2024	01/08/2024	09/08/2024
Aradei Capital	5,88	19,19	6,7%	28/06/2024	18/07/2024	29/07/2024
	14,59 [Div exceptionnel]					
AtlantaSanad	5,7	5,5	3,6%	21/05/2024		20/06/2024
Attijariwafa bank	16,5	15,5	6,5%	11/06/2024	10/07/2024	19/07/2024
Auto Hall	2,0	3,5	-42,9%	29/05/2024	20/06/2024	01/07/2024
Auto Nejma	94	110	45,3%	08/04/2024	23/05/2024	03/06/2024
		15 [Div exceptionnel]				
Balima	5,5	5,5	0,0%	24/06/2024	16/07/2024	25/07/2024
BCP	10,0	9,0	11,1%	28/06/2024	19/07/2024	31/07/2024
Bank of Africa	4	4	0,0%	25/06/2024	17/07/2024	26/07/2024
BMCI	18	18	0,0%	28/06/2024	17/07/2024	26/07/2024
Cartier Saada	0	0	-			
Crédit du Maroc	34,2	27,0	26,7%	13/06/2024	09/07/2024	18/07/2024
CFG Bank	3,3	-	-	30/05/2024	11/06/2024	24/06/2024
CIH Bank	14	14	0,0%	13/06/2024	09/07/2024	18/07/2024
Cimar	60,0	60,0	16,7%	29/05/2024	02/07/2024	15/07/2024
	10 [Div exceptionnel]					
CMT	0	60	-			
Colorado	2,25	2,0	12,5%	15/05/2024	06/06/2024	20/06/2024
Cosumar	7,0	7,0	0,0%	06/06/2024	11/07/2024	22/07/2024
	3 [Div exceptionnel]					
CTM	15,0	25,0	-40,0%	10/06/2024	10/09/2024	23/09/2024
Dari Couspate	120	85	41,2%	28/06/2024	18/07/2024	29/07/2024
Delta Holding	1,5	1,4	7,1%	16/05/2024	10/07/2024	19/07/2024
Disty Technologies	15	10	50,0%	06/06/2024	09/07/2024	18/07/2024
Disway	35	35	0,0%	17/05/2024	25/06/2024	04/07/2024
Delattre Levivier Maroc	0	0	-			
Ennaki Automobiles	2,14	1,89	13,2%	19/04/2024	10/07/2024	19/07/2024
Eqdom	55,0	55,0	0,0%	30/05/2024	20/06/2024	01/07/2024
Fenie Brossette	0	0	-	25/06/2024		
HPS	6,8	6,0	13,3%	26/06/2024	17/07/2024	26/07/2024
IB Maroc	0	0	-			
Immorente	1,0	1,0	4,0%	04/04/2024	22/04/2024	30/04/2024
	2,2	2,0			11/06/2024	24/06/2024
	1,0	1,0				
	1,0	1,0				
Involys	0	0	-	28/06/2024		
Jet Contractors	7,0	0,0	-	30/05/2024	09/07/2024	18/07/2024
Label Vie	96,75	86,38	12,0%	03/06/2024	20/06/2024	01/07/2024
LafargeHolcim Maroc	66	66	0,0%	23/05/2024	06/06/2024	20/06/2024
Lesieur Cristal	2,0	4,5	-55,6%	15/05/2024	26/06/2024	05/07/2024
M2M Group	0	0	-	26/06/2024		
Maghreb Oxygène	4,0	4,0	0,0%	21/03/2024	03/04/2024	16/04/2024
Maghrébaïl	50	50	0,0%	29/05/2024	06/08/2024	15/08/2024
Managem	30	30	0,0%	06/06/2024	20/06/2024	01/07/2024
Maroc Leasing	14	14	0,0%	10/05/2024		27/09/2024
Maroc Telecom	4,20	2,19	91,8%	28/03/2024		
Marsa Maroc	8,5	8,0	6,3%	25/06/2024	24/07/2024	07/08/2024
Med Paper	0	0	-	27/06/2024		
Microdata	34	25	36,0%	26/06/2024	15/07/2024	24/07/2024
Mutandis	10,5	8,5	23,5%	03/04/2024	27/06/2024	10/07/2024
TGCC	7,5	6,0	25,0%	07/06/2024	12/07/2024	23/07/2024
Oulmès	22,0	16,5	33,3%	14/05/2024	26/06/2024	05/07/2024
Promopharm	0	40	-	20/06/2024		
RDS	0	0	-	05/06/2024		
Rebab Company	0	0	-	24/06/2024		
Risma	6,00	0	-	20/06/2024	18/07/2024	29/07/2024
S2M	0	0	-	27/06/2024		
SANLAM Maroc	77	36	113,9%	06/06/2024	22/08/2024	30/08/2024
Salafin	14,25	13,50	5,6%	14/05/2024	27/05/2024	05/06/2024
	14,25 [Div exceptionnel]	13,50 [Div exceptionnel]				
SBM	160,0	145,5	-	07/05/2024	06/06/2024	20/06/2024
SMI	80	0	-	06/06/2024	20/06/2024	01/07/2024
SNEP	0	16	-	26/06/2024		
Sonasid	21	30	-30,0%	14/06/2024	12/07/2024	23/07/2024
Sothema	17	25	-32,0%	22/05/2024	21/06/2024	02/07/2024
SRM	0	0	-	14/06/2024		
Stokvis	0	0	-	10/05/2024		
Stroc Industrie	0	0	-	28/06/2024		
Taqa Morocco	35	35	0,0%	23/05/2024	20/06/2024	28/06/2024
Timar	0	0	-	28/05/2024		
TotalEnergies Marketing Maroc	56	56	-	06/06/2024	19/06/2024	27/06/2024
Unimer	1,0	1,0	-	27/06/2024	09/09/2024	20/09/2024
Wafa Assurance	140	130	7,7%	15/05/2024	11/06/2024	26/06/2024
Zellidja	0	0	-	24/06/2024		

Attijari Global Research

Mahat Zerhouni
+212 529 03 68 16
m.zerhouni@attijari.ma

Attijari Intermédiation

Anis Hares
+212 529 03 68 34

Alae Yahya
+212 529 03 68 15

Sofia Mohcine
+212 522 49 59 52

Mehdi Benckroun
+212 529 03 68 14



Attijari
Global Research