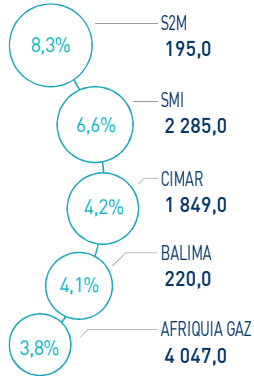


INDICATEURS D'ACTIVITÉ

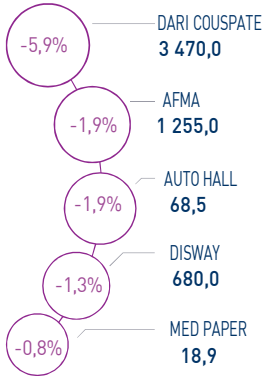
 MASI 	13 805 pts	 MSI20 	1 120 pts	 CAPI 	717 MMDH	 VOLUME 	121 MDH
↗ Daily	1,49%	↗ Daily	1,59%	↗ Plus haut	726	MC	121
↗ YTD	14,16%	↗ YTD	13,17%	↘ Plus bas	628	MB	-

PERFORMANCES QUOTIDIENNES

HAUSSES SIGNIFICATIVES



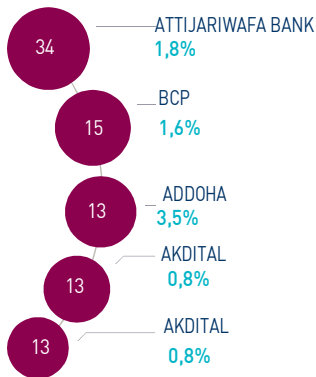
BAISSES SIGNIFICATIVES



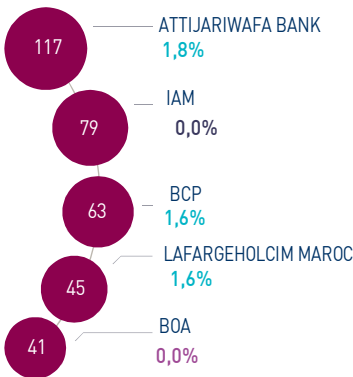
Au terme de cette séance, l'indice MASI gagne +1,49% à 13.805 points. Dans ce contexte, la performance annuelle du marché ressort à +14,16%.

Le titre S2M enregistre la plus forte hausse d'aujourd'hui, soit +8,3%. A l'inverse, Dari Couspate accuse la plus forte baisse, soit -5,9%.

LES PLUS ACTIVES (MDH)



LES PLUS GRANDES CAPI. (MMDH)



Le marché central a concentré un volume global de 121 MDH.

Celui-ci a été essentiellement drainé par les titres Attijariwafa bank et TGCC qui ont concentré plus de la moitié du total volume.

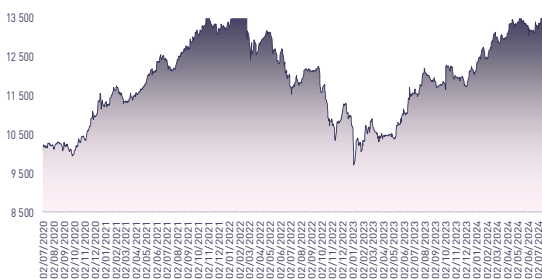
Attijari Global Research

Mahat Zerhouni
+212 529 03 68 16
m.zerhouni@attijari.ma

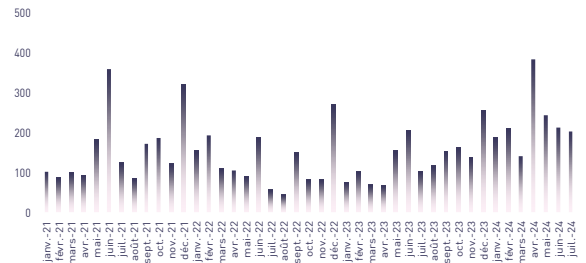
Attijari Intermédiation

Anis Hares
+212 529 03 68 34
Alae Yahya
+212 529 03 68 15
Sofia Mohcine
+212 529 03 68 21
Mehdi Benckroun
+212 529 03 68 14

ÉVOLUTION DE L'INDICE MASI (pts)



VMQ-BASE MENSUELLE (MDH)



PUBLICATIONS ÉCONOMIQUES / FINANCIÈRES

| 6 Août. | 2024

Le chiffre d'affaires de Managem enregistre une hausse de 5,4% au S1 2024 à 4,4 MMDH.

| 6 Août. | 2024

Au titre du S1 2024, les revenus de la société SMI s'élèvent à 571 MDH contre 532 MDH au S1 2023, soit une progression de +7,3% en glissement annuel.

| 6 Août. | 2024

Au terme du T2 2024, le chiffre d'affaires de SRM ressort à 106,6 MDH contre 70,7 MDH au T2 2023, soit une progression de 50,9% en glissement annuel.

| 5 Août. | 2024

A fin juillet 2024, le cumul des ventes de voitures neuves au Maroc ressort en progression de 2,1% à 96.505 unités.



CASABLANCA CLOSING

EQUITY

RÉSUMÉ DE LA SÉANCE DU 06/08/2024

06/08/2024	Close	Day	YTD	Max 2024	Min 2024	Quantity	P/E 23R	P/B 23R	D/Y 23R
Addoha	29,53	3,54%	106,07%	37,50	14,83	439 779	N.S	1,3	0,0%
AFMA	1 255,0	-1,88%	4,58%	1 279,0	1 183,0	1	21,0	24,8	4,4%
Afric Industries	310,0	0,00%	-7,45%	346,8	302,0	148	20,3	2,1	6,5%
Afrika Gaz	4 047,0	3,77%	1,17%	4 300,0	3 900,0	42	28,9	4,7	3,5%
Agma	6 384,0	0,00%	0,06%	7 500,0	6 289,0	0	20,2	9,4	4,3%
Akdital	907,0	0,78%	82,86%	942,0	496,1	14 080	N.S	9,3	0,7%
Alliances	248,00	3,77%	114,72%	280,00	123,50	25 077	22,6	1,6	1,2%
Aluminium du Maroc	1 490,0	2,05%	8,84%	1 579,0	1 320,0	9	N.S	2,8	6,0%
Aradei Capital	500,1	0,02%	12,38%	552,0	441,0	3 641	20,7	1,2	4,1%
AtlantaSanad	131,0	-0,76%	3,15%	152,0	121,0	8 721	1,0	0,2	4,4%
Attijariwafa bank	545,0	1,77%	18,48%	555,0	462,5	63 652	15,6	2,0	3,0%
Auto Hall	68,50	-1,86%	1,11%	81,50	63,00	655	35,5	2,1	2,9%
Auto Nejma	2 068,0	0,00%	-16,28%	2 470,0	1 945,0	0	13,4	1,8	4,5%
Balima	220,0	4,14%	18,92%	235,2	185,0	10	43,2	3,1	2,5%
BCP	310,0	1,64%	12,73%	313,5	275,0	48 143	18,1	1,6	3,2%
BoA	194,9	-0,03%	8,58%	205,5	180,0	4 430	15,6	1,5	2,1%
BMCI	619,5	-0,08%	14,72%	643,6	548,8	3 256	N.S	1,1	2,9%
Cartier Saada	29,99	-0,03%	36,32%	34,23	21,82	30	N.S	1,1	0,0%
CFG Bank	172,0	2,63%	21,55%	179,0	146,0	15 724	36,3	3,6	1,9%
CIH Bank	399,0	1,00%	13,48%	408,0	333,0	263	17,1	1,8	3,5%
Cimar	1 849,0	4,17%	10,06%	1 880,0	1 677,0	162	26,9	7,7	3,8%
CMT	1 525,0	3,04%	39,91%	1 600,0	988,0	159	15,7	3,4	0,0%
Colorado	53,00	0,00%	13,98%	56,97	44,17	25	22,1	2,6	4,2%
Cosumar	189,5	0,93%	-2,82%	201,4	187,0	2 228	17,7	3,0	5,3%
Crédit du Maroc	884,8	0,00%	11,02%	950,0	797,0	133	19,1	1,5	3,9%
CTM	683,0	1,64%	19,80%	695,0	570,1	6	13,3	2,6	2,2%
Dari Couspate	3 470,0	-5,91%	8,44%	3 808,0	3 200,0	2	29,4	3,0	3,5%
Delattre Levivier	40,00	0,00%	0,00%	40,00	40,00	0	N.S	N.S	0,0%
Delta Holding	51,40	2,80%	44,79%	53,45	36,00	3 940	23,8	1,9	2,9%
Diac Salaf	26,25	0,00%	0,00%	26,25	26,25	0	N.S	N.S	0,0%
Disty Technologies	240,0	0,63%	25,39%	268,2	187,0	1 459	12,7	1,4	6,3%
Disway	680,0	-1,31%	4,62%	734,0	672,0	25	19,6	1,9	5,1%
Ennaki	33,00	0,00%	6,45%	37,40	31,14	1 031	7,6	1,3	6,5%
Eqdom	1 121,0	0,00%	13,55%	1 240,0	990,0	0	21,0	1,3	4,9%
Fenie Brossette	98,50	-0,27%	4,43%	122,00	85,10	355	19,7	1,1	0,0%
HPS	510,5	1,07%	-17,93%	624,6	495,5	554	37,8	5,3	1,3%
IAM	90,0	0,00%	-10,00%	105,3	87,3	52 895	15,0	4,6	4,7%
IB Maroc	29,32	3,49%	41,64%	38,00	20,11	433	N.S	N.S	0,0%
Immoyente	92,5	-0,42%	-0,54%	96,7	91,0	223	19,5	1,0	5,6%
Involys	88,7	0,00%	0,76%	94,9	83,0	0	N.S	0,4	0,0%
Jet Contractors	617,0	3,51%	141,96%	637,0	255,0	702	25,6	1,8	1,1%
Label Vie	4 599,0	0,52%	9,50%	4 750,0	4 118,0	60	26,2	4,3	2,1%
LafargeHolcim Maroc	1 930,0	1,58%	0,52%	2 074,0	1 795,0	1 006	29,2	4,0	3,4%
Lesieur Cristal	280,0	0,00%	3,70%	300,0	256,2	0	N.S	4,4	0,7%
M2M Group	445,0	-0,11%	-28,11%	619,0	423,5	2	N.S	2,7	0,0%
Maghreb Oxygène	213,0	-0,23%	-7,39%	233,0	195,0	20	18,1	0,6	1,9%
Maghrébaïl	968,0	1,89%	6,37%	999,0	909,0	62	10,5	1,2	5,2%
Managem	2 749,0	2,96%	56,19%	2 750,0	1 730,0	262	N.S	3,5	1,1%
Maroc Leasing	414,5	0,00%	15,13%	414,5	356,0	0	11,0	1,1	3,4%
Marsa Maroc	370,1	2,79%	33,11%	385,0	270,0	17 465	31,9	10,8	2,3%
Med Paper	18,85	-0,79%	-8,00%	21,50	18,50	13 125	15,8	3,4	0,0%
Microdata	643,0	1,74%	7,17%	695,0	600,0	15	18,9	5,9	5,3%
Mutandis	264,0	-0,38%	5,60%	276,0	248,0	5 762	21,7	2,4	4,0%
Oulmès	1 400,0	0,00%	3,78%	1 449,0	1 261,0	0	43,4	3,9	1,6%
Promopharm	900,0	0,00%	-10,00%	1 008,0	900,0	0	15,8	1,9	0,0%
Rebab	69,90	0,00%	-16,60%	83,81	66,00	0	N.S	0,5	0,0%
RDS	80,75	3,53%	272,12%	100,00	22,48	73 961	N.S	0,5	0,0%
Risma	238,0	-0,21%	14,98%	264,1	190,0	156	14,0	2,6	2,5%
S2M	195,0	8,30%	8,33%	200,0	155,6	200	14,5	2,6	0,0%
Sanlam Maroc	1 949,0	0,00%	50,04%	2 090,0	1 132,0	2	14,3	3,0	0,3%
Salafin	570,0	0,00%	9,62%	630,0	480,8	0	19,7	2,1	5,0%
Samir	127,8	0,00%	0,00%	127,8	127,8	0	N.S	N.S	0,0%
SBM	2 599,0	-0,04%	15,15%	2 893,0	2 200,0	3	11,5	4,2	6,2%
SMI	2 285,0	6,63%	72,71%	2 422,0	1 311,0	63	22,2	2,8	3,5%
SNEP	500,0	0,02%	2,04%	650,0	477,0	816	N.S	1,7	0,0%
Sonasid	870,0	3,33%	31,82%	921,1	664,1	126	N.S	1,9	2,4%
Sothema	965,0	3,65%	1,47%	1 051,0	931,0	152	26,4	4,6	1,8%
SRM	305,0	0,00%	154,59%	305,0	93,5	938	N.S	0,6	0,0%
Stokvis Nord Afrique	11,16	1,45%	2,39%	11,69	10,23	2 049	N.S	N.S	0,0%
Stroc Industrie	33,90	0,00%	18,04%	37,95	25,50	205	N.S	N.S	0,0%
TAQA Morocco	1 330,0	2,70%	20,91%	1 450,0	1 100,0	47	30,2	4,9	2,6%
TGCC	344,0	2,69%	84,95%	355,0	188,0	11 718	30,0	7,4	2,2%
TotalEnergies Maroc	1 458,0	0,00%	25,69%	1 463,0	1 170,0	0	N.S	5,6	3,8%
UNIMER	176,9	0,00%	-0,06%	178,0	167,4	0	N.S	1,8	0,6%
Wafa Assurance	4 000,0	0,00%	0,00%	4 428,0	3 863,0	204	20,9	1,7	3,5%
Zellidja	80,5	0,00%	14,67%	80,5	70,2	102	N.S	0,9	0,0%
MASI	13 805,3	1,49%	14,16%	14 001,1	12 141,7	-	18,0	3,7	3,0%

Les multiples tiennent compte des réalisations 2023 rapportées à la capitalisation actuelle du marché boursier



Attijari
Global Research



CASABLANCA CLOSING

EQUITY

RÉSULTATS ANNUELS 2023

MAD Mn	Turnover			EBIT			Net Income (Group Share)		
	2023	2022	Change	2023	2022	Change	2023	2022	Change
Maroc Telecom	36 786	35 731	3,0%	11 726	8 987	30,5%	5 283	2 750	92,1%
Cosumar	10 233	10 433	-1,9%	NC	NC	-	1 009	826	22,2%
SBM	2 922	2 910	0,4%	597	647	-7,8%	637	399	59,8%
Lesieur Cristal	5 934	6 897	-14,0%	74	463	-84,0%	3	206	-98,8%
Mutandis	2 442	2 329	4,9%	228	175	30,0%	113	100	13,2%
Dari Couspate	874	782	11,9%	44	12	MAD +32 Mn	35	20	77,3%
Oulmès	2 625	2 196	19,5%	183	117	56,8%	64	61	4,9%
Unimer	1 394	1 368	1,9%	NC	NC	-	14	116	-87,9%
Attijariwafa bank	29 943	25 935	15,5%	13 771	11 615	18,6%	7 508	6 103	23,0%
Bank Of Africa	16 953	15 624	8,5%	5 395	4 697	14,9%	2 662	2 305	15,5%
BCP	22 795	20 608	10,6%	6 220	5 581	11,4%	3 475	2 749	26,4%
CFG Bank	657	500	31,4%	199	83	140,2%	166	44	MAD +122 Mn
Crédit du Maroc	2 927	2 569	13,9%	883	759	16,4%	503	404	24,4%
CIH Bank	4 468	3 518	27,0%	1 196	1 067	12,1%	710	669	6,2%
BMCI	3 438	3 054	12,6%	614	420	46,0%	171	229	-25,1%
SANLAM Maroc	6 153	5 955	3,3%	723	-205	MAD +927 Mn	559	-70	MAD +630 Mn
Wafa Assurance	12 724	11 639	9,3%	902	1 092	-17,4%	670	776	-13,6%
AtlantaSanad	5 112	5 465	-6,5%	552	731	-24,4%	438	414	5,7%
AFMA	259	244	6,2%	106	100	6,1%	60	59	1,0%
Agma Lahlou-Tazi	161	152	5,8%	89	82	8,0%	63	57	11,4%
TGCC	7 287	5 244	39,0%	NC	NC	-	363	245	48,2%
Delta Holding	3 133	2 799	11,9%	315	312	0,9%	189	166	13,9%
SNEP	795	1 107	-28,3%	-11	153	MAD -164 Mn	-57	87	MAD -144 Mn
Sonasid	4 996	4 888	2,2%	117	163	-28,2%	65	86	-24,3%
Colorado	611	610	0,2%	65	60	8,5%	39	35	9,0%
Aluminium du Maroc	1 270	1 419	-10,5%	NC	NC	-	7	5	48,9%
Jet Contractors	2 276	1 800	26,5%	NC	NC	-	73	27	170,4%
LafargeHolcim Maroc	8 212	7 985	2,8%	2 978	2 696	10,5%	1 548	1 392	11,2%
Ciments du Maroc	4 305	4 043	6,5%	1 428	1 327	7,6%	994	917	8,4%
Alliances	2 017	1 604	25,7%	NC	NC	-	242	174	39,1%
RDS	421	543	-22,5%	-28	-26	MAD -2 Mn	-67	-61	MAD -6 Mn
Addoha	2 134	1 378	54,9%	NC	NC	-	188	12	MAD +176 Mn
Taqà Morocco	13 191	13 604	-3,0%	2 708	2 913	-7,0%	1 037	1 303	-20,4%
TotalEnergies Marketing Maroc	16 933	19 719	-14,1%	NC	NC	-	50	488	-89,8%
Africa Gaz	8 257	9 510	-13,2%	815	882	-7,6%	481	505	-4,6%
Label Vie	15 780	13 947	13,1%	794	752	5,7%	508	748	-32,2%
Auto Hall	4 912	4 831	1,7%	NC	NC	-	97	181	-46,4%
Auto Nejma	2 275	2 136	6,5%	265	284	-6,6%	158	189	-16,7%
Marsa Maroc	4 320	3 949	9,4%	1 555	1 363	14,1%	852	817	4,3%
Managem	7 508	9 645	-22,2%	1 002	1 970	-49,1%	514	1 614	-68,2%
CMT	592	592	0,0%	302	290	4,1%	163	205	-20,5%
SMI	1 066	798	33,6%	235	33	MAD +202 Mn	169	35	MAD +134 Mn
Disway	1 870	1 950	-4,1%	126	122	3,1%	66	86	-23,5%
Disty Technologies	541	497	8,9%	29	26	11,0%	19	4	MAD +15 Mn
HPS	1 117	981	13,9%	196	163	20,1%	100	117	-14,6%
Microdata	751	695	8,1%	90	104	-13,2%	57	43	34,3%
S2M	275	262	5,0%	35	25	40,0%	11	10	12,4%
Involys	37	40	-7,5%	2	5	-60,9%	1	0	MAD +1 Mn
M2M Group	79	62	27,0%	-10	-45	MAD +35 Mn	-22	-45	MAD +23 Mn
Maghrebail	332	441	-24,7%	NC	NC	-	128	119	7,6%
Maroc Leasing	410	334	22,5%	181	154	18,0%	104	69	51,2%
Salafin	396	399	-0,8%	157	147	6,5%	91	86	5,6%
Eqdom	553	590	-6,2%	153	174	-12,4%	89	89	0,2%
Aradei Capital	583	486	20,0%	440	355	23,9%	272	227	19,6%
Akdital	1 907	1 035	84,3%	328	177	85,5%	175	88	99,3%
Sothema	2 486	2 302	8,0%	435	450	-3,2%	263	267	-1,4%
Ennaki Automobiles	2 304	1 833	25,7%	NC	NC	-	130	137	-4,8%
Promopharm	806	705	14,3%	NC	NC	-	57	75	-24,4%
CTM	656	605	8,4%	53	6	MAD +47 Mn	63	35	80,0%
Maghreb Oxygène	291	291	-0,2%	4	17	-76,1%	10	15	-37,5%
Timar	625	665	-6,0%	NC	NC	-	22	13	70,6%
Balima	52	49	4,6%	10	9	4,8%	9	18	-51,9%
Med Paper	118	142	-16,8%	11	14	-21,0%	6	7	-23,3%
Afric Industries	43	40	8,1%	7	9	-17,4%	4	6	-28,0%
Immoyente Invest	72	67	7,7%	49	48	2,4%	43	16	170,6%
Fenie Brossette	603	569	6,0%	21	19	8,0%	7	21	-64,9%
SRM	313	360	-13,0%	-1	6	MAD -7 Mn	-9	3	MAD -11 Mn
Zellidja	603	569	6,0%	15	15	1,1%	-1	8	MAD -9 Mn
Rebab Company	0	0	0,0%	NC	NC	-	0	0	MAD +0 Mn
Stroc Industrie	87	77	13,0%	-22	1	MAD -23 Mn	-40	-15	MAD -25 Mn
IB Maroc.com	NC	NC	-	NC	NC	-	NC	NC	-
Stokvis Nord Afrique	150	222	-32,4%	-84	-46	MAD -39 Mn	-128	-184	MAD +55 Mn
Risma	1 175	1 037	13,4%	NC	NC	-	244	152	60,4%
DLM	NC	NC	-	NC	NC	-	NC	NC	-





CASABLANCA CLOSING

EQUITY

TABLEAU DES DIVIDENDES 2023

Stock	DPS 2023	DPS 2022	Change	GM Date	Ex-Dividend Date	Date of payment
Addoha	0	0	-	25/06/2024		
AFMA	55	55	0,0%	11/06/2024		
Africa Industries	20	20	0,0%	11/06/2024	16/07/2024	25/07/2024
Afrikaia Gaz	140	140	0,0%	21/03/2024	02/04/2024	16/04/2024
Agma	275	255	7,8%	29/05/2024	16/07/2024	25/07/2024
Akdital	6,00	3,25	84,6%	13/06/2024	31/07/2024	09/08/2024
Alliances	3,0	-	-	10/06/2024	11/07/2024	22/07/2024
Aluminium du Maroc	90	70	28,6%	25/06/2024	01/08/2024	09/08/2024
Aradei Capital	5,88	19,19	6,7%	28/06/2024	18/07/2024	29/07/2024
	14,59 [Extraordinaire DPS]					
AtlantaSanad	5,7	5,5	3,6%	21/05/2024		20/06/2024
Attijariwafa bank	16,5	15,5	6,5%	11/06/2024	10/07/2024	19/07/2024
Auto Hall	2,0	3,5	-42,9%	29/05/2024	20/06/2024	01/07/2024
Auto Nejma	94	110	45,3%	08/04/2024	23/05/2024	03/06/2024
		15 [Extraordinaire DPS]				
Balima	5,5	5,5	0,0%	24/06/2024	16/07/2024	25/07/2024
BCP	10,0	9,0	11,1%	28/06/2024	19/07/2024	31/07/2024
Bank of Africa	4	4	0,0%	25/06/2024	17/07/2024	26/07/2024
BMCI	18	18	0,0%	28/06/2024	17/07/2024	26/07/2024
Cartier Saada	0	0	-			
Crédit du Maroc	34,2	27,0	26,7%	13/06/2024	09/07/2024	18/07/2024
CFG Bank	3,3	-	-	30/05/2024	11/06/2024	24/06/2024
CIH Bank	14	14	0,0%	13/06/2024	09/07/2024	18/07/2024
Cimar	60,0	60,0	16,7%	29/05/2024	02/07/2024	15/07/2024
	10 [Extraordinaire DPS]					
CMT	0	60	-			
Colorado	2,25	2,0	12,5%	15/05/2024	06/06/2024	20/06/2024
Cosumar	7,0	7,0	0,0%	06/06/2024	11/07/2024	22/07/2024
	3 [Extraordinaire DPS]					
CTM	15,0	25,0	-40,0%	10/06/2024	10/09/2024	23/09/2024
Dari Couspate	120	85	41,2%	28/06/2024	18/07/2024	29/07/2024
Delta Holding	1,5	1,4	7,1%	16/05/2024	10/07/2024	19/07/2024
Disty Technologies	15	10	50,0%	06/06/2024	09/07/2024	18/07/2024
Disway	35	35	0,0%	17/05/2024	25/06/2024	04/07/2024
Delattre Levivier Maroc	0	0	-			
Ennaki Automobiles	2,14	1,89	13,2%	19/04/2024	10/07/2024	19/07/2024
Eqdom	55,0	55,0	0,0%	30/05/2024	20/06/2024	01/07/2024
Fenie Brossette	0	0	-	25/06/2024		
HPS	6,8	6,0	13,3%	26/06/2024	17/07/2024	26/07/2024
IB Maroc	0	0	-			
Immorente	1,0	1,0	4,0%	04/04/2024	22/04/2024	30/04/2024
	2,2	2,0			11/06/2024	24/06/2024
	1,0	1,0				
	1,0	1,0				
Involys	0	0	-	28/06/2024		
Jet Contractors	7,0	0,0	-	30/05/2024	09/07/2024	18/07/2024
Label Vie	96,75	86,38	12,0%	03/06/2024	20/06/2024	01/07/2024
LafargeHolcim Maroc	66	66	0,0%	23/05/2024	06/06/2024	20/06/2024
Lesieur Cristal	2,0	4,5	-55,6%	15/05/2024	26/06/2024	05/07/2024
M2M Group	0	0	-	26/06/2024		
Maghreb Oxygène	4,0	4,0	0,0%	21/03/2024	03/04/2024	16/04/2024
Maghrébaïl	50	50	0,0%	29/05/2024	06/08/2024	15/08/2024
Managem	30	30	0,0%	06/06/2024	20/06/2024	01/07/2024
Maroc Leasing	14	14	0,0%	10/05/2024		27/07/2024
Maroc Telecom	4,20	2,19	91,8%	28/03/2024		
Marsa Maroc	8,5	8,0	6,3%	25/06/2024	24/07/2024	07/08/2024
Med Paper	0	0	-	27/06/2024		
Microdata	34	25	36,0%	26/06/2024	15/07/2024	24/07/2024
Mutandis	10,5	8,5	23,5%	03/04/2024	27/06/2024	10/07/2024
TGCC	7,5	6,0	25,0%	07/06/2024	12/07/2024	23/07/2024
Oulmès	22,0	16,5	33,3%	14/05/2024	26/06/2024	05/07/2024
Promopharm	0	40	-	20/06/2024		
RDS	0	0	-	05/06/2024		
Rebab Company	0	0	-	24/06/2024		
Risma	6,00	0	-	20/06/2024	18/07/2024	29/07/2024
S2M	0	0	-	27/06/2024		
SANLAM Maroc	77	36	113,9%	06/06/2024	22/08/2024	30/08/2024
Salafin	14,25	13,50	5,6%	14/05/2024	27/05/2024	05/06/2024
	14,25 [Extraordinaire DPS]	13,50 [Extraordinaire DPS]				
SBM	160,0	145,5	-	07/05/2024	06/06/2024	20/06/2024
SMI	80	0	-	06/06/2024	20/06/2024	01/07/2024
SNEP	0	16	-	26/06/2024		
Sonasid	21	30	-30,0%	14/06/2024	12/07/2024	23/07/2024
Sothema	17	25	-32,0%	22/05/2024	21/06/2024	02/07/2024
SRM	0	0	-	14/06/2024		
Stokvis	0	0	-	10/05/2024		
Stroc Industrie	0	0	-	28/06/2024		
Taqd Morocco	35	35	0,0%	23/05/2024	20/06/2024	28/06/2024
Timar	0	0	-	28/05/2024		
TotalEnergies Marketing Maroc	56	56	-	06/06/2024	19/06/2024	27/06/2024
Unimer	1,0	1,0	-	27/06/2024	09/09/2024	20/09/2024
Wafa Assurance	140	130	7,7%	15/05/2024	11/06/2024	26/06/2024
Zellidja	0	0	-	24/06/2024		

Attijari Global Research

Mahat Zerhouni
+212 529 03 68 16
m.zerhouni@attijari.ma

Attijari Intermédiation

Anis Hares
+212 529 03 68 34

Alae Yahya
+212 529 03 68 15

Sofia Mohcine
+212 522 49 59 52

Mehdi Benckroun
+212 529 03 68 14



Attijari
Global Research