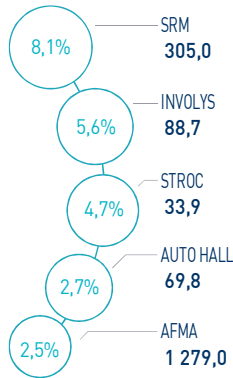


INDICATEURS D'ACTIVITÉ

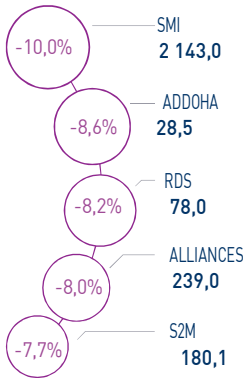
 MASI 13 602 pts	 MSI20 1 103 pts	 CAPI 706 MMDH	 VOLUME 341 MDH
↘ Daily -2,85%	↘ Daily -2,85%	↗ Plus haut 726	MC 341
↗ YTD 12,48%	↗ YTD 11,39%	↘ Plus bas 628	MB -

PERFORMANCES QUOTIDIENNES

HAUSSES SIGNIFICATIVES



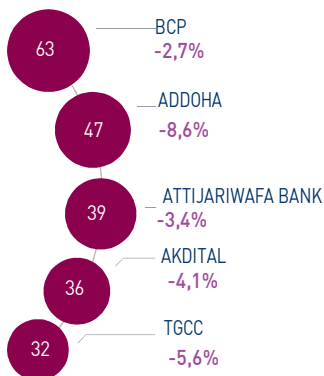
BAISSES SIGNIFICATIVES



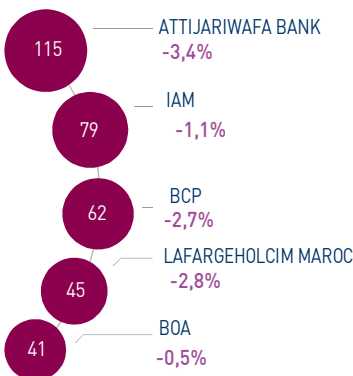
Au terme de la première séance de la semaine, l'indice MASI accuse un repli significatif de -2,85% à 13.602 points. Dans ce contexte, la performance annuelle du marché ressort à +12,48%.

Le titre SRM enregistre la plus forte hausse d'aujourd'hui, soit +8,1%. A l'inverse, SMI accuse la plus forte baisse, soit -10,0%.

LES PLUS ACTIVES (MDH)



LES PLUS GRANDES CAPI. (MMDH)



Le marché central a concentré un volume global de 341 MDH.

Celui-ci a été essentiellement drainé par les titres BCP, Addoha et Attijariwafa bank qui ont concentré près de 45% du total volume.

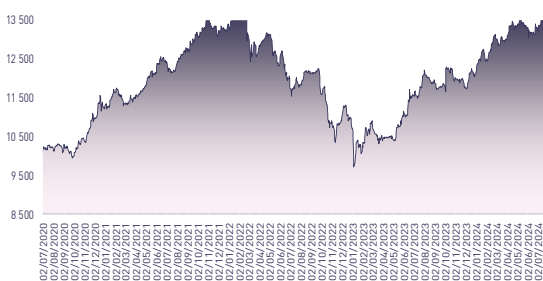
Attijari Global Research

Mahat Zerhouni
+212 529 03 68 16
m.zerhouni@attijari.ma

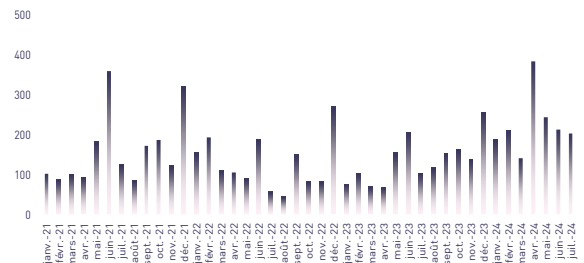
Attijari Intermédiation

Anis Hares
+212 529 03 68 34
Alae Yahya
+212 529 03 68 15
Sofia Mohcine
+212 529 03 68 21
Mehdi Benckroun
+212 529 03 68 14

ÉVOLUTION DE L'INDICE MASI (pts)



VMQ-BASE MENSUELLE (MDH)



PUBLICATIONS ÉCONOMIQUES / FINANCIÈRES

| 5 Août. | 2024

La société PME Croissance a franchit directement à la baisse le seuil de participation de 5% dans le capital de la société Disty Technologies.

| 5 Août. | 2024

A fin juillet 2024, le cumul des ventes de voitures neuves au Maroc ressort en progression de 2,1% à 96.505 unités.

| 2 Août. | 2024

Durant les 7 premiers mois de l'année 2024, les ventes de ciment affichent une progression de 6,8% comparativement à la même période de l'année précédent.

| 2 Août. | 2024

Les résultats de l'enquête mensuelle de conjoncture de BAM montrent une baisse de la production durant le mois de juin 2024.



CASABLANCA CLOSING

EQUITY

RÉSUMÉ DE LA SÉANCE DU 05/08/2024

05/08/2024	Clôture	Veille	Année	Max 2024	Min 2024	Quantité	P/E 23R	P/B 23R	D/Y 23R
Addoha	28,52	-8,59%	99,02%	37,50	14,83	1 600 269	N.S	1,3	0,0%
AFMA	1 279,0	2,48%	6,58%	1 279,0	1 183,0	50	21,4	25,2	4,3%
Afric Industries	310,0	-1,27%	-7,45%	346,8	302,0	81	20,3	2,1	6,5%
Afrika Gaz	3 900,0	-2,50%	-2,50%	4 300,0	3 900,0	472	27,8	4,5	3,6%
Agma	6 384,0	-5,98%	0,06%	7 500,0	6 289,0	3	20,2	9,4	4,3%
Akdital	900,0	-4,06%	81,45%	942,0	496,1	40 190	N.S	9,2	0,7%
Alliances	239,00	-7,99%	106,93%	280,00	123,50	102 250	21,8	1,5	1,3%
Aluminium du Maroc	1 460,0	-2,60%	6,65%	1 579,0	1 320,0	27	N.S	2,8	6,2%
Aradei Capital	500,0	-2,36%	12,36%	552,0	441,0	728	20,6	1,2	4,1%
AtlantaSanad	132,0	0,76%	3,94%	152,0	121,0	2 867	1,0	0,2	4,3%
Attijariwafa bank	535,5	-3,36%	16,41%	555,0	462,5	72 103	15,3	2,0	3,1%
Auto Hall	69,80	2,72%	3,03%	81,50	63,00	9 387	36,2	2,2	2,9%
Auto Nejma	2 068,0	0,00%	-16,28%	2 470,0	1 945,0	0	13,4	1,8	4,5%
Balima	211,3	0,00%	14,19%	235,2	185,0	0	41,4	3,0	2,6%
BCP	305,0	-2,71%	10,91%	313,5	275,0	206 471	17,8	1,6	3,3%
BoA	195,0	-0,54%	8,61%	205,5	180,0	2 929	15,6	1,5	2,1%
BMCI	620,0	-1,59%	14,81%	643,6	548,8	920	N.S	1,1	2,9%
Cartier Saada	30,00	0,00%	36,36%	34,23	21,82	40	N.S	1,1	0,0%
CFG Bank	167,6	-6,37%	18,45%	179,0	146,0	14 393	35,3	3,5	2,0%
CIH Bank	395,0	-2,95%	12,36%	408,0	333,0	12 477	17,0	1,8	3,5%
Cimar	1 775,0	-5,59%	5,65%	1 880,0	1 677,0	4 175	25,8	7,4	3,9%
CMT	1 480,0	-6,92%	35,78%	1 600,0	988,0	7 646	15,3	3,3	0,0%
Colorado	53,00	-1,36%	13,98%	56,97	44,17	2 514	22,1	2,6	4,2%
Cosumar	187,8	-1,16%	-3,72%	201,4	187,0	7 367	17,6	3,0	5,3%
Crédit du Maroc	884,8	-1,69%	11,02%	950,0	797,0	3 000	19,1	1,5	3,9%
CTM	672,0	-3,02%	17,87%	695,0	570,1	630	13,1	2,5	2,2%
Dari Couspate	3 688,0	0,00%	15,25%	3 808,0	3 200,0	0	31,2	3,2	3,3%
Delattre Levivier	40,00	0,00%	0,00%	40,00	40,00	0	N.S	N.S	0,0%
Delta Holding	50,00	-4,21%	40,85%	53,45	36,00	16 855	23,2	1,9	3,0%
Diac Salaf	26,25	0,00%	0,00%	26,25	26,25	0	N.S	N.S	0,0%
Disty Technologies	238,5	-0,62%	24,61%	268,2	187,0	1 861	12,7	1,4	6,3%
Disway	689,0	-0,13%	6,00%	734,0	672,0	2	19,8	1,9	5,1%
Ennaki	33,00	-1,02%	6,45%	37,40	31,14	186	7,6	1,3	6,5%
Eqdom	1 121,0	-0,36%	13,55%	1 240,0	990,0	87	21,0	1,3	4,9%
Fenie Brossette	98,77	0,00%	4,72%	122,00	85,10	0	19,7	1,1	0,0%
HPS	505,1	-2,11%	-18,79%	624,6	495,5	2 636	37,4	5,3	1,3%
IAM	90,0	-1,10%	-10,00%	105,3	87,3	120 365	15,0	4,6	4,7%
IB Maroc	28,33	-6,04%	36,86%	38,00	20,11	100	N.S	N.S	0,0%
Immoyente	92,9	2,08%	-0,12%	96,7	91,0	2 584	19,6	1,0	5,6%
Involys	88,7	5,56%	0,76%	94,9	83,0	30	N.S	0,4	0,0%
Jet Contractors	596,1	-5,23%	133,76%	637,0	255,0	13 302	24,7	1,7	1,2%
Label Vie	4 575,0	-0,54%	8,93%	4 750,0	4 118,0	169	26,1	4,3	2,1%
LafargeHolcim Maroc	1 900,0	-2,81%	-1,04%	2 074,0	1 795,0	654	28,8	3,9	3,5%
Lesieur Cristal	280,0	0,00%	3,70%	300,0	256,2	2	N.S	4,4	0,7%
M2M Group	445,5	0,11%	-28,03%	619,0	423,5	10	N.S	2,7	0,0%
Maghreb Oxygène	213,5	0,00%	-7,17%	233,0	195,0	0	18,2	0,6	1,9%
Maghrébail	1 000,0	0,10%	9,89%	1 000,0	909,0	74	10,8	1,3	5,0%
Managem	2 670,0	-1,29%	51,70%	2 750,0	1 730,0	1 606	N.S	3,4	1,1%
Maroc Leasing	414,5	0,00%	15,13%	414,5	356,0	0	11,0	1,1	3,4%
Marsa Maroc	360,0	-4,00%	29,50%	385,0	270,0	12 667	31,0	10,5	2,4%
Med Paper	19,00	-0,05%	-7,27%	21,50	18,50	536	15,9	3,4	0,0%
Microdata	632,0	-1,25%	5,33%	695,0	600,0	88	18,6	5,8	5,4%
Mutandis	265,0	-1,08%	6,00%	276,0	248,0	9 236	21,7	2,4	4,0%
Oulmès	1 400,0	0,00%	3,78%	1 449,0	1 261,0	0	43,4	3,9	1,6%
Promopharm	900,0	0,00%	-10,00%	1 008,0	900,0	0	15,8	1,9	0,0%
Rebab	69,90	0,00%	-16,60%	83,81	66,00	0	N.S	0,5	0,0%
RDS	78,00	-8,24%	259,45%	100,00	22,48	175 817	N.S	0,5	0,0%
Risma	238,5	-0,62%	15,22%	264,1	190,0	3 984	14,0	2,6	2,5%
S2M	180,1	-7,67%	0,03%	200,0	155,6	140	13,4	2,4	0,0%
Sanlam Maroc	1 949,0	0,00%	50,04%	2 090,0	1 132,0	5	14,3	3,0	0,3%
Salafin	570,0	-1,71%	9,62%	630,0	480,8	50	19,7	2,1	5,0%
Samir	127,8	0,00%	0,00%	127,8	127,8	0	N.S	N.S	0,0%
SBM	2 600,0	0,00%	15,20%	2 893,0	2 200,0	71	11,5	4,2	6,2%
SMI	2 143,0	-9,96%	61,98%	2 422,0	1 311,0	1 701	20,9	2,6	3,7%
SNEP	499,9	-1,98%	2,02%	650,0	477,0	2 010	N.S	1,7	0,0%
Sonasid	842,0	-4,97%	27,58%	921,1	664,1	6 227	N.S	1,8	2,5%
Sothema	931,0	-2,00%	-2,10%	1 051,0	931,0	239	25,5	4,5	1,8%
SRM	305,0	8,08%	154,59%	305,0	93,5	2 486	N.S	0,6	0,0%
Stokvis Nord Afrique	11,00	-1,70%	0,92%	11,69	10,23	448	N.S	N.S	0,0%
Stroc Industrie	33,90	4,66%	18,04%	37,95	25,50	248	N.S	N.S	0,0%
TAQA Morocco	1 295,0	-3,86%	17,73%	1 450,0	1 100,0	559	29,4	4,7	2,7%
TGCC	335,0	-5,63%	80,11%	355,0	188,0	92 587	29,2	7,2	2,2%
TotalEnergies Maroc	1 458,0	0,90%	25,69%	1 463,0	1 170,0	19	N.S	5,6	3,8%
UNIMER	176,9	0,00%	-0,06%	178,0	167,4	0	N.S	1,8	0,6%
Wafa Assurance	4 000,0	-2,44%	0,00%	4 428,0	3 863,0	262	20,9	1,7	3,5%
Zellidja	80,5	0,00%	14,67%	80,5	70,2	1	N.S	0,9	0,0%
MASI	13 602,4	-2,85%	12,48%	14 001,1	12 141,7	-	17,7	3,6	3,1%

Les multiples tiennent compte des réalisations 2023 rapportées à la capitalisation actuelle du marché boursier



Attijari
Global Research



CASABLANCA CLOSING

EQUITY

RÉSULTATS ANNUELS 2023

En MDH	Chiffre d'Affaires/PNB			Résultat d'Exploitation			Résultat Net (Part du Groupe)		
	2023	2022	Var	2023	2022	Var	2023	2022	Var
Maroc Telecom	36 786	35 731	3,0%	11 726	8 987	30,5%	5 283	2 750	92,1%
Cosumar	10 233	10 433	-1,9%	NC	NC	-	1 009	826	22,2%
SBM	2 922	2 910	0,4%	597	647	-7,8%	637	399	59,8%
Lesieur Cristal	5 934	6 897	-14,0%	74	463	-84,0%	3	206	-98,8%
Mutandis	2 442	2 329	4,9%	228	175	30,0%	113	100	13,2%
Dari Couspate	874	782	11,9%	44	12	+32 MDH	35	20	77,3%
Oulmès	2 625	2 196	19,5%	183	117	56,8%	64	61	4,9%
Unimer	1 394	1 368	1,9%	NC	NC	-	14	116	-87,9%
Attijariwafa bank	29 943	25 935	15,5%	13 771	11 615	18,6%	7 508	6 103	23,0%
Bank Of Africa	16 953	15 624	8,5%	5 395	4 697	14,9%	2 662	2 305	15,5%
BCP	22 795	20 608	10,6%	6 220	5 581	11,4%	3 475	2 749	26,4%
CFG Bank	657	500	31,4%	199	83	140,2%	166	44	+122 MDH
Crédit du Maroc	2 927	2 569	13,9%	883	759	16,4%	503	404	24,4%
CIH Bank	4 468	3 518	27,0%	1 196	1 067	12,1%	710	669	6,2%
BMCI	3 438	3 054	12,6%	614	420	46,0%	171	229	-25,1%
SANLAM Maroc	6 153	5 955	3,3%	723	-205	+927 MDH	559	-70	+630 MDH
Wafa Assurance	12 724	11 639	9,3%	902	1 092	-17,4%	670	776	-13,6%
AtlantaSanad	5 112	5 465	-6,5%	552	731	-24,4%	438	414	5,7%
AFMA	259	244	6,2%	106	100	6,1%	60	59	1,0%
Agma Lahlou-Tazi	161	152	5,8%	89	82	8,0%	63	57	11,4%
TGCC	7 287	5 244	39,0%	NC	NC	-	363	245	48,2%
Delta Holding	3 133	2 799	11,9%	315	312	0,9%	189	166	13,9%
SNEP	795	1 107	-28,3%	-11	153	-164 MDH	-57	87	-144 MDH
Sonasid	4 996	4 888	2,2%	117	163	-28,2%	65	86	-24,3%
Colorado	611	610	0,2%	65	60	8,5%	39	35	9,0%
Aluminium du Maroc	1 270	1 419	-10,5%	NC	NC	-	7	5	48,9%
Jet Contractors	2 276	1 800	26,5%	NC	NC	-	73	27	170,4%
LafargeHolcim Maroc	8 212	7 985	2,8%	2 978	2 696	10,5%	1 548	1 392	11,2%
Ciments du Maroc	4 305	4 043	6,5%	1 428	1 327	7,6%	994	917	8,4%
Alliances	2 017	1 604	25,7%	NC	NC	-	242	174	39,1%
RDS	421	543	-22,5%	-28	-26	-2 MDH	-67	-61	-6 MDH
Addoha	2 134	1 378	54,9%	NC	NC	-	188	12	+176 MDH
Taqà Morocco	13 191	13 604	-3,0%	2 708	2 913	-7,0%	1 037	1 303	-20,4%
TotalEnergies Marketing Maroc	16 933	19 719	-14,1%	NC	NC	-	50	488	-89,8%
Africa Gaz	8 257	9 510	-13,2%	815	882	-7,6%	481	505	-4,6%
Label Vie	15 780	13 947	13,1%	794	752	5,7%	508	748	-32,2%
Auto Hall	4 912	4 831	1,7%	NC	NC	-	97	181	-46,4%
Auto Nejma	2 275	2 136	6,5%	265	284	-6,6%	158	189	-16,7%
Marsa Maroc	4 320	3 949	9,4%	1 555	1 363	14,1%	852	817	4,3%
Managem	7 508	9 645	-22,2%	1 002	1 970	-49,1%	514	1 614	-68,2%
CMT	592	592	0,0%	302	290	4,1%	163	205	-20,5%
SMI	1 066	798	33,6%	235	33	+202 MDH	169	35	+134 MDH
Disway	1 870	1 950	-4,1%	126	122	3,1%	66	86	-23,5%
Disty Technologies	541	497	8,9%	29	26	11,0%	19	4	+15 MDH
HPS	1 117	981	13,9%	196	163	20,1%	100	117	-14,6%
Microdata	751	695	8,1%	90	104	-13,2%	57	43	34,3%
S2M	275	262	5,0%	35	25	40,0%	11	10	12,4%
Involys	37	40	-7,5%	2	5	-60,9%	1	0	+1 MDH
M2M Group	79	62	27,0%	-10	-45	+35 MDH	-22	-45	+23 MDH
Maghrebail	332	441	-24,7%	NC	NC	-	128	119	7,6%
Maroc Leasing	410	334	22,5%	181	154	18,0%	104	69	51,2%
Salafin	396	399	-0,8%	157	147	6,5%	91	86	5,6%
Eqdom	553	590	-6,2%	153	174	-12,4%	89	89	0,2%
Aradei Capital	583	486	20,0%	440	355	23,9%	272	227	19,6%
Akdital	1 907	1 035	84,3%	328	177	85,5%	175	88	99,3%
Sothema	2 486	2 302	8,0%	435	450	-3,2%	263	267	-1,4%
Ennaki Automobiles	2 304	1 833	25,7%	NC	NC	-	130	137	-4,8%
Promopharm	806	705	14,3%	NC	NC	-	57	75	-24,4%
CTM	656	605	8,4%	53	6	+47 MDH	63	35	80,0%
Maghreb Oxygène	291	291	-0,2%	4	17	-76,1%	10	15	-37,5%
Timar	625	665	-6,0%	NC	NC	-	22	13	70,6%
Balima	52	49	4,6%	10	9	4,8%	9	18	-51,9%
Med Paper	118	142	-16,8%	11	14	-21,0%	6	7	-23,3%
Afric Industries	43	40	8,1%	7	9	-17,4%	4	6	-28,0%
Immorente Invest	72	67	7,7%	49	48	2,4%	43	16	170,6%
Fenie Brossette	603	569	6,0%	21	19	8,0%	7	21	-64,9%
SRM	313	360	-13,0%	-1	6	-7 MDH	-9	3	-11 MDH
Zellidja	603	569	6,0%	15	15	1,1%	-1	8	-9 MDH
Rebab Company	0	0	0,0%	NC	NC	-	0	0	+0 MDH
Stroc Industrie	87	77	13,0%	-22	1	-23 MDH	-40	-15	-25 MDH
IB Maroc.com	NC	NC	-	NC	NC	-	NC	NC	-
Stokvis Nord Afrique	150	222	-32,4%	-84	-46	-39 MDH	-128	-184	+55 MDH
Risma	1 175	1 037	13,4%	NC	NC	-	244	152	60,4%
DLM	NC	NC	-	NC	NC	-	NC	NC	-





CASABLANCA CLOSING

EQUITY

TABLEAU DES DIVIDENDES 2023

Valeur	DPA 2023	DPA 2022	Var	Date d'AGO	Date de détachement	Date de paiement
Addoha	0	0	-	25/06/2024		
AFMA	55	55	0,0%	11/06/2024		
Africa Industries	20	20	0,0%	11/06/2024	16/07/2024	25/07/2024
Afrikaia Gaz	140	140	0,0%	21/03/2024	02/04/2024	16/04/2024
Agma	275	255	7,8%	29/05/2024	16/07/2024	25/07/2024
Akdital	6,00	3,25	84,6%	13/06/2024	31/07/2024	09/08/2024
Alliances	3,0	-	-	10/06/2024	11/07/2024	22/07/2024
Aluminium du Maroc	90	70	28,6%	25/06/2024	01/08/2024	09/08/2024
Aradei Capital	5,88	19,19	6,7%	28/06/2024	18/07/2024	29/07/2024
	14,59 [Div exceptionnel]					
AtlantaSanad	5,7	5,5	3,6%	21/05/2024		20/06/2024
Attijariwafa bank	16,5	15,5	6,5%	11/06/2024	10/07/2024	19/07/2024
Auto Hall	2,0	3,5	-42,9%	29/05/2024	20/06/2024	01/07/2024
Auto Nejma	94	110	45,3%	08/04/2024	23/05/2024	03/06/2024
		15 [Div exceptionnel]				
Balima	5,5	5,5	0,0%	24/06/2024	16/07/2024	25/07/2024
BCP	10,0	9,0	11,1%	28/06/2024	19/07/2024	31/07/2024
Bank of Africa	4	4	0,0%	25/06/2024	17/07/2024	26/07/2024
BMCI	18	18	0,0%	28/06/2024	17/07/2024	26/07/2024
Cartier Saada	0	0	-			
Crédit du Maroc	34,2	27,0	26,7%	13/06/2024	09/07/2024	18/07/2024
CFG Bank	3,3	-	-	30/05/2024	11/06/2024	24/06/2024
CIH Bank	14	14	0,0%	13/06/2024	09/07/2024	18/07/2024
Cimar	60,0	60,0	16,7%	29/05/2024	02/07/2024	15/07/2024
	10 [Div exceptionnel]					
CMT	0	60	-			
Colorado	2,25	2,0	12,5%	15/05/2024	06/06/2024	20/06/2024
Cosumar	7,0	7,0	0,0%	06/06/2024	11/07/2024	22/07/2024
	3 [Div exceptionnel]					
CTM	15,0	25,0	-40,0%	10/06/2024	10/09/2024	23/09/2024
Dari Couspate	120	85	41,2%	28/06/2024	18/07/2024	29/07/2024
Delta Holding	1,5	1,4	7,1%	16/05/2024	10/07/2024	19/07/2024
Disty Technologies	15	10	50,0%	06/06/2024	09/07/2024	18/07/2024
Disway	35	35	0,0%	17/05/2024	25/06/2024	04/07/2024
Delattre Levivier Maroc	0	0	-			
Ennaki Automobiles	2,14	1,89	13,2%	19/04/2024	10/07/2024	19/07/2024
Eqdom	55,0	55,0	0,0%	30/05/2024	20/06/2024	01/07/2024
Fenie Brossette	0	0	-	25/06/2024		
HPS	6,8	6,0	13,3%	26/06/2024	17/07/2024	26/07/2024
IB Maroc	0	0	-			
Immorente	1,0	1,0	4,0%	04/04/2024	22/04/2024	30/04/2024
	2,2	2,0			11/06/2024	24/06/2024
	1,0	1,0				
	1,0	1,0				
Involys	0	0	-	28/06/2024		
Jet Contractors	7,0	0,0	-	30/05/2024	09/07/2024	18/07/2024
Label Vie	96,75	86,38	12,0%	03/06/2024	20/06/2024	01/07/2024
LafargeHolcim Maroc	66	66	0,0%	23/05/2024	06/06/2024	20/06/2024
Lesieur Cristal	2,0	4,5	-55,6%	15/05/2024	26/06/2024	05/07/2024
M2M Group	0	0	-	26/06/2024		
Maghreb Oxygène	4,0	4,0	0,0%	21/03/2024	03/04/2024	16/04/2024
Maghrébaïl	50	50	0,0%	29/05/2024	06/08/2024	15/08/2024
Managem	30	30	0,0%	06/06/2024	20/06/2024	01/07/2024
Maroc Leasing	14	14	0,0%	10/05/2024		27/09/2024
Maroc Telecom	4,20	2,19	91,8%	28/03/2024		
Marsa Maroc	8,5	8,0	6,3%	25/06/2024	24/07/2024	07/08/2024
Med Paper	0	0	-	27/06/2024		
Microdata	34	25	36,0%	26/06/2024	15/07/2024	24/07/2024
Mutandis	10,5	8,5	23,5%	03/04/2024	27/06/2024	10/07/2024
TGCC	7,5	6,0	25,0%	07/06/2024	12/07/2024	23/07/2024
Oulmès	22,0	16,5	33,3%	14/05/2024	26/06/2024	05/07/2024
Promopharm	0	40	-	20/06/2024		
RDS	0	0	-	05/06/2024		
Rebab Company	0	0	-	24/06/2024		
Risma	6,00	0	-	20/06/2024	18/07/2024	29/07/2024
S2M	0	0	-	27/06/2024		
SANLAM Maroc	77	36	113,9%	06/06/2024	22/08/2024	30/08/2024
Salafin	14,25	13,50	5,6%	14/05/2024	27/05/2024	05/06/2024
	14,25 [Div exceptionnel]	13,50 [Div exceptionnel]				
SBM	160,0	145,5	-	07/05/2024	06/06/2024	20/06/2024
SMI	80	0	-	06/06/2024	20/06/2024	01/07/2024
SNEP	0	16	-	26/06/2024		
Sonasid	21	30	-30,0%	14/06/2024	12/07/2024	23/07/2024
Sothema	17	25	-32,0%	22/05/2024	21/06/2024	02/07/2024
SRM	0	0	-	14/06/2024		
Stokvis	0	0	-	10/05/2024		
Stroc Industrie	0	0	-	28/06/2024		
Taqa Morocco	35	35	0,0%	23/05/2024	20/06/2024	28/06/2024
Timar	0	0	-	28/05/2024		
TotalEnergies Marketing Maroc	56	56	-	06/06/2024	19/06/2024	27/06/2024
Unimer	1,0	1,0	-	27/06/2024	09/09/2024	20/09/2024
Wafa Assurance	140	130	7,7%	15/05/2024	11/06/2024	26/06/2024
Zellidja	0	0	-	24/06/2024		

Attijari Global Research

Mahat Zerhouni
+212 529 03 68 16
m.zerhouni@attijari.ma

Attijari Intermédiation

Anis Hares
+212 529 03 68 34

Alae Yahya
+212 529 03 68 15

Sofia Mohcine
+212 522 49 59 52

Mehdi Benckroun
+212 529 03 68 14



Attijari
Global Research