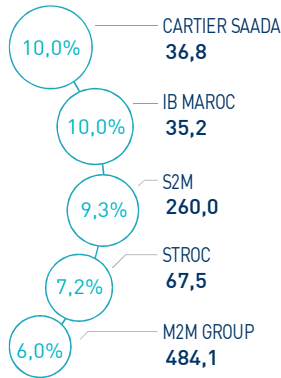


INDICATEURS D'ACTIVITÉ

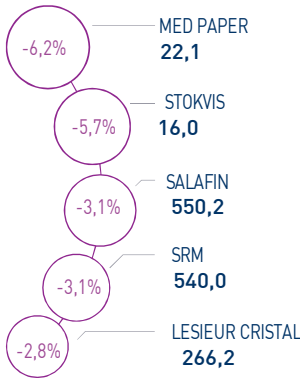
IASI 13 909 pts	IASI20 1 129 pts	CAPI 723 MMDH	VOLUME 185 MDH
↗ Daily 0,22%	↗ Daily 0,29%	↗ Plus haut 726	MC 185
↗ YTD 15,01%	↗ YTD 14,05%	↘ Plus bas 628	MB -

PERFORMANCES QUOTIDIENNES

HAUSSES SIGNIFICATIVES



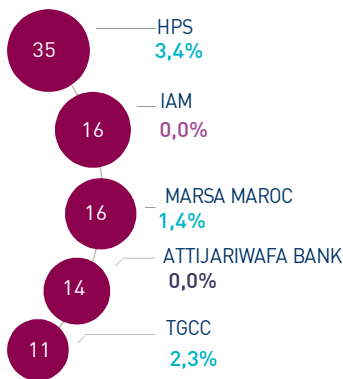
BAISSES SIGNIFICATIVES



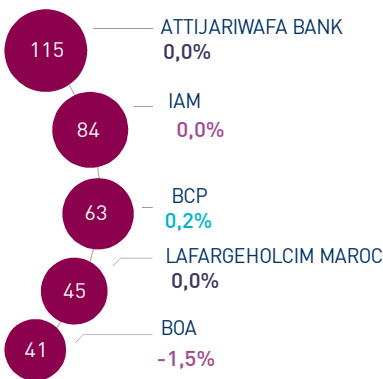
Au terme de cette séance, l'indice MASI ressort en hausse de +0,22% à 13.909 points. Dans ce contexte, la performance annuelle du marché ressort à +15,01%.

Le titre Cartier Saada enregistre la plus forte hausse d'aujourd'hui, soit +10,0%. A l'inverse, Med Paper accuse la plus forte baisse, soit -6,2%.

LES PLUS ACTIVES (MDH)



LES PLUS GRANDES CAPI. (MMDH)



Le marché central a concentré un volume global de 185 MDH.

Celui-ci a été essentiellement drainé par les titres HPS, IAM et Marsa Maroc qui ont concentré conjointement près de 36% du volume total.

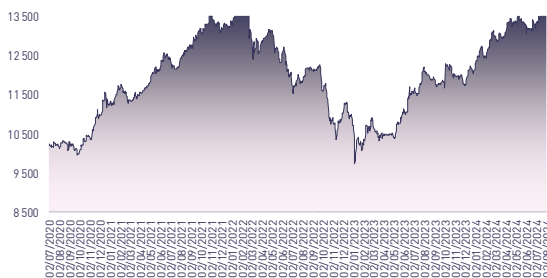
Attijari Global Research

Mahat Zerhouni
+212 529 03 68 16
m.zerhouni@attijari.ma

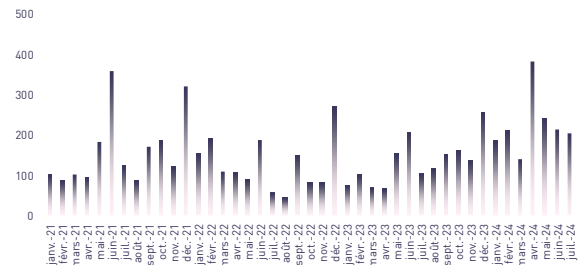
Attijari Intermédiation

Anis Hares
+212 529 03 68 34
Alae Yahya
+212 529 03 68 15
Sofia Mohcine
+212 529 03 68 21
Mehdi Benckroun
+212 529 03 68 14

ÉVOLUTION DE L'INDICE MASI (pts)



VMQ-BASE MENSUELLE (MDH)



PUBLICATIONS ÉCONOMIQUES / FINANCIÈRES

| 28 Août. | 2024

Au S1 2024, le chiffre d'affaires consolidé de Marsa Maroc affiche une progression de 17,1% à 2.482 MDH.

| 28 Août. | 2024

Au S1 2024, le chiffre d'affaires consolidé de Immorente Invest affiche une progression de 12,0% à 38,2 MDH.

| 28 Août. | 2024

HPS : finalisation de l'acquisition de 100% du capital de la société irlandaise CR2 Limited, suite à la levée des clauses suspensives réglementaires applicables.

| 27 Août. | 2024

Au T1-2024 (01/04/2024 au 30/06/2024), le chiffre d'affaires global de Cartier Saada affiche une progression de 36,6% à 61,1 MDH.



CASABLANCA CLOSING EQUITY

RÉSUMÉ DE LA SÉANCE DU 28/08/2024

28/08/2024	Clôture	Veille	Année	Max 2024	Min 2024	Quantité	P/E 23R	P/B 23R	D/Y 23R
Addoha	30,01	0,03%	109,42%	37,50	14,83	281 299	N.S	1,3	0,0%
AFMA	1 255,0	0,88%	4,58%	1 279,0	1 183,0	1	21,0	24,8	4,4%
Afric Industries	313,9	1,08%	-6,28%	346,8	302,0	75	20,5	2,1	6,4%
Afrika Gaz	3 940,0	0,25%	-1,50%	4 300,0	3 850,0	1 012	28,1	4,6	3,6%
Agma	6 400,0	0,00%	0,31%	7 500,0	6 289,0	0	20,2	9,5	4,3%
Akdital	949,0	1,91%	91,33%	949,0	496,1	8 006	N.S	9,7	0,6%
Alliances	253,00	1,20%	119,05%	280,00	123,50	26 927	23,1	1,6	1,2%
Aluminium du Maroc	1 400,0	0,00%	2,26%	1 579,0	1 320,0	0	N.S	2,7	6,4%
Aradei Capital	499,0	-0,18%	12,13%	552,0	441,0	143	20,6	1,2	4,1%
AtlantaSanad	132,6	-1,04%	4,41%	152,0	121,0	607	1,2	0,2	4,3%
Attijariwafa bank	535,0	0,00%	16,30%	555,0	462,5	27 050	15,3	2,0	3,1%
Auto Hall	68,70	-1,84%	1,40%	81,50	63,00	3 060	35,6	2,1	2,9%
Auto Nejma	2 068,0	0,00%	-16,28%	2 470,0	1 945,0	0	13,4	1,8	4,5%
Balima	220,0	0,00%	18,92%	235,2	185,0	10	43,2	3,1	2,5%
BCP	312,0	0,22%	13,45%	316,0	275,0	14 038	18,3	1,7	3,2%
BoA	193,0	-1,53%	7,52%	205,5	180,0	5 079	15,4	1,5	2,1%
BMCI	650,0	0,31%	20,37%	650,0	548,8	929	N.S	1,2	2,8%
Cartier Saada	36,84	9,97%	67,45%	36,84	21,82	2 083	N.S	1,4	0,0%
CFG Bank	174,5	0,29%	23,32%	179,0	146,0	6 521	36,8	3,7	1,9%
CIH Bank	406,2	0,00%	15,53%	408,0	333,0	5 327	17,4	1,8	3,4%
Cimar	1 790,0	0,00%	6,55%	1 880,0	1 677,0	1 162	26,0	7,5	3,9%
CMT	1 655,0	0,61%	51,83%	1 700,0	988,0	201	17,1	3,7	0,0%
Colorado	51,72	-0,46%	11,23%	56,97	44,17	294	21,6	2,6	4,4%
Cosumar	188,0	0,27%	-3,59%	201,4	186,0	22 230	17,6	3,0	5,3%
Crédit du Maroc	930,0	0,00%	16,69%	950,0	797,0	0	20,1	1,6	3,7%
CTM	660,0	-0,03%	15,77%	695,0	570,1	397	12,8	2,5	2,3%
Dari Couspate	3 464,0	0,00%	8,25%	3 808,0	3 200,0	0	29,3	3,0	3,5%
Delattre Levivier	40,00	0,00%	0,00%	40,00	40,00	0	N.S	N.S	0,0%
Delta Holding	50,99	0,02%	43,63%	53,45	36,00	990	23,6	1,9	2,9%
Diac Salaf	26,25	0,00%	0,00%	26,25	26,25	0	N.S	N.S	0,0%
Disty Technologies	235,0	-0,84%	22,78%	268,2	187,0	1 480	12,5	1,4	6,4%
Disway	680,0	-1,15%	4,62%	734,0	665,0	27	19,6	1,9	5,1%
Ennaki	32,59	-1,24%	5,13%	37,40	31,14	3 770	7,5	1,3	6,6%
Eqdom	1 180,0	2,61%	19,53%	1 240,0	990,0	2	22,1	1,3	4,7%
Fenie Brossette	114,00	1,74%	20,87%	124,95	85,10	2 768	22,8	1,2	0,0%
HPS	580,0	3,39%	-6,75%	624,6	495,5	60 958	43,0	6,1	1,2%
IAM	96,0	-0,02%	-4,00%	105,3	87,3	167 535	16,0	4,9	4,4%
IB Maroc	35,19	9,97%	70,00%	38,00	20,11	3 809	N.S	N.S	0,0%
Immoyente	93,0	0,00%	0,00%	96,7	91,0	102 165	19,6	1,0	5,6%
Involys	106,0	-1,12%	20,45%	114,0	83,0	562	N.S	0,4	0,0%
Jet Contractors	670,0	5,51%	162,75%	670,0	255,0	6 189	27,8	1,9	1,0%
Label Vie	4 550,0	0,00%	8,33%	4 750,0	4 118,0	0	25,9	4,3	2,1%
LafargeHolcim Maroc	1 935,0	0,00%	0,78%	2 074,0	1 795,0	1 630	29,3	4,0	3,4%
Lesieur Cristal	266,2	-2,85%	-1,41%	300,0	256,2	12	N.S	4,2	0,8%
M2M Group	484,1	6,00%	-21,79%	619,0	423,5	10	N.S	3,0	0,0%
Maghreb Oxygène	213,3	0,14%	-7,26%	233,0	195,0	6	18,2	0,6	1,9%
Maghrébaïl	902,5	0,00%	-0,82%	999,0	902,5	0	9,8	1,1	5,5%
Managem	2 799,0	1,74%	59,03%	2 799,0	1 730,0	437	N.S	3,6	1,1%
Maroc Leasing	420,0	1,20%	16,67%	420,0	356,0	5	11,2	1,1	3,3%
Marsa Maroc	375,2	1,36%	34,95%	385,0	270,0	42 062	32,3	11,0	2,3%
Med Paper	22,06	-6,17%	7,66%	26,60	18,50	64 610	18,5	4,0	0,0%
Microdata	625,0	-1,88%	4,17%	695,0	600,0	70	18,4	5,8	5,4%
Mutandis	267,0	2,20%	6,80%	276,0	248,0	5 285	21,9	2,4	3,9%
Oulmès	1 322,0	0,00%	-2,00%	1 449,0	1 261,0	0	41,0	3,7	1,7%
Promopharm	1 110,0	0,00%	11,00%	1 110,0	900,0	0	19,5	2,3	0,0%
Rebab	70,90	1,50%	-15,40%	83,81	65,71	372	N.S	0,5	0,0%
RDS	85,57	1,88%	294,33%	100,00	22,48	34 519	N.S	0,5	0,0%
Risma	237,5	-0,36%	14,73%	264,1	190,0	302	13,9	2,6	2,5%
S2M	260,0	9,31%	44,44%	260,0	155,6	2 202	19,4	3,4	0,0%
Sanlam Maroc	2 000,0	5,26%	53,96%	2 090,0	1 132,0	4	14,7	1,5	3,9%
Salafin	550,2	-3,13%	5,81%	630,0	480,8	4	19,0	2,0	5,2%
Samir	127,8	0,00%	0,00%	127,8	127,8	0	N.S	N.S	0,0%
SBM	2 680,0	1,98%	18,74%	2 893,0	2 200,0	310	11,9	4,3	6,0%
SMI	2 250,0	-2,13%	70,07%	2 422,0	1 311,0	2 333	21,9	2,8	3,6%
SNEP	502,0	-1,57%	2,45%	650,0	477,0	1 614	N.S	1,7	0,0%
Sonosid	850,0	-0,58%	28,79%	921,1	664,1	797	N.S	1,8	2,5%
Sothema	953,2	0,22%	0,23%	1 051,0	931,0	58	26,1	4,6	1,8%
SRM	540,0	-3,09%	350,75%	677,0	93,5	1 113	N.S	1,1	0,0%
Stokvis Nord Afrique	15,99	-5,66%	46,70%	18,00	10,23	12 876	N.S	N.S	0,0%
Stroc Industrie	67,50	7,16%	135,03%	67,50	25,50	15 756	N.S	N.S	0,0%
TQA Morocco	1 310,0	-1,13%	19,09%	1 450,0	1 100,0	2 363	29,8	4,8	2,7%
TGCC	352,2	2,29%	89,33%	355,0	188,0	32 624	30,7	7,5	2,1%
TotalEnergies Maroc	1 450,0	-0,68%	25,00%	1 463,0	1 170,0	3 384	N.S	5,6	3,9%
UNIMER	175,9	0,00%	-0,62%	178,0	167,4	0	N.S	1,8	0,6%
Wafa Assurance	4 120,0	0,00%	3,00%	4 428,0	3 863,0	1 334	21,5	1,7	3,4%
Zellidja	95,4	5,99%	35,88%	95,4	70,2	27	N.S	1,0	0,0%
MASI	13 908,5	0,22%	15,01%	14 001,1	12 141,7	-	18,1	3,7	3,0%

Les multiples tiennent compte des réalisations 2023 rapportées à la capitalisation actuelle du marché boursier



CASABLANCA CLOSING

EQUITY

RÉSULTATS ANNUELS 2023

	Chiffre d'Affaires/PNB			Résultat d'Exploitation			Résultat Net (Part du Groupe)		
	2023	2022	Var	2023	2022	Var	2023	2022	Var
Maroc Telecom	36 786	35 731	3,0%	11 726	8 987	30,5%	5 283	2 750	92,1%
Cosumar	10 233	10 433	-1,9%	1 375	1 294	6,2%	1 009	826	22,2%
SBM	2 922	2 910	0,4%	597	647	-7,8%	637	399	59,8%
Lesieur Cristal	5 934	6 897	-14,0%	74	463	-84,0%	3	206	-98,8%
Mutandis	2 442	2 329	4,9%	228	175	30,0%	113	100	13,2%
Dari Couspate	874	782	11,9%	44	12	+32 MDH	35	20	77,3%
Oulmès	2 625	2 196	19,5%	183	117	56,8%	64	61	4,9%
Unimer	1 394	1 368	1,9%	46	74	-37,9%	14	116	-87,9%
Attijariwafa bank	29 943	25 935	15,5%	13 771	11 615	18,6%	7 508	6 103	23,0%
Bank Of Africa	16 953	15 624	8,5%	5 395	4 697	14,9%	2 662	2 305	15,5%
BCP	22 795	20 608	10,6%	6 220	5 581	11,4%	3 475	2 749	26,4%
CFG Bank	657	500	31,4%	199	83	140,2%	166	44	+122 MDH
Crédit du Maroc	2 927	2 569	13,9%	883	759	16,4%	503	404	24,4%
CIH Bank	4 468	3 518	27,0%	1 196	1 067	12,1%	710	669	6,2%
BMCI	3 438	3 054	12,6%	614	420	46,0%	171	229	-25,1%
SANLAM Maroc	6 153	5 955	3,3%	723	-205	+927 MDH	559	-70	+630 MDH
Wafa Assurance	12 724	11 639	9,3%	902	1 092	-17,4%	670	776	-13,6%
AtlantaSanad	5 112	5 465	-6,5%	552	731	-24,4%	438	414	5,7%
AFMA	259	244	6,2%	106	100	6,1%	60	59	1,0%
Agma Lahlou-Tazi	161	152	5,8%	89	82	8,0%	63	57	11,4%
TGCC	7 287	5 244	39,0%	581	405	43,5%	363	245	48,2%
Delta Holding	3 133	2 799	11,9%	315	312	0,9%	189	166	13,9%
SNEP	795	1 107	-28,3%	-11	153	-164 MDH	-57	87	-144 MDH
Sonasid	4 996	4 888	2,2%	117	163	-28,2%	65	86	-24,3%
Colorado	611	610	0,2%	65	60	8,5%	39	35	9,0%
Aluminium du Maroc	1 270	1 419	-10,5%	84	123	-31,4%	7	5	48,9%
Jet Contractors	2 276	1 800	26,5%	160	129	24,6%	73	27	170,4%
LafargeHolcim Maroc	8 212	7 985	2,8%	2 978	2 696	10,5%	1 548	1 392	11,2%
Ciments du Maroc	4 305	4 043	6,5%	1 428	1 327	7,6%	994	917	8,4%
Alliances	2 017	1 604	25,7%	410	321	27,8%	242	174	39,1%
RDS	421	543	-22,5%	-28	-26	-2 MDH	-67	-61	-6 MDH
Addoha	2 134	1 378	54,9%	144	127	13,5%	188	12	+176 MDH
Taq3 Morocco	13 191	13 604	-3,0%	2 708	2 913	-7,0%	1 037	1 303	-20,4%
TotalEnergies Marketing Maroc	16 933	19 719	-14,1%	419	730	-42,6%	50	488	-89,8%
Afriquia Gaz	8 257	9 510	-13,2%	815	882	-7,6%	481	505	-4,6%
Label Vie	15 780	13 947	13,1%	794	752	5,7%	508	748	-32,2%
Auto Hall	4 912	4 831	1,7%	208	259	-19,7%	97	181	-46,4%
Auto Nejma	2 275	2 136	6,5%	265	284	-6,6%	158	189	-16,7%
Marsa Maroc	4 320	3 949	9,4%	1 555	1 363	14,1%	852	817	4,3%
Managem	7 508	9 645	-22,2%	1 002	1 970	-49,1%	514	1 614	-68,2%
CMT	592	592	0,0%	302	290	4,1%	163	205	-20,5%
SMI	1 066	798	33,6%	235	33	+202 MDH	169	35	+134 MDH
Disway	1 870	1 950	-4,1%	126	122	3,1%	66	86	-23,5%
Disty Technologies	541	497	8,9%	29	26	11,0%	19	4	+15 MDH
HPS	1 117	981	13,9%	196	163	20,1%	100	117	-14,6%
Microdata	751	695	8,1%	90	104	-13,2%	57	43	34,3%
S2M	275	262	5,0%	35	25	40,0%	11	10	12,4%
Involvys	37	40	-7,5%	2	5	-60,9%	1	0	+1 MDH
M2M Group	79	62	27,0%	-10	-45	+35 MDH	-22	-45	+23 MDH
Maghrebaïl	332	441	-24,7%	228	211	8,0%	128	119	7,6%
Maroc Leasing	410	334	22,5%	181	154	18,0%	104	69	51,2%
Salafin	396	399	-0,8%	157	147	6,5%	91	86	5,6%
Eqdom	553	590	-6,2%	153	174	-12,4%	89	89	0,2%
Aradeï Capital	583	486	20,0%	440	355	23,9%	272	227	19,6%
Akdital	1 907	1 035	84,3%	328	177	85,5%	175	88	99,3%
Sothema	2 486	2 302	8,0%	435	450	-3,2%	263	267	-1,4%
Ennaki Automobiles	2 304	1 833	25,7%	208	187	11,3%	130	137	-4,8%
Promopharm	806	705	14,3%	101	134	-24,9%	57	75	-24,4%
CTM	656	605	8,4%	53	6	+47 MDH	63	35	80,0%
Maghreb Oxygène	291	291	-0,2%	4	17	-76,1%	10	15	-37,5%
Timar	625	665	-6,0%	41	30	34,7%	22	13	70,6%
Balima	52	49	4,6%	10	9	4,8%	9	18	-51,9%
Med Paper	118	142	-16,8%	11	14	-21,0%	6	7	-23,3%
Afric Industries	43	40	8,1%	7	9	-17,4%	4	6	-28,0%
Immorent Invest	72	67	7,7%	49	48	2,4%	43	16	170,6%
Fenie Brossette	603	569	6,0%	21	19	8,0%	7	21	-64,9%
SRM	313	360	-13,0%	-1	6	-7 MDH	-9	3	-11 MDH
Zellidja	603	569	6,0%	15	15	1,1%	-1	8	-9 MDH
Rebab Company	0	0	0,0%	0	0	+0 MDH	0	0	+0 MDH
Stroc Industrie	87	77	13,0%	-22	1	-23 MDH	-40	-15	-25 MDH
IB Maroc.com	NC	NC	-	NC	NC	-	NC	NC	-
Stokvis Nord Afrique	150	222	-32,4%	-84	-46	-39 MDH	-128	-184	+55 MDH
Risma	1 175	1 037	13,4%	250	204	22,4%	244	152	60,4%
DLM	NC	NC	-	NC	NC	-	NC	NC	-





CASABLANCA CLOSING

EQUITY

TABLEAU DES DIVIDENDES 2023

Valeur	DPA 2023	DPA 2022	Var	Date d'AGO	Date de détachement	Date de paiement
Addoha	0	0	-	25/06/2024		
AFMA	55	55	0,0%	11/06/2024	03/09/2024	12/09/2024
Afric Industries	20	20	0,0%	11/06/2024	16/07/2024	25/07/2024
Afrikaia Gaz	140	140	0,0%	21/03/2024	02/04/2024	16/04/2024
Agma	275	255	7,8%	29/05/2024	16/07/2024	25/07/2024
Akdital	6,00	3,25	84,6%	13/06/2024	31/07/2024	09/08/2024
Alliances	3,0	-	-	10/06/2024	11/07/2024	22/07/2024
Aluminium du Maroc	90	70	28,6%	25/06/2024	01/08/2024	09/08/2024
Aradei Capital	5,88	19,19	6,7%	28/06/2024	18/07/2024	29/07/2024
	14,59 (Div exceptionnel)					
AtlantaSanad	5,7	5,5	3,6%	21/05/2024	20/06/2024	28/06/2024
Attijariwafa bank	16,5	15,5	6,5%	11/06/2024	10/07/2024	19/07/2024
Auto Hall	2,0	3,5	-42,9%	29/05/2024	20/06/2024	01/07/2024
Auto Nejma	94	110	45,3%	08/04/2024	23/05/2024	03/06/2024
		15 (Div exceptionnel)				
Balima	5,5	5,5	0,0%	24/06/2024	16/07/2024	25/07/2024
BCP	10,0	9,0	11,1%	28/06/2024	19/07/2024	31/07/2024
Bank of Africa	4	4	0,0%	25/06/2024	17/07/2024	26/07/2024
BMCI	18	18	0,0%	28/06/2024	17/07/2024	26/07/2024
Cartier Saada	0	0	-			
Crédit du Maroc	34,2	27,0	26,7%	13/06/2024	09/07/2024	18/07/2024
CFG Bank	3,3	-	-	30/05/2024	11/06/2024	24/06/2024
CIH Bank	14	14	0,0%	13/06/2024	09/07/2024	18/07/2024
Cimar	60,0	60,0	16,7%	29/05/2024	02/07/2024	15/07/2024
	10 (Div exceptionnel)					
CMT	0	60	-			
Colorado	2,25	2,0	12,5%	15/05/2024	06/06/2024	20/06/2024
Cosumar	7,0	7,0	0,0%	06/06/2024	11/07/2024	22/07/2024
	3 (Div exceptionnel)					
CTM	15,0	25,0	-40,0%	10/06/2024	10/09/2024	23/09/2024
Dari Couspate	120	85	41,2%	28/06/2024	18/07/2024	29/07/2024
Delta Holding	1,5	1,4	7,1%	16/05/2024	10/07/2024	19/07/2024
Disty Technologies	15	10	50,0%	06/06/2024	09/07/2024	18/07/2024
Disway	35	35	0,0%	17/05/2024	25/06/2024	04/07/2024
Delattre Levivier Maroc	0	0	-			
Ennaki Automobiles	2,14	1,89	13,2%	19/04/2024	10/07/2024	19/07/2024
Eqdom	55,0	55,0	0,0%	30/05/2024	20/06/2024	01/07/2024
Fenie Brossette	0	0	-	25/06/2024		
HPS	6,8	6,0	13,3%	26/06/2024	17/07/2024	26/07/2024
IB Maroc	0	0	-			
Immorente	1,0	1,0	4,0%	04/04/2024	22/04/2024	30/04/2024
	2,2	2,0	-		11/06/2024	24/06/2024
	1,0	1,0	-			
	1,0	1,0	-			
Involys	0	0	-	28/06/2024		
Jet Contractors	7,0	0,0	-	30/05/2024	09/07/2024	18/07/2024
Label Vie	96,75	86,38	12,0%	03/06/2024	20/06/2024	01/07/2024
LafargeHolcim Maroc	66	66	0,0%	23/05/2024	06/06/2024	20/06/2024
Lesieur Cristal	2,0	4,5	-55,6%	15/05/2024	26/06/2024	05/07/2024
M2M Group	0	0	-	26/06/2024		
Maghreb Oxygène	4,0	4,0	0,0%	21/03/2024	03/04/2024	16/04/2024
Maghrébaïl	50	50	0,0%	29/05/2024	06/08/2024	15/08/2024
Managem	30	30	0,0%	06/06/2024	20/06/2024	01/07/2024
Maroc Leasing	14	14	0,0%	10/05/2024		27/09/2024
Maroc Telecom	4,20	2,19	91,8%	28/03/2024	03/09/2024	12/09/2024
Marsa Maroc	8,5	8,0	6,3%	25/06/2024	24/07/2024	07/08/2024
Med Paper	0	0	-	27/06/2024		
Microdata	34	25	36,0%	26/06/2024	15/07/2024	24/07/2024
Mutandis	10,5	8,5	23,5%	03/04/2024	27/06/2024	10/07/2024
TGCC	7,5	6,0	25,0%	07/06/2024	12/07/2024	23/07/2024
Oulmés	22,0	16,5	33,3%	14/05/2024	26/06/2024	05/07/2024
Promopharm	0	40	-	20/06/2024		
RDS	0	0	-	05/06/2024		
Rebab Company	0	0	-	24/06/2024		
Risma	6,00	0	-	20/06/2024	18/07/2024	29/07/2024
S2M	0	0	-	27/06/2024		
SANLAM Maroc	77	36	113,9%	06/06/2024	22/08/2024	30/08/2024
Salafin	14,25	13,50	5,6%	14/05/2024	27/05/2024	05/06/2024
	14,25 (Div exceptionnel)	13,50 (Div exceptionnel)				
SBM	160,0	145,5	-	07/05/2024	06/06/2024	20/06/2024
SMI	80	0	-	06/06/2024	20/06/2024	01/07/2024
SNEP	0	16	-	26/06/2024		
Sonasid	21	30	-30,0%	14/06/2024	12/07/2024	23/07/2024
Sothema	17	25	-32,0%	22/05/2024	21/06/2024	02/07/2024
SRM	0	0	-	14/06/2024		
Stokvis	0	0	-	10/05/2024		
Stroc Industrie	0	0	-	28/06/2024		
Taqá Morocco	35	35	0,0%	23/05/2024	20/06/2024	28/06/2024
Timar	0	0	-	28/05/2024		
TotalEnergies Marketing Maroc	56	56	-	06/06/2024	19/06/2024	27/06/2024
Unimer	1,0	1,0	-	27/06/2024	09/09/2024	20/09/2024

Attijari Global Research

Mahat Zerhouni
+212 529 03 68 16
m.zerhouni@attijari.ma

Attijari Intermédiation

Anis Hares
+212 529 03 68 34
Alae Yahya
+212 529 03 68 15

Sofia Mohcine
+212 522 49 59 52
Mehdi Benckroun
+212 529 03 68 14



Attijari
Global Research