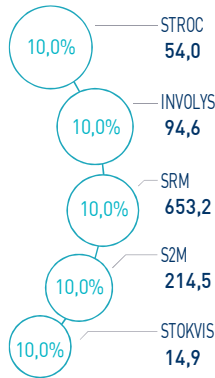


INDICATEURS D'ACTIVITÉ

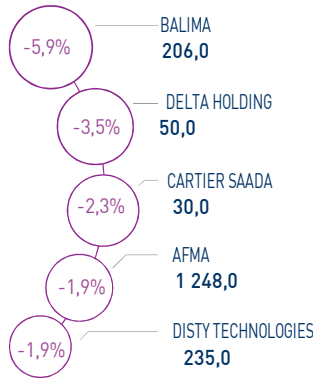
 MASI 13 914 pts	 MSI20 1 128 pts	 CAPI 723 MMDH	 VOLUME 63 MDH
↗ Daily 0,14%	↗ Daily 0,10%	↗ Plus haut 726	MC 63
↗ YTD 15,06%	↗ YTD 13,96%	↘ Plus bas 628	MB -

PERFORMANCES QUOTIDIENNES

HAUSSES SIGNIFICATIVES



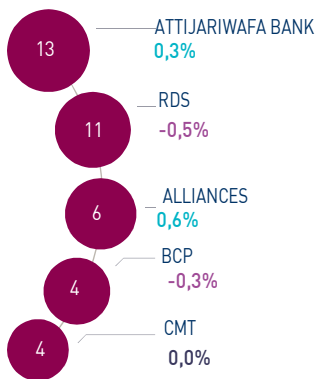
BAISSES SIGNIFICATIVES



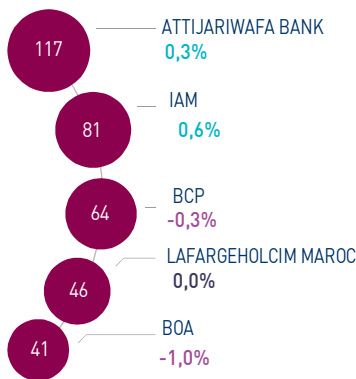
Au terme de la première séance de la semaine, l'indice MASI s'apprécie de +0,14% à 13.914 points. Dans ce contexte, la performance annuelle du marché ressort à +15,06%.

Le titre Stroc Industrie enregistre la plus forte hausse d'aujourd'hui, soit +10,0%. A l'inverse, Balima accuse la plus forte baisse, soit -5,9%.

LES PLUS ACTIVES (MDH)



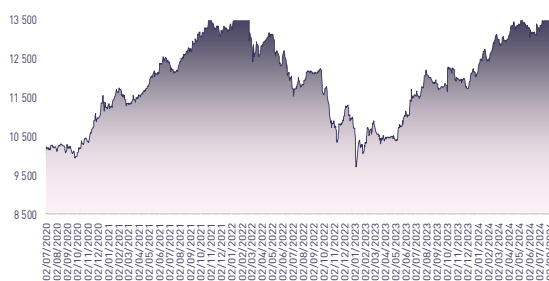
LES PLUS GRANDES CAPI. (MMDH)



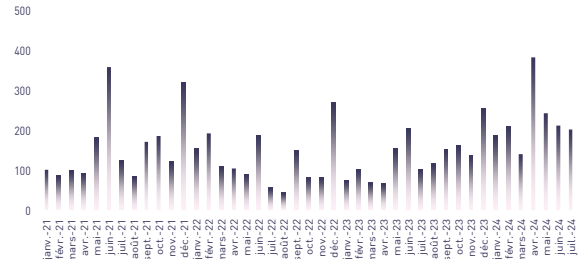
Le marché central a concentré un volume global de 63 MDH.

Celui-ci a été essentiellement drainé par les titres Attijariwafa bank et RDS qui ont concentré près de 38% du total volume.

ÉVOLUTION DE L'INDICE MASI (pts)



VMQ-BASE MENSUELLE (MDH)



PUBLICATIONS ÉCONOMIQUES / FINANCIÈRES

| 17 Août. | 2024

En juillet 2024, l'Indice des Prix à la Consommation affiche une baisse de 0,2% par rapport au mois de juin. En glissement annuel, le taux d'inflation ressort à 1,3%.

| 16 Août. | 2024

Au terme du S1 2024, le chiffre d'affaires d'AtlantaSanad est resté quasi-stable (+0,3%) à 3.096 MDH.

| 16 Août. | 2024

A fin juillet 2024, les recettes ordinaires du Trésor affichent une hausse de 8,7% à 198,1 MMDH. Parallèlement, les dépenses globales ont atteint 238,2 MMDH en hausse de 12,6%.

| 15 Août. | 2024

Au terme du S1 2024, le chiffre d'affaires de Colorado ressort à 281,7 MDH, en baisse de 5,1% en glissement annuel.

Attijari Global Research

Mahat Zerhouni
+212 529 03 68 16
m.zerhouni@attijari.ma

Attijari Intermédiation

Anis Hares
+212 529 03 68 34
Alae Yahya
+212 529 03 68 15

Sofia Mohcine
+212 529 03 68 21

Mehdi Benckroun
+212 529 03 68 14



CASABLANCA CLOSING

EQUITY

RÉSUMÉ DE LA SÉANCE DU 19/08/2024

19/08/2024	Clôture	Veille	Année	Max 2024	Min 2024	Quantité	P/E 23R	P/B 23R	D/Y 23R
Addoha	30,69	1,32%	114,17%	37,50	14,83	129 872	N.S	1,4	0,0%
AFMA	1 248,0	-1,89%	4,00%	1 279,0	1 183,0	2	20,8	24,6	4,4%
Afric Industries	308,2	-1,53%	-7,99%	346,8	302,0	171	20,2	2,0	6,5%
Afrika Gaz	4 000,0	0,00%	0,00%	4 300,0	3 850,0	0	28,6	4,6	3,5%
Agma	6 767,0	0,00%	6,07%	7 500,0	6 289,0	0	21,4	10,0	4,1%
Akdital	921,0	0,11%	85,69%	942,0	496,1	1 884	N.S	9,4	0,7%
Alliances	250,00	0,60%	116,45%	280,00	123,50	24 303	22,8	1,6	1,2%
Aluminium du Maroc	1 445,0	0,00%	5,55%	1 579,0	1 320,0	10	N.S	2,7	6,2%
Aradei Capital	505,0	-0,39%	13,48%	552,0	441,0	532	20,9	1,3	4,1%
AtlantaSanad	130,0	0,00%	2,36%	152,0	121,0	2 796	1,2	0,2	4,4%
Attijariwafa bank	543,2	0,33%	18,09%	555,0	462,5	23 110	15,6	2,0	3,0%
Auto Hall	67,10	-0,59%	-0,96%	81,50	63,00	1 148	34,8	2,1	3,0%
Auto Nejma	2 068,0	0,00%	-16,28%	2 470,0	1 945,0	0	13,4	1,8	4,5%
Balima	206,0	-5,94%	11,35%	235,2	185,0	576	40,4	2,9	2,7%
BCP	315,1	-0,27%	14,56%	315,9	275,0	13 875	18,4	1,7	3,2%
BoA	194,0	-1,02%	8,08%	205,5	180,0	871	15,5	1,5	2,1%
BMCI	638,9	1,41%	18,31%	643,6	548,8	2 170	N.S	1,2	2,8%
Cartier Saada	30,00	-2,34%	36,36%	34,23	21,82	912	N.S	1,1	0,0%
CFG Bank	173,0	-0,57%	22,26%	179,0	146,0	780	36,5	3,6	1,9%
CIH Bank	406,0	0,63%	15,49%	408,0	333,0	630	17,4	1,8	3,4%
Cimar	1 840,0	0,00%	9,52%	1 880,0	1 677,0	13	26,7	7,7	3,8%
CMT	1 700,0	0,00%	55,96%	1 700,0	988,0	2 518	17,5	3,8	0,0%
Colorado	51,50	1,98%	10,75%	56,97	44,17	206	21,5	2,5	4,4%
Cosumar	188,9	0,00%	-3,13%	201,4	186,0	1 209	17,7	3,0	5,3%
Crédit du Maroc	930,0	0,00%	16,69%	950,0	797,0	0	20,1	1,6	3,7%
CTM	660,0	-1,80%	15,77%	695,0	570,1	370	12,8	2,5	2,3%
Dari Couspate	3 465,0	0,00%	8,28%	3 808,0	3 200,0	51	29,3	3,0	3,5%
Delattre Levivier	40,00	0,00%	0,00%	40,00	40,00	0	N.S	N.S	0,0%
Delta Holding	50,00	-3,46%	40,85%	53,45	36,00	11 875	23,2	1,9	3,0%
Diac Salaf	26,25	0,00%	0,00%	26,25	26,25	0	N.S	N.S	0,0%
Disty Technologies	235,0	-1,86%	22,78%	268,2	187,0	238	12,5	1,4	6,4%
Disway	688,0	0,00%	5,85%	734,0	665,0	5	19,8	1,9	5,1%
Ennaki	32,00	0,47%	3,23%	37,40	31,14	2 721	7,4	1,3	6,7%
Eqdom	1 138,0	0,00%	15,28%	1 240,0	990,0	0	21,3	1,3	4,8%
Fenie Brossette	119,60	6,88%	26,80%	122,00	85,10	6 819	23,9	1,3	0,0%
HPS	530,0	-0,93%	-14,79%	624,6	495,5	1 148	39,3	5,5	1,3%
IAM	92,1	0,64%	-7,89%	105,3	87,3	23 205	15,3	4,7	4,6%
IB Maroc	30,90	3,00%	49,28%	38,00	20,11	153	N.S	N.S	0,0%
Immoyente	93,0	1,14%	-0,05%	96,7	91,0	1 042	19,6	1,0	5,6%
Involys	94,6	9,99%	7,49%	94,9	83,0	2 435	N.S	0,4	0,0%
Jet Contractors	634,0	0,63%	148,63%	637,0	255,0	1 080	26,3	1,8	1,1%
Label Vie	4 600,0	2,22%	9,52%	4 750,0	4 118,0	75	26,2	4,3	2,1%
LafargeHolcim Maroc	1 971,0	0,00%	2,66%	2 074,0	1 795,0	0	29,8	4,1	3,3%
Lesieur Cristal	274,0	-0,71%	1,48%	300,0	256,2	1 258	N.S	4,3	0,7%
M2M Group	448,2	0,00%	-27,59%	619,0	423,5	1	N.S	2,7	0,0%
Maghreb Oxygène	224,0	0,00%	-2,61%	233,0	195,0	0	19,1	0,6	1,8%
Maghrébail	968,0	0,00%	6,37%	999,0	909,0	0	10,5	1,2	5,2%
Managem	2 703,0	-0,99%	53,58%	2 760,0	1 730,0	198	N.S	3,5	1,1%
Maroc Leasing	415,0	0,00%	15,28%	415,0	356,0	0	11,1	1,1	3,4%
Marsa Maroc	371,2	-0,76%	33,51%	385,0	270,0	1 730	32,0	10,8	2,3%
Med Paper	24,19	9,95%	18,06%	24,19	18,50	82 701	20,3	4,4	0,0%
Microdata	630,0	0,00%	5,00%	695,0	600,0	20	18,5	5,8	5,4%
Mutandis	262,0	-0,38%	4,80%	276,0	248,0	557	21,5	2,4	4,0%
Oulmès	1 400,0	0,00%	3,78%	1 449,0	1 261,0	0	43,4	3,9	1,6%
Promopharm	1 060,0	5,05%	6,00%	1 060,0	900,0	83	18,6	2,2	0,0%
Rebab	69,90	0,00%	-16,60%	83,81	66,00	249	N.S	0,5	0,0%
RDS	84,06	-0,52%	287,37%	100,00	22,48	133 739	N.S	0,5	0,0%
Risma	238,5	0,34%	15,22%	264,1	190,0	499	14,0	2,6	2,5%
S2M	214,5	9,97%	19,14%	214,5	155,6	1 705	16,0	2,8	0,0%
Sanlam Maroc	2 027,0	-0,05%	56,04%	2 090,0	1 132,0	1	14,9	1,5	3,8%
Salafin	567,0	0,00%	9,04%	630,0	480,8	0	19,6	2,1	5,0%
Samir	127,8	0,00%	0,00%	127,8	127,8	0	N.S	N.S	0,0%
SBM	2 599,0	0,00%	15,15%	2 893,0	2 200,0	0	11,5	4,2	6,2%
SMI	2 232,0	-0,13%	68,71%	2 422,0	1 311,0	25	21,7	2,7	3,6%
SNEP	509,5	1,29%	3,98%	650,0	477,0	1 026	N.S	1,7	0,0%
Sonasid	873,9	-0,13%	32,41%	921,1	664,1	124	N.S	1,9	2,4%
Sothema	970,0	2,65%	2,00%	1 051,0	931,0	9	26,6	4,7	1,8%
SRM	653,2	9,98%	445,24%	653,2	93,5	4 119	N.S	1,3	0,0%
Stokvis Nord Afrique	14,89	9,97%	36,61%	14,89	10,23	1 754	N.S	N.S	0,0%
Stroc Industrie	54,02	10,00%	88,09%	54,02	25,50	8 755	N.S	N.S	0,0%
TAQA Morocco	1 325,0	2,71%	20,45%	1 450,0	1 100,0	654	30,1	4,9	2,6%
TGCC	350,0	0,30%	88,17%	355,0	188,0	2 037	30,5	7,5	2,1%
TotalEnergies Maroc	1 450,0	0,00%	25,00%	1 463,0	1 170,0	60	N.S	5,6	3,9%
UNIMER	176,9	0,00%	-0,06%	178,0	167,4	0	N.S	1,8	0,6%
Wafa Assurance	4 150,0	0,00%	3,75%	4 428,0	3 863,0	0	21,7	1,8	3,4%
Zellidja	80,0	0,00%	13,96%	85,0	70,2	0	N.S	0,9	0,0%
MASI	13 914,3	0,14%	15,06%	14 001,1	12 141,7	-	18,2	3,7	3,0%

Les multiples tiennent compte des réalisations 2023 rapportées à la capitalisation actuelle du marché boursier



Attijari
Global Research



CASABLANCA CLOSING

EQUITY



RÉSULTATS ANNUELS 2023

En MDH	Chiffre d'Affaires/PNB			Résultat d'Exploitation			Résultat Net (Part du Groupe)		
	2023	2022	Var	2023	2022	Var	2023	2022	Var
Maroc Telecom	36 786	35 731	3,0%	11 726	8 987	30,5%	5 283	2 750	92,1%
Cosumar	10 233	10 433	-1,9%	1 375	1 294	6,2%	1 009	826	22,2%
SBM	2 922	2 910	0,4%	597	647	-7,8%	637	399	59,8%
Lesieur Cristal	5 934	6 897	-14,0%	74	463	-84,0%	3	206	-98,8%
Mutandis	2 442	2 329	4,9%	228	175	30,0%	113	100	13,2%
Dari Couspate	874	782	11,9%	44	12	+32 MDH	35	20	77,3%
Oulmès	2 625	2 196	19,5%	183	117	56,8%	64	61	4,9%
Unimer	1 394	1 368	1,9%	46	74	-37,9%	14	116	-87,9%
Attijariwafa bank	29 943	25 935	15,5%	13 771	11 615	18,6%	7 508	6 103	23,0%
Bank Of Africa	16 953	15 624	8,5%	5 395	4 697	14,9%	2 662	2 305	15,5%
BCP	22 795	20 608	10,6%	6 220	5 581	11,4%	3 475	2 749	26,4%
CFG Bank	657	500	31,4%	199	83	140,2%	166	44	+122 MDH
Crédit du Maroc	2 927	2 569	13,9%	883	759	16,4%	503	404	24,4%
CIH Bank	4 468	3 518	27,0%	1 196	1 067	12,1%	710	669	6,2%
BMCI	3 438	3 054	12,6%	614	420	46,0%	171	229	-25,1%
SANLAM Maroc	6 153	5 955	3,3%	723	-205	+927 MDH	559	-70	+630 MDH
Wafa Assurance	12 724	11 639	9,3%	902	1 092	-17,4%	670	776	-13,6%
AtlantaSanad	5 112	5 465	-6,5%	552	731	-24,4%	438	414	5,7%
AFMA	259	244	6,2%	106	100	6,1%	60	59	1,0%
Agma Lahlou-Tazi	161	152	5,8%	89	82	8,0%	63	57	11,4%
TGCC	7 287	5 244	39,0%	581	405	43,5%	363	245	48,2%
Delta Holding	3 133	2 799	11,9%	315	312	0,9%	189	166	13,9%
SNEP	795	1 107	-28,3%	-11	153	-164 MDH	-57	87	-144 MDH
Sonasid	4 996	4 888	2,2%	117	163	-28,2%	65	86	-24,3%
Colorado	611	610	0,2%	65	60	8,5%	39	35	9,0%
Aluminium du Maroc	1 270	1 419	-10,5%	84	123	-31,4%	7	5	48,9%
Jet Contractors	2 276	1 800	26,5%	160	129	24,6%	73	27	170,4%
LafargeHolcim Maroc	8 212	7 985	2,8%	2 978	2 696	10,5%	1 548	1 392	11,2%
Ciments du Maroc	4 305	4 043	6,5%	1 428	1 327	7,6%	994	917	8,4%
Alliances	2 017	1 604	25,7%	410	321	27,8%	242	174	39,1%
RDS	421	543	-22,5%	-28	-26	-2 MDH	-67	-61	-6 MDH
Addoha	2 134	1 378	54,9%	144	127	13,5%	188	12	+176 MDH
Taqā Morocco	13 191	13 604	-3,0%	2 708	2 913	-7,0%	1 037	1 303	-20,4%
TotalEnergies Marketing Maroc	16 933	19 719	-14,1%	419	730	-42,6%	50	488	-89,8%
Africa Gaz	8 257	9 510	-13,2%	815	882	-7,6%	481	505	-4,6%
Label Vie	15 780	13 947	13,1%	794	752	5,7%	508	748	-32,2%
Auto Hall	4 912	4 831	1,7%	208	259	-19,7%	97	181	-46,4%
Auto Nejma	2 275	2 136	6,5%	265	284	-6,6%	158	189	-16,7%
Marsa Maroc	4 320	3 949	9,4%	1 555	1 363	14,1%	852	817	4,3%
Managem	7 508	9 645	-22,2%	1 002	1 970	-49,1%	514	1 614	-68,2%
CMT	592	592	0,0%	302	290	4,1%	163	205	-20,5%
SMI	1 066	798	33,6%	235	33	+202 MDH	169	35	+134 MDH
Disway	1 870	1 950	-4,1%	126	122	3,1%	66	86	-23,5%
Disty Technologies	541	497	8,9%	29	26	11,0%	19	4	+15 MDH
HPS	1 117	981	13,9%	196	163	20,1%	100	117	-14,6%
Microdata	751	695	8,1%	90	104	-13,2%	57	43	34,3%
S2M	275	262	5,0%	35	25	40,0%	11	10	12,4%
Involys	37	40	-7,5%	2	5	-60,9%	1	0	+1 MDH
M2M Group	79	62	27,0%	-10	-45	+35 MDH	-22	-45	+23 MDH
Maghrebail	332	441	-24,7%	228	211	8,0%	128	119	7,6%
Maroc Leasing	410	334	22,5%	181	154	18,0%	104	69	51,2%
Salafin	396	399	-0,8%	157	147	6,5%	91	86	5,6%
Eqdom	553	590	-6,2%	153	174	-12,4%	89	89	0,2%
Aradei Capital	583	486	20,0%	440	355	23,9%	272	227	19,6%
Akdital	1 907	1 035	84,3%	328	177	85,5%	175	88	99,3%
Sothema	2 486	2 302	8,0%	435	450	-3,2%	263	267	-1,4%
Ennaki Automobiles	2 304	1 833	25,7%	208	187	11,3%	130	137	-4,8%
Promopharm	806	705	14,3%	101	134	-24,9%	57	75	-24,4%
CTM	656	605	8,4%	53	6	+47 MDH	63	35	80,0%
Maghreb Oxygène	291	291	-0,2%	4	17	-76,1%	10	15	-37,5%
Timar	625	665	-6,0%	41	30	34,7%	22	13	70,6%
Balima	52	49	4,6%	10	9	4,8%	9	18	-51,9%
Med Paper	118	142	-16,8%	11	14	-21,0%	6	7	-23,3%
Afric Industries	43	40	8,1%	7	9	-17,4%	4	6	-28,0%
Immoyente Invest	72	67	7,7%	49	48	2,4%	43	16	170,6%
Fenie Brossette	603	569	6,0%	21	19	8,0%	7	21	-64,9%
SRM	313	360	-13,0%	-1	6	-7 MDH	-9	3	-11 MDH
Zellidja	603	569	6,0%	15	15	1,1%	-1	8	-9 MDH
Rebab Company	0	0	0,0%	0	0	+0 MDH	0	0	+0 MDH
Stroc Industrie	87	77	13,0%	-22	1	-23 MDH	-40	-15	-25 MDH
IB Maroc.com	NC	NC	-	NC	NC	-	NC	NC	-
Stokvis Nord Afrique	150	222	-32,4%	-84	-46	-39 MDH	-128	-184	+55 MDH
Risma	1 175	1 037	13,4%	250	204	22,4%	244	152	60,4%
DLM	NC	NC	-	NC	NC	-	NC	NC	-





CASABLANCA CLOSING

EQUITY

TABLEAU DES DIVIDENDES 2023

Valeur	DPA 2023	DPA 2022	Var	Date d'AGO	Date de détachement	Date de paiement
Addoha	0	0	-	25/06/2024		
AFMA	55	55	0,0%	11/06/2024		
Africa Industries	20	20	0,0%	11/06/2024	16/07/2024	25/07/2024
Afrikaia Gaz	140	140	0,0%	21/03/2024	02/04/2024	16/04/2024
Agma	275	255	7,8%	29/05/2024	16/07/2024	25/07/2024
Akdital	6,00	3,25	84,6%	13/06/2024	31/07/2024	09/08/2024
Alliances	3,0	-	-	10/06/2024	11/07/2024	22/07/2024
Aluminium du Maroc	90	70	28,6%	25/06/2024	01/08/2024	09/08/2024
Aradei Capital	5,88	19,19	6,7%	28/06/2024	18/07/2024	29/07/2024
	14,59 [Div exceptionnel]					
AtlantaSanad	5,7	5,5	3,6%	21/05/2024		20/06/2024
Attijariwafa bank	16,5	15,5	6,5%	11/06/2024	10/07/2024	19/07/2024
Auto Hall	2,0	3,5	-42,9%	29/05/2024	20/06/2024	01/07/2024
Auto Nejma	94	110	45,3%	08/04/2024	23/05/2024	03/06/2024
		15 [Div exceptionnel]				
Balima	5,5	5,5	0,0%	24/06/2024	16/07/2024	25/07/2024
BCP	10,0	9,0	11,1%	28/06/2024	19/07/2024	31/07/2024
Bank of Africa	4	4	0,0%	25/06/2024	17/07/2024	26/07/2024
BMCI	18	18	0,0%	28/06/2024	17/07/2024	26/07/2024
Cartier Saada	0	0	-			
Crédit du Maroc	34,2	27,0	26,7%	13/06/2024	09/07/2024	18/07/2024
CFG Bank	3,3	-	-	30/05/2024	11/06/2024	24/06/2024
CIH Bank	14	14	0,0%	13/06/2024	09/07/2024	18/07/2024
Cimar	60,0	60,0	16,7%	29/05/2024	02/07/2024	15/07/2024
	10 [Div exceptionnel]					
CMT	0	60	-			
Colorado	2,25	2,0	12,5%	15/05/2024	06/06/2024	20/06/2024
Cosumar	7,0	7,0	0,0%	06/06/2024	11/07/2024	22/07/2024
	3 [Div exceptionnel]					
CTM	15,0	25,0	-40,0%	10/06/2024	10/09/2024	23/09/2024
Dari Couspate	120	85	41,2%	28/06/2024	18/07/2024	29/07/2024
Delta Holding	1,5	1,4	7,1%	16/05/2024	10/07/2024	19/07/2024
Disty Technologies	15	10	50,0%	06/06/2024	09/07/2024	18/07/2024
Disway	35	35	0,0%	17/05/2024	25/06/2024	04/07/2024
Delattre Levivier Maroc	0	0	-			
Ennaki Automobiles	2,14	1,89	13,2%	19/04/2024	10/07/2024	19/07/2024
Eqdom	55,0	55,0	0,0%	30/05/2024	20/06/2024	01/07/2024
Fenie Brossette	0	0	-	25/06/2024		
HPS	6,8	6,0	13,3%	26/06/2024	17/07/2024	26/07/2024
IB Maroc	0	0	-			
Immorente	1,0	1,0	4,0%	04/04/2024	22/04/2024	30/04/2024
	2,2	2,0			11/06/2024	24/06/2024
	1,0	1,0				
	1,0	1,0				
Involys	0	0	-	28/06/2024		
Jet Contractors	7,0	0,0	-	30/05/2024	09/07/2024	18/07/2024
Label Vie	96,75	86,38	12,0%	03/06/2024	20/06/2024	01/07/2024
LafargeHolcim Maroc	66	66	0,0%	23/05/2024	06/06/2024	20/06/2024
Lesieur Cristal	2,0	4,5	-55,6%	15/05/2024	26/06/2024	05/07/2024
M2M Group	0	0	-	26/06/2024		
Maghreb Oxygène	4,0	4,0	0,0%	21/03/2024	03/04/2024	16/04/2024
Maghrébaïl	50	50	0,0%	29/05/2024	06/08/2024	15/08/2024
Managem	30	30	0,0%	06/06/2024	20/06/2024	01/07/2024
Maroc Leasing	14	14	0,0%	10/05/2024		27/09/2024
Maroc Telecom	4,20	2,19	91,8%	28/03/2024		
Marsa Maroc	8,5	8,0	6,3%	25/06/2024	24/07/2024	07/08/2024
Med Paper	0	0	-	27/06/2024		
Microdata	34	25	36,0%	26/06/2024	15/07/2024	24/07/2024
Mutandis	10,5	8,5	23,5%	03/04/2024	27/06/2024	10/07/2024
TGCC	7,5	6,0	25,0%	07/06/2024	12/07/2024	23/07/2024
Oulmès	22,0	16,5	33,3%	14/05/2024	26/06/2024	05/07/2024
Promopharm	0	40	-	20/06/2024		
RDS	0	0	-	05/06/2024		
Rebab Company	0	0	-	24/06/2024		
Risma	6,00	0	-	20/06/2024	18/07/2024	29/07/2024
S2M	0	0	-	27/06/2024		
SANLAM Maroc	77	36	113,9%	06/06/2024	22/08/2024	30/08/2024
Salafin	14,25	13,50	5,6%	14/05/2024	27/05/2024	05/06/2024
	14,25 [Div exceptionnel]	13,50 [Div exceptionnel]				
SBM	160,0	145,5	-	07/05/2024	06/06/2024	20/06/2024
SMI	80	0	-	06/06/2024	20/06/2024	01/07/2024
SNEP	0	16	-	26/06/2024		
Sonasid	21	30	-30,0%	14/06/2024	12/07/2024	23/07/2024
Sothema	17	25	-32,0%	22/05/2024	21/06/2024	02/07/2024
SRM	0	0	-	14/06/2024		
Stokvis	0	0	-	10/05/2024		
Stroc Industrie	0	0	-	28/06/2024		
Taqa Morocco	35	35	0,0%	23/05/2024	20/06/2024	28/06/2024
Timar	0	0	-	28/05/2024		
TotalEnergies Marketing Maroc	56	56	-	06/06/2024	19/06/2024	27/06/2024
Unimer	1,0	1,0	-	27/06/2024	09/09/2024	20/09/2024
Wafa Assurance	140	130	7,7%	15/05/2024	11/06/2024	26/06/2024
Zellidja	0	0	-	24/06/2024		

Attijari Global Research

Mahat Zerhouni
+212 529 03 68 16
m.zerhouni@attijari.ma

Attijari Intermédiation

Anis Hares
+212 529 03 68 34

Alae Yahya
+212 529 03 68 15

Sofia Mohcine
+212 522 49 59 52

Mehdi Benckroun
+212 529 03 68 14



Attijari
Global Research