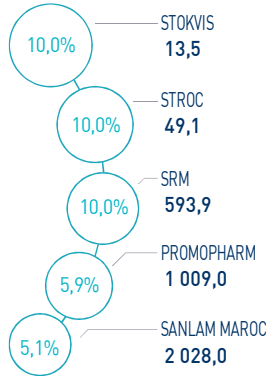


### INDICATEURS D'ACTIVITÉ

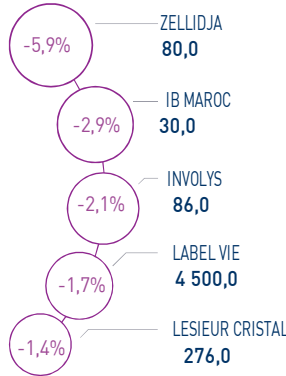
<b>IASI</b>	<b>13 895 pts</b>	<b>MSI20</b>	<b>1 127 pts</b>	<b>CAPI</b>	<b>722 MMDH</b>	<b>VOLUME</b>	<b>86 MDH</b>
↗ Daily	0,16%	↗ Daily	0,15%	↗ Plus haut	726	MC	86
↗ YTD	14,91%	↗ YTD	13,85%	↘ Plus bas	628	MB	-

### PERFORMANCES QUOTIDIENNES

#### HAUSSES SIGNIFICATIVES



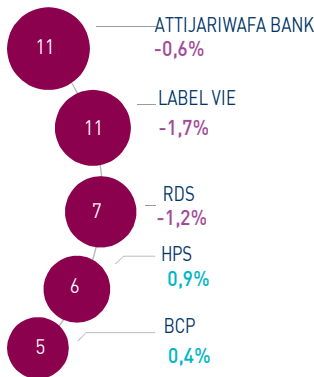
#### BAISSES SIGNIFICATIVES



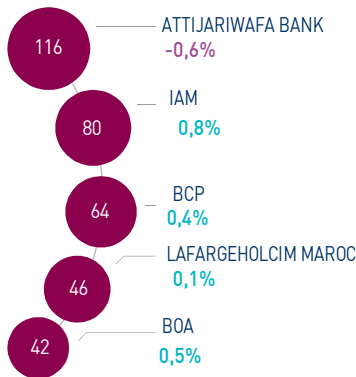
Au terme de la dernière séance de la semaine, l'indice MASI s'apprécie de +0,16% à 13.895 points. Dans ce contexte, la performance annuelle du marché ressort à +14,91%.

Le titre Stokvis enregistre la plus forte hausse d'aujourd'hui, soit +10,0%. A l'inverse, Zellidja accuse la plus forte baisse, soit -5,9%.

#### LES PLUS ACTIVES (MDH)



#### LES PLUS GRANDES CAPI. (MMDH)



Le marché central a concentré un volume global de 86 MDH.

Celui-ci a été essentiellement drainé par les titres Attijariwafa bank et Label Vie qui ont concentré près de 26% du total volume.

Attijari Global Research

Mahat Zerhouni  
+212 529 03 68 16  
m.zerhouni@attijari.ma

Attijari Intermédiation

Anis Hares  
+212 529 03 68 34  
Alae Yahya  
+212 529 03 68 15

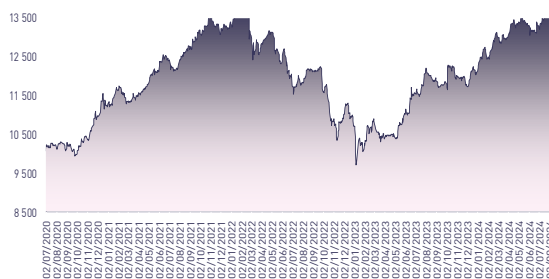
Sofia Mohcine

+212 529 03 68 21

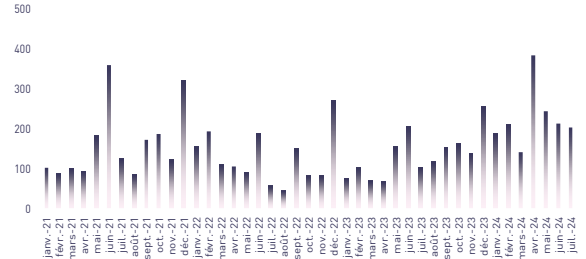
Mehdi Benckroun

+212 529 03 68 14

### ÉVOLUTION DE L'INDICE MASI (pts)



### VMQ-BASE MENSUELLE (MDH)



### PUBLICATIONS ÉCONOMIQUES / FINANCIÈRES

**16 Août. | 2024**

Au terme du S1 2024, le chiffre d'affaires d'AtlantaSanad est resté quasi-stable (+0,3%) à 3.096 MDH.

**16 Août. | 2024**

A fin juillet 2024, les recettes ordinaires du Trésor affichent une hausse de 8,7% à 198,1 MMDH. Parallèlement, les dépenses globales ont atteint 238,2 MMDH en hausse de 12,6%.

**15 Août. | 2024**

Au terme du S1 2024, le chiffre d'affaires de Colorado ressort à 281,7 MDH, en baisse de 5,1% en glissement annuel.

**15 Août. | 2024**

Au S1 2024, Maroc Leasing affiche un résultat net en recul de 8% à 42 MDH.



Attijari  
Global Research



# CASABLANCA CLOSING

## EQUITY

### RÉSUMÉ DE LA SÉANCE DU 16/08/2024

16/08/2024	Clôture	Veille	Année	Max 2024	Min 2024	Quantité	P/E 23R	P/B 23R	D/Y 23R
Addoha	30,29	-1,01%	111,37%	37,50	14,83	150 509	N.S	1,4	0,0%
AFMA	1 272,0	1,35%	6,00%	1 279,0	1 183,0	10	21,2	25,1	4,3%
Afric Industries	313,0	0,00%	-6,55%	346,8	302,0	6	20,5	2,1	6,4%
Afrika Gaz	4 000,0	3,90%	0,00%	4 300,0	3 850,0	257	28,6	4,6	3,5%
Agma	6 767,0	0,00%	6,07%	7 500,0	6 289,0	0	21,4	10,0	4,1%
Akdital	920,0	-0,02%	85,48%	942,0	496,1	2 937	N.S	9,4	0,7%
Alliances	248,50	-0,38%	115,15%	280,00	123,50	13 512	22,7	1,6	1,2%
Aluminium du Maroc	1 445,0	0,07%	5,55%	1 579,0	1 320,0	5	N.S	2,7	6,2%
Aradei Capital	507,0	-0,37%	13,93%	552,0	441,0	229	20,9	1,3	4,0%
AtlantaSanad	130,0	0,00%	2,36%	152,0	121,0	9 530	1,2	0,2	4,4%
Attijariwafa bank	541,4	-0,55%	17,70%	555,0	462,5	20 377	15,5	2,0	3,0%
Auto Hall	67,50	0,75%	-0,37%	81,50	63,00	126	35,0	2,1	3,0%
Auto Nejma	2 068,0	0,00%	-16,28%	2 470,0	1 945,0	0	13,4	1,8	4,5%
Balima	219,0	-0,45%	18,38%	235,2	185,0	15	43,0	3,1	2,5%
BCP	315,9	0,45%	14,87%	315,9	275,0	17 247	18,5	1,7	3,2%
BoA	196,0	0,51%	9,19%	205,5	180,0	9 269	15,7	1,5	2,0%
BMCI	630,0	0,80%	16,67%	643,6	548,8	2 978	N.S	1,2	2,9%
Cartier Saada	30,72	2,40%	39,64%	34,23	21,82	2 255	N.S	1,2	0,0%
CFG Bank	174,0	0,00%	22,97%	179,0	146,0	1 852	36,7	3,7	1,9%
CIH Bank	403,5	0,86%	14,76%	408,0	333,0	5 753	17,3	1,8	3,5%
Cimar	1 840,0	0,00%	9,52%	1 880,0	1 677,0	372	26,7	7,7	3,8%
CMT	1 700,0	0,59%	55,96%	1 700,0	988,0	1 948	17,5	3,8	0,0%
Colorado	50,50	1,00%	8,60%	56,97	44,17	702	21,1	2,5	4,5%
Cosumar	188,9	0,48%	-3,13%	201,4	186,0	456	17,7	3,0	5,3%
Crédit du Maroc	930,0	0,00%	16,69%	950,0	797,0	0	20,1	1,6	3,7%
CTM	672,1	0,00%	17,89%	695,0	570,1	0	13,1	2,5	2,2%
Dari Couspate	3 465,0	0,00%	8,28%	3 808,0	3 200,0	0	29,3	3,0	3,5%
Delattre Levivier	40,00	0,00%	0,00%	40,00	40,00	0	N.S	N.S	0,0%
Delta Holding	51,79	0,56%	45,89%	53,45	36,00	355	24,0	1,9	2,9%
Diac Salaf	26,25	0,00%	0,00%	26,25	26,25	0	N.S	N.S	0,0%
Disty Technologies	239,5	1,42%	25,10%	268,2	187,0	26	12,7	1,4	6,3%
Disway	688,0	-0,12%	5,85%	734,0	665,0	213	19,8	1,9	5,1%
Ennaki	31,85	-0,47%	2,74%	37,40	31,14	7 205	7,4	1,3	6,7%
Eqdom	1 138,0	0,00%	15,28%	1 240,0	990,0	0	21,3	1,3	4,8%
Fenie Brossette	111,90	3,85%	18,64%	122,00	85,10	3 289	22,4	1,2	0,0%
HPS	535,0	0,94%	-13,99%	624,6	495,5	12 180	39,6	5,6	1,3%
IAM	91,5	0,79%	-8,48%	105,3	87,3	35 919	15,2	4,7	4,6%
IB Maroc	30,00	-2,91%	44,93%	38,00	20,11	589	N.S	N.S	0,0%
Immoyente	91,9	-1,07%	-1,18%	96,7	91,0	314	19,3	1,0	5,7%
Involys	86,0	-2,14%	-2,27%	94,9	83,0	161	N.S	0,4	0,0%
Jet Contractors	630,0	2,61%	147,06%	637,0	255,0	2 394	26,1	1,8	1,1%
Label Vie	4 500,0	-1,75%	7,14%	4 750,0	4 118,0	2 339	25,7	4,2	2,2%
LafargeHolcim Maroc	1 971,0	0,05%	2,66%	2 074,0	1 795,0	1	29,8	4,1	3,3%
Lesieur Cristal	276,0	-1,45%	2,20%	300,0	256,2	197	N.S	4,4	0,7%
M2M Group	448,2	0,00%	-27,59%	619,0	423,5	4	N.S	2,7	0,0%
Maghreb Oxygène	224,0	0,00%	-2,61%	233,0	195,0	0	19,1	0,6	1,8%
Maghrébaïl	968,0	0,00%	6,37%	999,0	909,0	0	10,5	1,2	5,2%
Managem	2 730,0	-0,36%	55,11%	2 760,0	1 730,0	1 018	N.S	3,5	1,1%
Maroc Leasing	415,0	0,00%	15,28%	415,0	356,0	0	11,1	1,1	3,4%
Marsa Maroc	374,0	0,28%	34,53%	385,0	270,0	4 266	32,2	10,9	2,3%
Med Paper	22,00	4,76%	7,37%	22,00	18,50	73 528	18,5	4,0	0,0%
Microdata	630,0	0,00%	5,00%	695,0	600,0	0	18,5	5,8	5,4%
Mutandis	263,0	0,38%	5,20%	276,0	248,0	156	21,6	2,4	4,0%
Oulmès	1 400,0	0,00%	3,78%	1 449,0	1 261,0	0	43,4	3,9	1,6%
Promopharm	1 009,0	5,90%	0,90%	1 009,0	900,0	50	17,7	2,1	0,0%
Rebab	69,90	0,00%	-16,60%	83,81	66,00	181	N.S	0,5	0,0%
RDS	84,50	-1,16%	289,40%	100,00	22,48	88 133	N.S	0,5	0,0%
Risma	237,7	-0,04%	14,83%	264,1	190,0	791	14,0	2,6	2,5%
S2M	195,0	2,63%	8,33%	200,0	155,6	100	14,5	2,6	0,0%
Sanlam Maroc	2 028,0	5,08%	56,12%	2 090,0	1 132,0	4	14,9	1,5	3,8%
Salafin	567,0	0,00%	9,04%	630,0	480,8	0	19,6	2,1	5,0%
Samir	127,8	0,00%	0,00%	127,8	127,8	0	N.S	N.S	0,0%
SBM	2 599,0	0,00%	15,15%	2 893,0	2 200,0	0	11,5	4,2	6,2%
SMI	2 235,0	1,59%	68,93%	2 422,0	1 311,0	206	21,8	2,7	3,6%
SNEP	503,0	0,60%	2,65%	650,0	477,0	409	N.S	1,7	0,0%
Sonasid	875,0	1,74%	32,58%	921,1	664,1	795	N.S	1,9	2,4%
Sothema	945,0	0,00%	-0,63%	1 051,0	931,0	516	25,9	4,5	1,8%
SRM	593,9	9,98%	395,74%	593,9	93,5	221	N.S	1,2	0,0%
Stokvis Nord Afrique	13,54	9,99%	24,22%	13,54	10,23	3 599	N.S	N.S	0,0%
Stroc Industrie	49,11	9,99%	71,00%	49,11	25,50	16 692	N.S	N.S	0,0%
TAQA Morocco	1 290,0	0,00%	17,27%	1 450,0	1 100,0	1 515	29,3	4,7	2,7%
TGCC	349,0	1,44%	87,61%	355,0	188,0	11 579	30,4	7,5	2,1%
TotalEnergies Maroc	1 450,0	0,00%	25,00%	1 463,0	1 170,0	370	N.S	5,6	3,9%
UNIMER	176,9	0,00%	-0,06%	178,0	167,4	0	N.S	1,8	0,6%
Wafa Assurance	4 150,0	1,22%	3,75%	4 428,0	3 863,0	22	21,7	1,8	3,4%
Zellidja	80,0	-5,88%	13,96%	85,0	70,2	20	N.S	0,9	0,0%
<b>MASI</b>	<b>13 895,4</b>	<b>0,16%</b>	<b>14,91%</b>	<b>14 001,1</b>	<b>12 141,7</b>	<b>-</b>	<b>18,1</b>	<b>3,6</b>	<b>3,0%</b>

Les multiples tiennent compte des réalisations 2023 rapportées à la capitalisation actuelle du marché boursier



Attijari  
Global Research



# CASABLANCA CLOSING

## EQUITY

### RÉSULTATS ANNUELS 2023

En MDH	Chiffre d'Affaires/PNB			Résultat d'Exploitation			Résultat Net (Part du Groupe)		
	2023	2022	Var	2023	2022	Var	2023	2022	Var
Maroc Telecom	36 786	35 731	3,0%	11 726	8 987	30,5%	5 283	2 750	92,1%
Cosumar	10 233	10 433	-1,9%	1 375	1 294	6,2%	1 009	826	22,2%
SBM	2 922	2 910	0,4%	597	647	-7,8%	637	399	59,8%
Lesieur Cristal	5 934	6 897	-14,0%	74	463	-84,0%	3	206	-98,8%
Mutandis	2 442	2 329	4,9%	228	175	30,0%	113	100	13,2%
Dari Couspate	874	782	11,9%	44	12	+32 MDH	35	20	77,3%
Oulmès	2 625	2 196	19,5%	183	117	56,8%	64	61	4,9%
Unimer	1 394	1 368	1,9%	46	74	-37,9%	14	116	-87,9%
Attijariwafa bank	29 943	25 935	15,5%	13 771	11 615	18,6%	7 508	6 103	23,0%
Bank Of Africa	16 953	15 624	8,5%	5 395	4 697	14,9%	2 662	2 305	15,5%
BCP	22 795	20 608	10,6%	6 220	5 581	11,4%	3 475	2 749	26,4%
CFG Bank	657	500	31,4%	199	83	140,2%	166	44	+122 MDH
Crédit du Maroc	2 927	2 569	13,9%	883	759	16,4%	503	404	24,4%
CIH Bank	4 468	3 518	27,0%	1 196	1 067	12,1%	710	669	6,2%
BMCI	3 438	3 054	12,6%	614	420	46,0%	171	229	-25,1%
SANLAM Maroc	6 153	5 955	3,3%	723	-205	+927 MDH	559	-70	+630 MDH
Wafa Assurance	12 724	11 639	9,3%	902	1 092	-17,4%	670	776	-13,6%
AtlantaSanad	5 112	5 465	-6,5%	552	731	-24,4%	438	414	5,7%
AFMA	259	244	6,2%	106	100	6,1%	60	59	1,0%
Agma Lahlou-Tazi	161	152	5,8%	89	82	8,0%	63	57	11,4%
TGCC	7 287	5 244	39,0%	581	405	43,5%	363	245	48,2%
Delta Holding	3 133	2 799	11,9%	315	312	0,9%	189	166	13,9%
SNEP	795	1 107	-28,3%	-11	153	-164 MDH	-57	87	-144 MDH
Sonasid	4 996	4 888	2,2%	117	163	-28,2%	65	86	-24,3%
Colorado	611	610	0,2%	65	60	8,5%	39	35	9,0%
Aluminium du Maroc	1 270	1 419	-10,5%	84	123	-31,4%	7	5	48,9%
Jet Contractors	2 276	1 800	26,5%	160	129	24,6%	73	27	170,4%
LafargeHolcim Maroc	8 212	7 985	2,8%	2 978	2 696	10,5%	1 548	1 392	11,2%
Ciments du Maroc	4 305	4 043	6,5%	1 428	1 327	7,6%	994	917	8,4%
Alliances	2 017	1 604	25,7%	410	321	27,8%	242	174	39,1%
RDS	421	543	-22,5%	-28	-26	-2 MDH	-67	-61	-6 MDH
Addoha	2 134	1 378	54,9%	144	127	13,5%	188	12	+176 MDH
Taqd Morocco	13 191	13 604	-3,0%	2 708	2 913	-7,0%	1 037	1 303	-20,4%
TotalEnergies Marketing Maroc	16 933	19 719	-14,1%	419	730	-42,6%	50	488	-89,8%
Africa Gaz	8 257	9 510	-13,2%	815	882	-7,6%	481	505	-4,6%
Label Vie	15 780	13 947	13,1%	794	752	5,7%	508	748	-32,2%
Auto Hall	4 912	4 831	1,7%	208	259	-19,7%	97	181	-46,4%
Auto Nejma	2 275	2 136	6,5%	265	284	-6,6%	158	189	-16,7%
Marsa Maroc	4 320	3 949	9,4%	1 555	1 363	14,1%	852	817	4,3%
Managem	7 508	9 645	-22,2%	1 002	1 970	-49,1%	514	1 614	-68,2%
CMT	592	592	0,0%	302	290	4,1%	163	205	-20,5%
SMI	1 066	798	33,6%	235	33	+202 MDH	169	35	+134 MDH
Disway	1 870	1 950	-4,1%	126	122	3,1%	66	86	-23,5%
Disty Technologies	541	497	8,9%	29	26	11,0%	19	4	+15 MDH
HPS	1 117	981	13,9%	196	163	20,1%	100	117	-14,6%
Microdata	751	695	8,1%	90	104	-13,2%	57	43	34,3%
S2M	275	262	5,0%	35	25	40,0%	11	10	12,4%
Involys	37	40	-7,5%	2	5	-60,9%	1	0	+1 MDH
M2M Group	79	62	27,0%	-10	-45	+35 MDH	-22	-45	+23 MDH
Maghrebail	332	441	-24,7%	228	211	8,0%	128	119	7,6%
Maroc Leasing	410	334	22,5%	181	154	18,0%	104	69	51,2%
Salafin	396	399	-0,8%	157	147	6,5%	91	86	5,6%
Eqdom	553	590	-6,2%	153	174	-12,4%	89	89	0,2%
Aradei Capital	583	486	20,0%	440	355	23,9%	272	227	19,6%
Akdital	1 907	1 035	84,3%	328	177	85,5%	175	88	99,3%
Sothema	2 486	2 302	8,0%	435	450	-3,2%	263	267	-1,4%
Ennaki Automobiles	2 304	1 833	25,7%	208	187	11,3%	130	137	-4,8%
Promopharm	806	705	14,3%	101	134	-24,9%	57	75	-24,4%
CTM	656	605	8,4%	53	6	+47 MDH	63	35	80,0%
Maghreb Oxygène	291	291	-0,2%	4	17	-76,1%	10	15	-37,5%
Timar	625	665	-6,0%	41	30	34,7%	22	13	70,6%
Balima	52	49	4,6%	10	9	4,8%	9	18	-51,9%
Med Paper	118	142	-16,8%	11	14	-21,0%	6	7	-23,3%
Afric Industries	43	40	8,1%	7	9	-17,4%	4	6	-28,0%
Immorente Invest	72	67	7,7%	49	48	2,4%	43	16	170,6%
Fenie Brossette	603	569	6,0%	21	19	8,0%	7	21	-64,9%
SRM	313	360	-13,0%	-1	6	-7 MDH	-9	3	-11 MDH
Zellidja	603	569	6,0%	15	15	1,1%	-1	8	-9 MDH
Rebab Company	0	0	0,0%	0	0	+0 MDH	0	0	+0 MDH
Stroc Industrie	87	77	13,0%	-22	1	-23 MDH	-40	-15	-25 MDH
IB Maroc.com	NC	NC	-	NC	NC	-	NC	NC	-
Stokvis Nord Afrique	150	222	-32,4%	-84	-46	-39 MDH	-128	-184	+55 MDH
Risma	1 175	1 037	13,4%	250	204	22,4%	244	152	60,4%
DLM	NC	NC	-	NC	NC	-	NC	NC	-







# CASABLANCA CLOSING

## EQUITY

### TABLEAU DES DIVIDENDES 2023

Valeur	DPA 2023	DPA 2022	Var	Date d'AGO	Date de détachement	Date de paiement
Addoha	0	0	-	25/06/2024		
AFMA	55	55	0,0%	11/06/2024		
Africa Industries	20	20	0,0%	11/06/2024	16/07/2024	25/07/2024
Afrikaia Gaz	140	140	0,0%	21/03/2024	02/04/2024	16/04/2024
Agma	275	255	7,8%	29/05/2024	16/07/2024	25/07/2024
Akdital	6,00	3,25	84,6%	13/06/2024	31/07/2024	09/08/2024
Alliances	3,0	-	-	10/06/2024	11/07/2024	22/07/2024
Aluminium du Maroc	90	70	28,6%	25/06/2024	01/08/2024	09/08/2024
Aradei Capital	5,88	19,19	6,7%	28/06/2024	18/07/2024	29/07/2024
	14,59 [Div exceptionnel]					
AtlantaSanad	5,7	5,5	3,6%	21/05/2024		20/06/2024
Attijariwafa bank	16,5	15,5	6,5%	11/06/2024	10/07/2024	19/07/2024
Auto Hall	2,0	3,5	-42,9%	29/05/2024	20/06/2024	01/07/2024
Auto Nejma	94	110	45,3%	08/04/2024	23/05/2024	03/06/2024
		15 [Div exceptionnel]				
Balima	5,5	5,5	0,0%	24/06/2024	16/07/2024	25/07/2024
BCP	10,0	9,0	11,1%	28/06/2024	19/07/2024	31/07/2024
Bank of Africa	4	4	0,0%	25/06/2024	17/07/2024	26/07/2024
BMCI	18	18	0,0%	28/06/2024	17/07/2024	26/07/2024
Cartier Saada	0	0	-			
Crédit du Maroc	34,2	27,0	26,7%	13/06/2024	09/07/2024	18/07/2024
CFG Bank	3,3	-	-	30/05/2024	11/06/2024	24/06/2024
CIH Bank	14	14	0,0%	13/06/2024	09/07/2024	18/07/2024
Cimar	60,0	60,0	16,7%	29/05/2024	02/07/2024	15/07/2024
	10 [Div exceptionnel]					
CMT	0	60	-			
Colorado	2,25	2,0	12,5%	15/05/2024	06/06/2024	20/06/2024
Cosumar	7,0	7,0	0,0%	06/06/2024	11/07/2024	22/07/2024
	3 [Div exceptionnel]					
CTM	15,0	25,0	-40,0%	10/06/2024	10/09/2024	23/09/2024
Dari Couspate	120	85	41,2%	28/06/2024	18/07/2024	29/07/2024
Delta Holding	1,5	1,4	7,1%	16/05/2024	10/07/2024	19/07/2024
Disty Technologies	15	10	50,0%	06/06/2024	09/07/2024	18/07/2024
Disway	35	35	0,0%	17/05/2024	25/06/2024	04/07/2024
Delattre Levivier Maroc	0	0	-			
Ennaki Automobiles	2,14	1,89	13,2%	19/04/2024	10/07/2024	19/07/2024
Eqdom	55,0	55,0	0,0%	30/05/2024	20/06/2024	01/07/2024
Fenie Brossette	0	0	-	25/06/2024		
HPS	6,8	6,0	13,3%	26/06/2024	17/07/2024	26/07/2024
IB Maroc	0	0	-			
Immorente	1,0	1,0	4,0%	04/04/2024	22/04/2024	30/04/2024
	2,2	2,0			11/06/2024	24/06/2024
	1,0	1,0				
	1,0	1,0				
Involys	0	0	-	28/06/2024		
Jet Contractors	7,0	0,0	-	30/05/2024	09/07/2024	18/07/2024
Label Vie	96,75	86,38	12,0%	03/06/2024	20/06/2024	01/07/2024
LafargeHolcim Maroc	66	66	0,0%	23/05/2024	06/06/2024	20/06/2024
Lesieur Cristal	2,0	4,5	-55,6%	15/05/2024	26/06/2024	05/07/2024
M2M Group	0	0	-	26/06/2024		
Maghreb Oxygène	4,0	4,0	0,0%	21/03/2024	03/04/2024	16/04/2024
Maghrébaïl	50	50	0,0%	29/05/2024	06/08/2024	15/08/2024
Managem	30	30	0,0%	06/06/2024	20/06/2024	01/07/2024
Maroc Leasing	14	14	0,0%	10/05/2024		27/09/2024
Maroc Telecom	4,20	2,19	91,8%	28/03/2024		
Marsa Maroc	8,5	8,0	6,3%	25/06/2024	24/07/2024	07/08/2024
Med Paper	0	0	-	27/06/2024		
Microdata	34	25	36,0%	26/06/2024	15/07/2024	24/07/2024
Mutandis	10,5	8,5	23,5%	03/04/2024	27/06/2024	10/07/2024
TGCC	7,5	6,0	25,0%	07/06/2024	12/07/2024	23/07/2024
Oulmès	22,0	16,5	33,3%	14/05/2024	26/06/2024	05/07/2024
Promopharm	0	40	-	20/06/2024		
RDS	0	0	-	05/06/2024		
Rebab Company	0	0	-	24/06/2024		
Risma	6,00	0	-	20/06/2024	18/07/2024	29/07/2024
S2M	0	0	-	27/06/2024		
SANLAM Maroc	77	36	113,9%	06/06/2024	22/08/2024	30/08/2024
Salafin	14,25	13,50	5,6%	14/05/2024	27/05/2024	05/06/2024
	14,25 [Div exceptionnel]	13,50 [Div exceptionnel]				
SBM	160,0	145,5	-	07/05/2024	06/06/2024	20/06/2024
SMI	80	0	-	06/06/2024	20/06/2024	01/07/2024
SNEP	0	16	-	26/06/2024		
Sonasid	21	30	-30,0%	14/06/2024	12/07/2024	23/07/2024
Sothema	17	25	-32,0%	22/05/2024	21/06/2024	02/07/2024
SRM	0	0	-	14/06/2024		
Stokvis	0	0	-	10/05/2024		
Stroc Industrie	0	0	-	28/06/2024		
Taqa Morocco	35	35	0,0%	23/05/2024	20/06/2024	28/06/2024
Timar	0	0	-	28/05/2024		
TotalEnergies Marketing Maroc	56	56	-	06/06/2024	19/06/2024	27/06/2024
Unimer	1,0	1,0	-	27/06/2024	09/09/2024	20/09/2024
Wafa Assurance	140	130	7,7%	15/05/2024	11/06/2024	26/06/2024
Zellidja	0	0	-	24/06/2024		

#### Attijari Global Research

Mahat Zerhouni  
+212 529 03 68 16  
m.zerhouni@attijari.ma

#### Attijari Intermédiation

Anis Hares  
+212 529 03 68 34

Alae Yahya  
+212 529 03 68 15

Sofia Mohcine  
+212 522 49 59 52

Mehdi Benckroun  
+212 529 03 68 14



Attijari  
Global Research