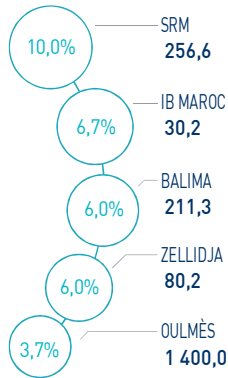


INDICATEURS D'ACTIVITÉ

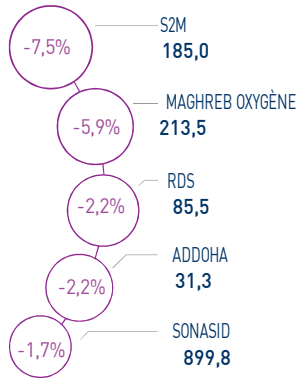
 MASI 13 978 pts	 MSI20 1 133 pts	 CAPI 725 MMDH	 VOLUME 118 MDH
↘ Daily -0,05%	↘ Daily -0,17%	↗ Plus haut 725	MC 118
↗ YTD 15,59%	↗ YTD 14,44%	↘ Plus bas 628	MB -

PERFORMANCES QUOTIDIENNES

HAUSSES SIGNIFICATIVES



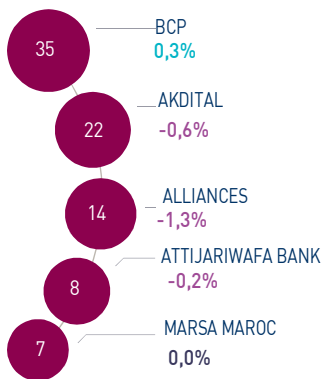
BAISSES SIGNIFICATIVES



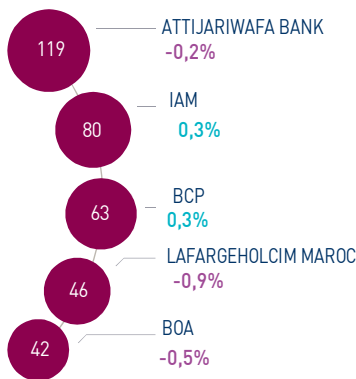
Au terme de cette séance, l'indice MASI affiche une légère baisse de -0,05% à 13.978 points. Dans ce contexte, la performance annuelle du marché ressort à +15,59%.

Le titre SRM enregistre la plus forte hausse d'aujourd'hui, soit +10,0%. A l'inverse, S2M accuse la plus forte baisse, soit -7,5%.

LES PLUS ACTIVES (MDH)



LES PLUS GRANDES CAPI. (MMDH)



Le marché central a concentré un volume global de 118 MDH.

Celui-ci a été essentiellement drainé par les titres BCP et Akdital qui ont concentré conjointement près de la moitié du total volume.

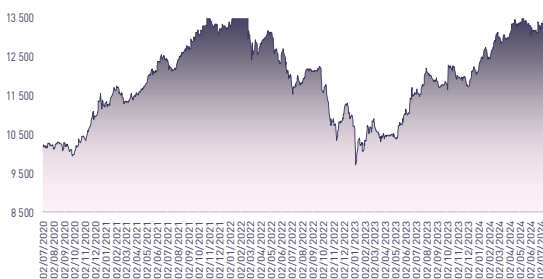
Attijari Global Research

Mahat Zerhouni
+212 529 03 68 16
m.zerhouni@attijari.ma

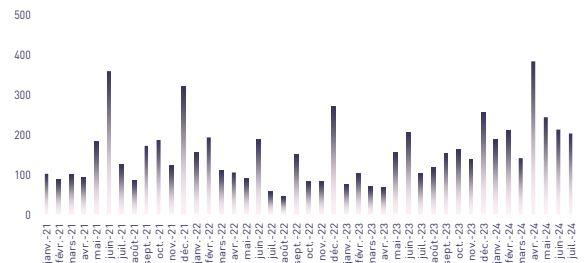
Attijari Intermédiation

Anis Hares
+212 529 03 68 34
Alae Yahya
+212 529 03 68 15
Sofia Mohcine
+212 529 03 68 21
Mehdi Benckroun
+212 529 03 68 14

ÉVOLUTION DE L'INDICE MASI (pts)



VMQ-BASE MENSUELLE (MDH)



PUBLICATIONS ÉCONOMIQUES / FINANCIÈRES

| 1^{er} Août. | 2024

Au S1 2024, le chiffre d'affaires consolidé de Disway affiche une baisse de -8,9% à 842 MDH.

| 1^{er} Août. | 2024

A fin juin 2024, les importations de biens et services ont progressé de 3,5% à 384,8 MMDH. De même, les exportations se sont améliorées de 3,1% à 320,2 MMDH.

| 31 Juil. | 2024

Oulmès : Emission d'un emprunt obligataire ordinaire de 300 MDH par placement privé.

| 29 Juil. | 2024

A fin juin 2024, les recettes ordinaires du Trésor affichent une hausse de 9,4% à 165,9 MMDH. Parallèlement, les dépenses globales ont atteint 193,4 MMDH en hausse de 7,8%.





CASABLANCA CLOSING

EQUITY

RÉSUMÉ DE LA SÉANCE DU 01/08/2024

01/08/2024	Clôture	Veille	Année	Max 2024	Min 2024	Quantité	P/E 23R	P/B 23R	D/Y 23R
Addoha	31,31	-2,16%	118,49%	37,50	14,83	197 979	N.S	1,4	0,0%
AFMA	1 224,0	0,00%	2,00%	1 252,0	1 183,0	1	20,4	24,1	4,5%
Afric Industries	315,0	-0,02%	-5,97%	346,8	302,0	2	20,6	2,1	6,4%
Afrika Gaz	3 997,0	2,49%	-0,08%	4 300,0	3 900,0	23	28,5	4,6	3,5%
Agma	6 676,0	0,00%	4,64%	7 500,0	6 289,0	0	21,1	9,9	4,1%
Akdital	936,0	-0,64%	88,71%	942,0	496,1	22 932	N.S	9,6	0,6%
Alliances	259,50	-1,33%	124,68%	280,00	123,50	18 825	23,7	1,7	1,2%
Aluminium du Maroc	1 508,0	3,08%	10,15%	1 579,0	1 320,0	338	N.S	2,9	6,0%
Aradei Capital	515,0	-0,17%	15,73%	552,0	441,0	426	21,3	1,3	4,0%
AtlantaSanad	133,0	-0,04%	4,69%	152,0	121,0	5	1,0	0,2	4,3%
Attijariwafa bank	554,0	-0,18%	20,43%	555,0	462,5	14 130	15,9	2,1	3,0%
Auto Hall	68,00	0,00%	0,37%	81,50	63,00	2 248	35,3	2,1	2,9%
Auto Nejma	2 068,0	0,00%	-16,28%	2 470,0	1 945,0	0	13,4	1,8	4,5%
Balima	211,3	6,00%	14,19%	235,2	185,0	1	41,4	3,0	2,6%
BCP	309,9	0,29%	12,69%	310,0	275,0	114 015	18,1	1,6	3,2%
BoA	196,0	-0,48%	9,16%	205,5	180,0	501	15,6	1,5	2,0%
BMCI	630,0	0,00%	16,67%	643,6	548,8	0	N.S	1,2	2,9%
Cartier Saada	29,80	-0,67%	35,45%	34,23	21,82	280	N.S	1,1	0,0%
CFG Bank	178,0	1,71%	25,80%	178,0	146,0	11 828	37,5	3,7	1,9%
CIH Bank	408,0	2,00%	16,06%	408,0	333,0	28	17,5	1,8	3,4%
Cimar	1 880,0	0,00%	11,90%	1 880,0	1 677,0	0	27,3	7,9	3,7%
CMT	1 598,0	-0,12%	46,61%	1 600,0	988,0	1 533	16,5	3,5	0,0%
Colorado	53,45	0,00%	14,95%	56,97	44,17	1 015	22,3	2,6	4,2%
Cosumar	190,1	-0,50%	-2,54%	201,4	187,0	1 989	17,8	3,0	5,3%
Crédit du Maroc	887,9	0,00%	11,41%	950,0	797,0	5 124	19,2	1,5	3,9%
CTM	680,0	0,73%	19,28%	695,0	570,1	80	13,2	2,6	2,2%
Dari Couspate	3 688,0	0,00%	15,25%	3 808,0	3 200,0	0	31,2	3,2	3,3%
Delattre Levivier	40,00	0,00%	0,00%	40,00	40,00	0	N.S	N.S	0,0%
Delta Holding	53,45	0,85%	50,56%	53,45	36,00	20 458	24,8	2,0	2,8%
Diac Salaf	26,25	0,00%	0,00%	26,25	26,25	0	N.S	N.S	0,0%
Disty Technologies	236,2	-0,08%	23,41%	268,2	187,0	391	12,5	1,4	6,4%
Disway	687,0	-0,43%	5,69%	734,0	672,0	150	19,8	1,9	5,1%
Ennaki	32,36	-1,16%	4,39%	37,40	31,14	2 819	7,5	1,3	6,6%
Eqdom	1 121,0	0,00%	13,55%	1 240,0	990,0	0	21,0	1,3	4,9%
Fenie Brossette	96,10	0,08%	1,89%	122,00	85,10	5	19,2	1,0	0,0%
HPS	520,0	0,19%	-16,40%	624,6	495,5	4 696	38,5	5,4	1,3%
IAM	90,8	0,25%	-9,17%	105,3	87,3	23 515	15,1	4,7	4,6%
IB Maroc	30,15	6,69%	45,65%	38,00	20,11	59	N.S	N.S	0,0%
Immoyente	92,9	-0,09%	-0,13%	96,7	91,0	686	19,6	1,0	5,6%
Involys	84,0	0,66%	-4,55%	94,9	83,0	265	N.S	0,4	0,0%
Jet Contractors	630,0	-0,47%	147,06%	637,0	255,0	3 089	26,1	1,8	1,1%
Label Vie	4 600,0	1,10%	9,52%	4 750,0	4 118,0	1 006	26,2	4,3	2,1%
LafargeHolcim Maroc	1 943,0	-0,87%	1,20%	2 074,0	1 795,0	667	29,4	4,0	3,4%
Lesieur Cristal	280,0	0,00%	3,70%	300,0	256,2	209	N.S	4,4	0,7%
M2M Group	450,0	1,12%	-27,30%	619,0	423,5	4	N.S	2,7	0,0%
Maghreb Oxygène	213,5	-5,91%	-7,17%	233,0	195,0	9	18,2	0,6	1,9%
Maghrébail	974,0	0,41%	7,03%	999,0	909,0	10	10,5	1,2	5,1%
Managem	2 722,0	-1,02%	54,66%	2 750,0	1 730,0	47	N.S	3,5	1,1%
Maroc Leasing	414,5	0,00%	15,13%	414,5	356,0	0	11,0	1,1	3,4%
Marsa Maroc	375,0	0,00%	34,89%	385,0	270,0	18 009	32,3	11,0	2,3%
Med Paper	19,20	0,05%	-6,30%	21,50	18,50	396	16,1	3,5	0,0%
Microdata	644,9	2,37%	7,48%	695,0	600,0	200	18,9	5,9	5,3%
Mutandis	269,0	-0,28%	7,60%	276,0	248,0	44	22,1	2,5	3,9%
Oulmès	1 400,0	3,70%	3,78%	1 449,0	1 261,0	1	43,4	3,9	1,6%
Promopharm	900,0	0,00%	-10,00%	1 008,0	900,0	0	15,8	1,9	0,0%
Rebab	69,90	0,00%	-16,60%	83,81	66,00	52	N.S	0,5	0,0%
RDS	85,50	-2,23%	294,01%	100,00	22,48	35 743	N.S	0,5	0,0%
Risma	246,0	-0,43%	18,82%	264,1	190,0	1 620	14,4	2,7	2,4%
S2M	185,0	-7,48%	2,78%	200,0	155,6	54	13,8	2,4	0,0%
Sanlam Maroc	1 949,0	0,98%	50,04%	2 090,0	1 132,0	2	14,3	3,0	0,3%
Salafin	560,0	0,00%	7,69%	630,0	480,8	10	19,3	2,0	5,1%
Samir	127,8	0,00%	0,00%	127,8	127,8	0	N.S	N.S	0,0%
SBM	2 629,0	-0,04%	16,48%	2 893,0	2 200,0	1	11,7	4,2	6,1%
SMI	2 394,0	-0,13%	80,95%	2 422,0	1 311,0	1	23,3	2,9	3,3%
SNEP	510,0	0,00%	4,08%	650,0	477,0	615	N.S	1,7	0,0%
Sonasid	899,8	-1,65%	36,33%	921,1	664,1	200	N.S	2,0	2,3%
Sothema	950,0	0,00%	-0,11%	1 051,0	945,0	0	26,0	4,6	1,8%
SRM	256,6	9,99%	114,15%	256,6	93,5	310	N.S	0,5	0,0%
Stokvis Nord Afrique	10,87	0,09%	-0,28%	11,69	10,23	3 530	N.S	N.S	0,0%
Stroc Industrie	32,10	-0,83%	11,77%	37,95	25,50	24	N.S	N.S	0,0%
TAQA Morocco	1 336,0	-1,04%	21,45%	1 450,0	1 100,0	424	30,4	4,9	2,6%
TGCC	343,0	0,59%	84,41%	343,0	188,0	14 749	29,9	7,3	2,2%
TotalEnergies Maroc	1 445,0	0,00%	24,57%	1 463,0	1 170,0	0	N.S	5,6	3,9%
UNIMER	176,9	0,00%	-0,06%	178,0	167,4	0	N.S	1,8	0,6%
Wafa Assurance	4 100,0	2,50%	2,50%	4 428,0	3 863,0	314	21,4	1,7	3,4%
Zellidja	80,2	5,99%	14,20%	80,5	70,2	23	N.S	0,9	0,0%
MASI	13 978,0	-0,05%	15,59%	13 984,3	12 141,7	-	18,2	3,7	3,0%

Les multiples tiennent compte des réalisations 2023 rapportées à la capitalisation actuelle du marché boursier



Attijari
Global Research



CASABLANCA CLOSING

EQUITY

RÉSULTATS ANNUELS 2023

En MDH	Chiffre d'Affaires/PNB			Résultat d'Exploitation			Résultat Net (Part du Groupe)		
	2023	2022	Var	2023	2022	Var	2023	2022	Var
Maroc Telecom	36 786	35 731	3,0%	11 726	8 987	30,5%	5 283	2 750	92,1%
Cosumar	10 233	10 433	-1,9%	NC	NC	-	1 009	826	22,2%
SBM	2 922	2 910	0,4%	597	647	-7,8%	637	399	59,8%
Lesieur Cristal	5 934	6 897	-14,0%	74	463	-84,0%	3	206	-98,8%
Mutandis	2 442	2 329	4,9%	228	175	30,0%	113	100	13,2%
Dari Couspate	874	782	11,9%	44	12	+32 MDH	35	20	77,3%
Oulmès	2 625	2 196	19,5%	183	117	56,8%	64	61	4,9%
Unimer	1 394	1 368	1,9%	NC	NC	-	14	116	-87,9%
Attijariwafa bank	29 943	25 935	15,5%	13 771	11 615	18,6%	7 508	6 103	23,0%
Bank Of Africa	16 953	15 624	8,5%	5 395	4 697	14,9%	2 662	2 305	15,5%
BCP	22 795	20 608	10,6%	6 220	5 581	11,4%	3 475	2 749	26,4%
CFG Bank	657	500	31,4%	199	83	140,2%	166	44	+122 MDH
Crédit du Maroc	2 927	2 569	13,9%	883	759	16,4%	503	404	24,4%
CIH Bank	4 468	3 518	27,0%	1 196	1 067	12,1%	710	669	6,2%
BMCI	3 438	3 054	12,6%	614	420	46,0%	171	229	-25,1%
SANLAM Maroc	6 153	5 955	3,3%	723	-205	+927 MDH	559	-70	+630 MDH
Wafa Assurance	12 724	11 639	9,3%	902	1 092	-17,4%	670	776	-13,6%
AtlantaSanad	5 112	5 465	-6,5%	552	731	-24,4%	438	414	5,7%
AFMA	259	244	6,2%	106	100	6,1%	60	59	1,0%
Agma Lahlou-Tazi	161	152	5,8%	89	82	8,0%	63	57	11,4%
TGCC	7 287	5 244	39,0%	NC	NC	-	363	245	48,2%
Delta Holding	3 133	2 799	11,9%	315	312	0,9%	189	166	13,9%
SNEP	795	1 107	-28,3%	-11	153	-164 MDH	-57	87	-144 MDH
Sonasid	4 996	4 888	2,2%	117	163	-28,2%	65	86	-24,3%
Colorado	611	610	0,2%	65	60	8,5%	39	35	9,0%
Aluminium du Maroc	1 270	1 419	-10,5%	NC	NC	-	7	5	48,9%
Jet Contractors	2 276	1 800	26,5%	NC	NC	-	73	27	170,4%
LafargeHolcim Maroc	8 212	7 985	2,8%	2 978	2 696	10,5%	1 548	1 392	11,2%
Ciments du Maroc	4 305	4 043	6,5%	1 428	1 327	7,6%	994	917	8,4%
Alliances	2 017	1 604	25,7%	NC	NC	-	242	174	39,1%
RDS	421	543	-22,5%	-28	-26	-2 MDH	-67	-61	-6 MDH
Addoha	2 134	1 378	54,9%	NC	NC	-	188	12	+176 MDH
Taqà Morocco	13 191	13 604	-3,0%	2 708	2 913	-7,0%	1 037	1 303	-20,4%
TotalEnergies Marketing Maroc	16 933	19 719	-14,1%	NC	NC	-	50	488	-89,8%
Africa Gaz	8 257	9 510	-13,2%	815	882	-7,6%	481	505	-4,6%
Label Vie	15 780	13 947	13,1%	794	752	5,7%	508	748	-32,2%
Auto Hall	4 912	4 831	1,7%	NC	NC	-	97	181	-46,4%
Auto Nejma	2 275	2 136	6,5%	265	284	-6,6%	158	189	-16,7%
Marsa Maroc	4 320	3 949	9,4%	1 555	1 363	14,1%	852	817	4,3%
Managem	7 508	9 645	-22,2%	1 002	1 970	-49,1%	514	1 614	-68,2%
CMT	592	592	0,0%	302	290	4,1%	163	205	-20,5%
SMI	1 066	798	33,6%	235	33	+202 MDH	169	35	+134 MDH
Disway	1 870	1 950	-4,1%	126	122	3,1%	66	86	-23,5%
Disty Technologies	541	497	8,9%	29	26	11,0%	19	4	+15 MDH
HPS	1 117	981	13,9%	196	163	20,1%	100	117	-14,6%
Microdata	751	695	8,1%	90	104	-13,2%	57	43	34,3%
S2M	275	262	5,0%	35	25	40,0%	11	10	12,4%
Involys	37	40	-7,5%	2	5	-60,9%	1	0	+1 MDH
M2M Group	79	62	27,0%	-10	-45	+35 MDH	-22	-45	+23 MDH
Maghrebail	332	441	-24,7%	NC	NC	-	128	119	7,6%
Maroc Leasing	410	334	22,5%	181	154	18,0%	104	69	51,2%
Salafin	396	399	-0,8%	157	147	6,5%	91	86	5,6%
Eqdom	553	590	-6,2%	153	174	-12,4%	89	89	0,2%
Aradei Capital	583	486	20,0%	440	355	23,9%	272	227	19,6%
Akdital	1 907	1 035	84,3%	328	177	85,5%	175	88	99,3%
Sothema	2 486	2 302	8,0%	435	450	-3,2%	263	267	-1,4%
Ennaki Automobiles	2 304	1 833	25,7%	NC	NC	-	130	137	-4,8%
Promopharm	806	705	14,3%	NC	NC	-	57	75	-24,4%
CTM	656	605	8,4%	53	6	+47 MDH	63	35	80,0%
Maghreb Oxygène	291	291	-0,2%	4	17	-76,1%	10	15	-37,5%
Timar	625	665	-6,0%	NC	NC	-	22	13	70,6%
Balima	52	49	4,6%	10	9	4,8%	9	18	-51,9%
Med Paper	118	142	-16,8%	11	14	-21,0%	6	7	-23,3%
Afric Industries	43	40	8,1%	7	9	-17,4%	4	6	-28,0%
Immorente Invest	72	67	7,7%	49	48	2,4%	43	16	170,6%
Fenie Brossette	603	569	6,0%	21	19	8,0%	7	21	-64,9%
SRM	313	360	-13,0%	-1	6	-7 MDH	-9	3	-11 MDH
Zellidja	603	569	6,0%	15	15	1,1%	-1	8	-9 MDH
Rebab Company	0	0	0,0%	NC	NC	-	0	0	+0 MDH
Stroc Industrie	87	77	13,0%	-22	1	-23 MDH	-40	-15	-25 MDH
IB Maroc.com	NC	NC	-	NC	NC	-	NC	NC	-
Stokvis Nord Afrique	150	222	-32,4%	-84	-46	-39 MDH	-128	-184	+55 MDH
Risma	1 175	1 037	13,4%	NC	NC	-	244	152	60,4%
DLM	NC	NC	-	NC	NC	-	NC	NC	-





CASABLANCA CLOSING

EQUITY

TABLEAU DES DIVIDENDES 2023

Valeur	DPA 2023	DPA 2022	Var	Date d'AGO	Date de détachement	Date de paiement
Addoha	0	0	-	25/06/2024		
AFMA	55	55	0,0%	11/06/2024		
Africa Industries	20	20	0,0%	11/06/2024	16/07/2024	25/07/2024
Afrikaia Gaz	140	140	0,0%	21/03/2024	02/04/2024	16/04/2024
Agma	275	255	7,8%	29/05/2024	16/07/2024	25/07/2024
Akdital	6,00	3,25	84,6%	13/06/2024	31/07/2024	09/08/2024
Alliances	3,0	-	-	10/06/2024	11/07/2024	22/07/2024
Aluminium du Maroc	90	70	28,6%	25/06/2024	01/08/2024	09/08/2024
Aradei Capital	5,88	19,19	6,7%	28/06/2024	18/07/2024	29/07/2024
	14,59 [Div exceptionnel]					
AtlantaSanad	5,7	5,5	3,6%	21/05/2024		20/06/2024
Attijariwafa bank	16,5	15,5	6,5%	11/06/2024	10/07/2024	19/07/2024
Auto Hall	2,0	3,5	-42,9%	29/05/2024	20/06/2024	01/07/2024
Auto Nejma	94	110	45,3%	08/04/2024	23/05/2024	03/06/2024
		15 [Div exceptionnel]				
Balima	5,5	5,5	0,0%	24/06/2024	16/07/2024	25/07/2024
BCP	10,0	9,0	11,1%	28/06/2024	19/07/2024	31/07/2024
Bank of Africa	4	4	0,0%	25/06/2024	17/07/2024	26/07/2024
BMCI	18	18	0,0%	28/06/2024	17/07/2024	26/07/2024
Cartier Saada	0	0	-			
Crédit du Maroc	34,2	27,0	26,7%	13/06/2024	09/07/2024	18/07/2024
CFG Bank	3,3	-	-	30/05/2024	11/06/2024	24/06/2024
CIH Bank	14	14	0,0%	13/06/2024	09/07/2024	18/07/2024
Cimar	60,0	60,0	16,7%	29/05/2024	02/07/2024	15/07/2024
	10 [Div exceptionnel]					
CMT	0	60	-			
Colorado	2,25	2,0	12,5%	15/05/2024	06/06/2024	20/06/2024
Cosumar	7,0	7,0	0,0%	06/06/2024	11/07/2024	22/07/2024
	3 [Div exceptionnel]					
CTM	15,0	25,0	-40,0%	10/06/2024	10/09/2024	23/09/2024
Dari Couspate	120	85	41,2%	28/06/2024	18/07/2024	29/07/2024
Delta Holding	1,5	1,4	7,1%	16/05/2024	10/07/2024	19/07/2024
Disty Technologies	15	10	50,0%	06/06/2024	09/07/2024	18/07/2024
Disway	35	35	0,0%	17/05/2024	25/06/2024	04/07/2024
Delattre Levivier Maroc	0	0	-			
Ennaki Automobiles	2,14	1,89	13,2%	19/04/2024	10/07/2024	19/07/2024
Eqdom	55,0	55,0	0,0%	30/05/2024	20/06/2024	01/07/2024
Fenie Brossette	0	0	-	25/06/2024		
HPS	6,8	6,0	13,3%	26/06/2024	17/07/2024	26/07/2024
IB Maroc	0	0	-			
Immorente	1,0	1,0	4,0%	04/04/2024	22/04/2024	30/04/2024
	2,2	2,0			11/06/2024	24/06/2024
	1,0	1,0				
	1,0	1,0				
Involys	0	0	-	28/06/2024		
Jet Contractors	7,0	0,0	-	30/05/2024	09/07/2024	18/07/2024
Label Vie	96,75	86,38	12,0%	03/06/2024	20/06/2024	01/07/2024
LafargeHolcim Maroc	66	66	0,0%	23/05/2024	06/06/2024	20/06/2024
Lesieur Cristal	2,0	4,5	-55,6%	15/05/2024	26/06/2024	05/07/2024
M2M Group	0	0	-	26/06/2024		
Maghreb Oxygène	4,0	4,0	0,0%	21/03/2024	03/04/2024	16/04/2024
Maghrébaïl	50	50	0,0%	29/05/2024	06/08/2024	15/08/2024
Managem	30	30	0,0%	06/06/2024	20/06/2024	01/07/2024
Maroc Leasing	14	14	0,0%	10/05/2024		27/09/2024
Maroc Telecom	4,20	2,19	91,8%	28/03/2024		
Marsa Maroc	8,5	8,0	6,3%	25/06/2024	24/07/2024	07/08/2024
Med Paper	0	0	-	27/06/2024		
Microdata	34	25	36,0%	26/06/2024	15/07/2024	24/07/2024
Mutandis	10,5	8,5	23,5%	03/04/2024	27/06/2024	10/07/2024
TGCC	7,5	6,0	25,0%	07/06/2024	12/07/2024	23/07/2024
Oulmès	22,0	16,5	33,3%	14/05/2024	26/06/2024	05/07/2024
Promopharm	0	40	-	20/06/2024		
RDS	0	0	-	05/06/2024		
Rebab Company	0	0	-	24/06/2024		
Risma	6,00	0	-	20/06/2024	18/07/2024	29/07/2024
S2M	0	0	-	27/06/2024		
SANLAM Maroc	77	36	113,9%	06/06/2024	22/08/2024	30/08/2024
Salafin	14,25	13,50	5,6%	14/05/2024	27/05/2024	05/06/2024
	14,25 [Div exceptionnel]	13,50 [Div exceptionnel]				
SBM	160,0	145,5	-	07/05/2024	06/06/2024	20/06/2024
SMI	80	0	-	06/06/2024	20/06/2024	01/07/2024
SNEP	0	16	-	26/06/2024		
Sonasid	21	30	-30,0%	14/06/2024	12/07/2024	23/07/2024
Sothema	17	25	-32,0%	22/05/2024	21/06/2024	02/07/2024
SRM	0	0	-	14/06/2024		
Stokvis	0	0	-	10/05/2024		
Stroc Industrie	0	0	-	28/06/2024		
Taqa Morocco	35	35	0,0%	23/05/2024	20/06/2024	28/06/2024
Timar	0	0	-	28/05/2024		
TotalEnergies Marketing Maroc	56	56	-	06/06/2024	19/06/2024	27/06/2024
Unimer	1,0	1,0	-	27/06/2024	09/09/2024	20/09/2024
Wafa Assurance	140	130	7,7%	15/05/2024	11/06/2024	26/06/2024
Zellidja	0	0	-	24/06/2024		

Attijari Global Research

Mahat Zerhouni
+212 529 03 68 16
m.zerhouni@attijari.ma

Attijari Intermédiation

Anis Hares
+212 529 03 68 34

Alae Yahya
+212 529 03 68 15

Sofia Mohcine
+212 522 49 59 52

Mehdi Benckroun
+212 529 03 68 14



Attijari
Global Research