

# CASABLANCA CLOSING EQUITY

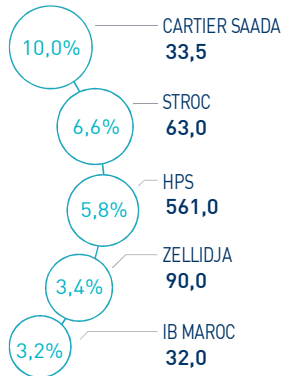
27 AUGUST 2024

## MARKET INSIGHT

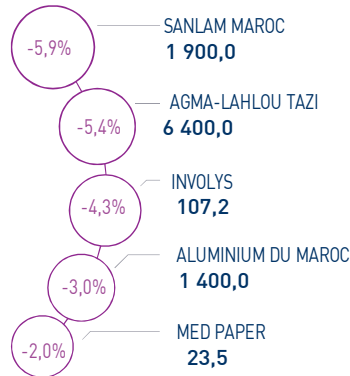
<b>MASI</b>   13 878 pts	<b>MSI20</b>   1 126 pts	<b>CAPI</b>   722 MAD Bn	<b>VOLUME</b>   193 MAD Mn
↓ Daily -0,38%	↓ Daily -0,42%	↑ High 726	MC 193
↑ YTD 14,77%	↑ YTD 13,72%	↓ Low 628	MB -

## THE DAY IN REVIEW

### TOP PERFORMERS



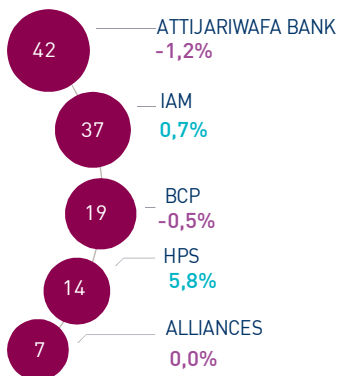
### BOTTOM PERFORMERS



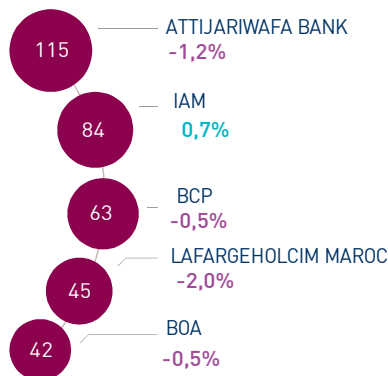
At the end of this trading session, the MASI index decreased by -0.38% at 13,878 points. In this context, the annual performance stood at +14.77%.

Cartier Saada topped the highest increase recording a gain of +10.0%. In the opposite, Sanlam Maroc dropped by -5.9%, i.e. the strongest decline of this trading session.

### MOST ACTIVE (MAD Mn)



### LARGEST CAP (MAD Bn)



Volume traded on the official market reached MAD 193 Mn.

This was mainly driven by Attijariwafa bank, IAM and BCP which monopolized almost 51% of the total flow.

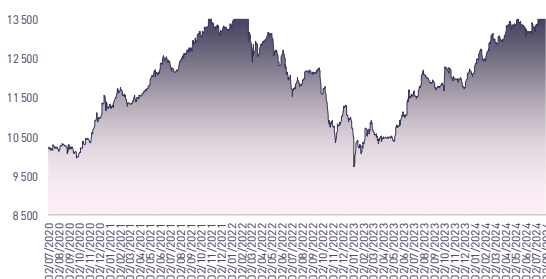
### Attijari Global Research

Mahat Zerhouni  
+212 529 03 68 16  
m.zerhouni@attijari.ma

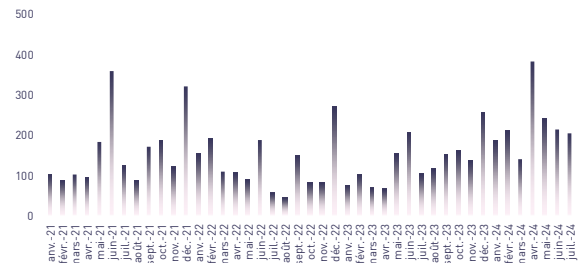
### Attijari Intermédiation

Anis Hares  
+212 529 03 68 34  
Alae Yahya  
+212 529 03 68 15  
Sofia Mohcine  
+212 529 03 68 21  
Mehdi Benckroun  
+212 529 03 68 14

## MASI INDEX EVOLUTION (pts)



## ADV- MONTHLY BASIS VOLUME (MAD Mn)



## KEY ECONOMIC RELEASES/EVENTS OVER THE WEEK

**| Aug. 27<sup>th</sup> | 2024**

In Q1-2024 (04/01/2024 to 06/30/2024), Cartier Saada's global revenue rose by 36.6% to MAD 61.1 Mn.

**| Aug. 23<sup>rd</sup> | 2024**

In H1-2024, Auto Hall's consolidated revenue amounted to MAD 2,427 Mn, up 10%.

**| Aug. 22<sup>nd</sup> | 2024**

Maroc Telecom : The ex-dividend date is scheduled at 09/03/2024 while the payment date is scheduled at 09/12/2024.

**| Aug. 22<sup>nd</sup> | 2024**

Real Estate : Real Estate Assets Prices Index decreased by 0.4% in Q2 2024 while the number of transactions jumped by 12.1%.



Attijari  
Global Research



# CASABLANCA CLOSING

## EQUITY



### DAILY STOCK ON AUGUST 27<sup>th</sup>, 2024

27/08/2024	Close	Day	YTD	Max 2024	Min 2024	Quantity	P/E 23R	P/B 23R	D/Y 23R
Addoha	30,00	-1,25%	109,35%	37,50	14,83	216 925	N.S	1,3	0,0%
AFMA	1 244,0	-0,16%	3,67%	1 279,0	1 183,0	1	20,8	24,5	4,4%
Afric Industries	310,6	-1,07%	-7,28%	346,8	302,0	11	20,3	2,1	6,4%
Afrikaia Gaz	3 930,0	0,00%	-1,75%	4 300,0	3 850,0	271	28,1	4,5	3,6%
Agma	6 400,0	-5,42%	0,31%	7 500,0	6 289,0	50	20,2	9,5	4,3%
Akdital	931,2	-0,09%	87,74%	942,0	496,1	5 732	N.S	9,5	0,6%
Alliances	250,00	-0,04%	116,45%	280,00	123,50	28 158	22,8	1,6	1,2%
Aluminium du Maroc	1 400,0	-2,98%	2,26%	1 579,0	1 320,0	92	N.S	2,7	6,4%
Aradei Capital	499,9	-0,97%	12,34%	552,0	441,0	138	20,6	1,2	4,1%
AtlantaSanad	134,0	0,00%	5,51%	152,0	121,0	27 072	1,3	0,2	4,3%
Attijariwafa bank	535,0	-1,22%	16,30%	555,0	462,5	77 829	15,3	2,0	3,1%
Auto Hall	69,99	-1,14%	3,31%	81,50	63,00	34 440	36,3	2,2	2,9%
Auto Nejma	2 068,0	0,00%	-16,28%	2 470,0	1 945,0	0	13,4	1,8	4,5%
Balima	220,0	0,00%	18,92%	235,2	185,0	40	43,2	3,1	2,5%
BCP	311,3	-0,48%	13,20%	316,0	275,0	59 532	18,2	1,6	3,2%
BoA	196,0	-0,51%	9,19%	205,5	180,0	142	15,7	1,5	2,0%
BMCI	648,0	0,00%	20,00%	648,0	548,8	0	N.S	1,2	2,8%
Cartier Saada	33,50	9,98%	52,27%	34,23	21,82	16 957	N.S	1,3	0,0%
CFG Bank	174,0	0,58%	22,97%	179,0	146,0	14 751	36,7	3,7	1,9%
CIH Bank	406,2	1,54%	15,53%	408,0	333,0	10 089	17,4	1,8	3,4%
Cimar	1 790,0	-0,17%	6,55%	1 880,0	1 677,0	2 304	26,0	7,5	3,9%
CMT	1 645,0	-1,50%	50,92%	1 700,0	988,0	2 283	17,0	3,6	0,0%
Colorado	51,96	-0,82%	11,74%	56,97	44,17	45	21,7	2,6	4,3%
Cosumar	187,5	0,00%	-3,85%	201,4	186,0	33 347	17,6	3,0	5,3%
Crédit du Maroc	930,0	0,00%	16,69%	950,0	797,0	0	20,1	1,6	3,7%
CTM	660,2	-0,03%	15,80%	695,0	570,1	20	12,8	2,5	2,3%
Dari Couspate	3 464,0	0,00%	8,25%	3 808,0	3 200,0	0	29,3	3,0	3,5%
Delattre Levivier	40,00	0,00%	0,00%	40,00	40,00	0	N.S	N.S	0,0%
Delta Holding	50,98	0,95%	43,61%	53,45	36,00	2 207	23,6	1,9	2,9%
Diac Salaf	26,25	0,00%	0,00%	26,25	26,25	0	N.S	N.S	0,0%
Disty Technologies	237,0	-0,42%	23,82%	268,2	187,0	195	12,6	1,4	6,3%
Disway	687,9	0,00%	5,83%	734,0	665,0	68	19,8	1,9	5,1%
Ennaki	33,00	1,48%	6,45%	37,40	31,14	4 951	7,6	1,3	6,5%
Eqdom	1 150,0	0,00%	16,49%	1 240,0	990,0	0	21,6	1,3	4,8%
Fenie Brossette	112,05	-0,84%	18,80%	124,95	85,10	515	22,4	1,2	0,0%
HPS	561,0	5,85%	-9,81%	624,6	495,5	24 790	41,6	5,9	1,2%
IAM	96,0	0,74%	-3,98%	105,3	87,3	390 642	16,0	4,9	4,4%
IB Maroc	32,00	3,23%	54,59%	38,00	20,11	480	N.S	N.S	0,0%
Immorente	93,0	1,63%	0,00%	96,7	91,0	1 191	19,6	1,0	5,6%
Involys	107,2	-4,29%	21,82%	114,0	83,0	1 429	N.S	0,5	0,0%
Jet Contractors	635,0	-0,55%	149,02%	638,5	255,0	1 137	26,4	1,8	1,1%
Label Vie	4 550,0	0,00%	8,33%	4 750,0	4 118,0	1 535	25,9	4,3	2,1%
LafargeHolcim Maroc	1 935,0	-2,03%	0,78%	2 074,0	1 795,0	2 600	29,3	4,0	3,4%
Lesieur Cristal	274,0	0,00%	1,48%	300,0	256,2	0	N.S	4,3	0,7%
M2M Group	456,7	0,00%	-26,22%	619,0	423,5	0	N.S	2,8	0,0%
Maghreb Oxygène	213,0	0,00%	-7,39%	233,0	195,0	0	18,1	0,6	1,9%
Maghrébaïl	902,5	0,00%	-0,82%	999,0	902,5	0	9,8	1,1	5,5%
Managem	2 751,0	0,04%	56,31%	2 760,0	1 730,0	621	N.S	3,5	1,1%
Maroc Leasing	415,0	0,00%	15,28%	415,0	356,0	0	11,1	1,1	3,4%
Marsa Maroc	370,1	-0,51%	33,13%	385,0	270,0	11 569	31,9	10,8	2,3%
Med Paper	23,51	-2,04%	14,74%	26,60	18,50	6 852	19,7	4,3	0,0%
Microdata	637,0	-0,16%	6,17%	695,0	600,0	10	18,7	5,9	5,3%
Mutandis	261,3	0,00%	4,50%	276,0	248,0	10 431	21,4	2,4	4,0%
Oulmès	1 322,0	0,08%	-2,00%	1 449,0	1 261,0	50	41,0	3,7	1,7%
Promopharm	1 110,0	0,00%	11,00%	1 110,0	900,0	0	19,5	2,3	0,0%
Rebab	69,85	0,07%	-16,66%	83,81	65,71	218	N.S	0,5	0,0%
RDS	83,99	-0,60%	287,05%	100,00	22,48	35 875	N.S	0,5	0,0%
Risma	238,4	0,57%	15,14%	264,1	190,0	1 085	14,0	2,6	2,5%
S2M	237,9	-1,41%	32,14%	241,3	155,6	942	17,7	3,1	0,0%
Sanlam Maroc	1 900,0	-5,89%	46,27%	2 090,0	1 132,0	3	14,0	1,4	4,1%
Satafin	568,0	0,00%	9,23%	630,0	480,8	0	19,6	2,1	5,0%
Samir	127,8	0,00%	0,00%	127,8	127,8	0	N.S	N.S	0,0%
SBM	2 628,0	0,00%	16,44%	2 893,0	2 200,0	0	11,7	4,2	6,1%
SMI	2 299,0	2,18%	73,77%	2 422,0	1 311,0	106	22,4	2,8	3,5%
SNEP	510,0	-0,49%	4,08%	650,0	477,0	115	N.S	1,7	0,0%
Sonasis	855,0	0,59%	29,55%	921,1	664,1	189	N.S	1,9	2,5%
Sothema	951,1	0,00%	0,01%	1 051,0	931,0	0	26,1	4,6	1,8%
SRM	557,2	1,59%	365,11%	677,0	93,5	4 217	N.S	1,1	0,0%
Stokvis Nord Afrique	16,95	-0,35%	55,50%	18,00	10,23	11 244	N.S	N.S	0,0%
Stroc Industrie	62,99	6,58%	119,32%	62,99	25,50	23 751	N.S	N.S	0,0%
TAQA Morocco	1 325,0	-0,15%	20,45%	1 450,0	1 100,0	15	30,1	4,9	2,6%
TGCC	344,3	-0,71%	85,08%	355,0	188,0	5 514	30,0	7,4	2,2%
TotalEnergies Maroc	1 460,0	0,00%	25,86%	1 463,0	1 170,0	0	N.S	5,7	3,8%
UNIMER	175,9	-0,57%	-0,62%	178,0	167,4	6	N.S	1,8	0,6%
Wafa Assurance	4 120,0	0,98%	3,00%	4 428,0	3 863,0	400	21,5	1,7	3,4%
Zellidja	90,0	3,45%	28,21%	90,0	70,2	12	N.S	1,0	0,0%
MASI	13 878,4	-0,38%	14,77%	14 001,1	12 141,7	-	18,1	3,7	3,0%

Multiples reflect 2023 results reported to the current stock market capitalization



Attijari  
Global Research



# CASABLANCA CLOSING

## EQUITY

### FY 2023 FINANCIAL FIGURES

MAD Mn	Turnover			EBIT			Net Income (Group Share)		
	2023	2022	Change	2023	2022	Change	2023	2022	Change
Maroc Telecom	36 786	35 731	3,0%	11 726	8 987	30,5%	5 283	2 750	92,1%
Cosumar	10 233	10 433	-1,9%	1 375	1 294	6,2%	1 009	826	22,2%
SBM	2 922	2 910	0,4%	597	647	-7,8%	637	399	59,8%
Lesieur Cristal	5 934	6 897	-14,0%	74	463	-84,0%	3	206	-98,8%
Mutandis	2 442	2 329	4,9%	228	175	30,0%	113	100	13,2%
Dari Couspate	874	782	11,9%	44	12	MAD +32 Mn	35	20	77,3%
Outmés	2 625	2 196	19,5%	183	117	56,8%	64	61	4,9%
Unimer	1 394	1 368	1,9%	46	74	-37,9%	14	116	-87,9%
Attijariwafa bank	29 943	25 935	15,5%	13 771	11 615	18,6%	7 508	6 103	23,0%
Bank Of Africa	16 953	15 624	8,5%	5 395	4 697	14,9%	2 662	2 305	15,5%
BCP	22 795	20 608	10,6%	6 220	5 581	11,4%	3 475	2 749	26,4%
CFG Bank	657	500	31,4%	199	83	140,2%	166	44	MAD +122 Mn
Crédit du Maroc	2 927	2 569	13,9%	883	759	16,4%	503	404	24,4%
CIH Bank	4 468	3 518	27,0%	1 196	1 067	12,1%	710	669	6,2%
BMCI	3 438	3 054	12,6%	614	420	46,0%	171	229	-25,1%
SANLAM Maroc	6 153	5 955	3,3%	723	-205	MAD +927 Mn	559	-70	MAD +630 Mn
Wafa Assurance	12 724	11 639	9,3%	902	1 092	-17,4%	670	776	-13,6%
AtlantaSanad	5 112	5 465	-6,5%	552	731	-24,4%	438	414	5,7%
AFMA	259	244	6,2%	106	100	6,1%	60	59	1,0%
Agma Lahlou-Tazi	161	152	5,8%	89	82	8,0%	63	57	11,4%
TGCC	7 287	5 244	39,0%	581	405	43,5%	363	245	48,2%
Delta Holding	3 133	2 799	11,9%	315	312	0,9%	189	166	13,9%
SNEP	795	1 107	-28,3%	-11	153	MAD -164 Mn	-57	87	MAD -144 Mn
Sonasid	4 996	4 888	2,2%	117	163	-28,2%	65	86	-24,3%
Colorado	611	610	0,2%	65	60	8,5%	39	35	9,0%
Aluminium du Maroc	1 270	1 419	-10,5%	84	123	-31,4%	7	5	48,9%
Jet Contractors	2 276	1 800	26,5%	160	129	24,6%	73	27	170,4%
LafargeHolcim Maroc	8 212	7 985	2,8%	2 978	2 696	10,5%	1 548	1 392	11,2%
Ciments du Maroc	4 305	4 043	6,5%	1 428	1 327	7,6%	994	917	8,4%
Alliances	2 017	1 604	25,7%	410	321	27,8%	242	174	39,1%
RDS	421	543	-22,5%	-28	-26	MAD -2 Mn	-67	-61	MAD -6 Mn
Addoha	2 134	1 378	54,9%	144	127	13,5%	188	12	MAD +176 Mn
Taqa Morocco	13 191	13 604	-3,0%	2 708	2 913	-7,0%	1 037	1 303	-20,4%
TotalEnergies Marketing Maroc	16 933	19 719	-14,1%	419	730	-42,6%	50	488	-89,8%
Afrique Gaz	8 257	9 510	-13,2%	815	882	-7,6%	481	505	-4,6%
Label Vie	15 780	13 947	13,1%	794	752	5,7%	508	748	-32,2%
Auto Hall	4 912	4 831	1,7%	208	259	-19,7%	97	181	-46,4%
Auto Nejma	2 275	2 136	6,5%	265	284	-6,6%	158	189	-16,7%
Marsa Maroc	4 320	3 949	9,4%	1 555	1 363	14,1%	852	817	4,3%
Managem	7 508	9 645	-22,2%	1 002	1 970	-49,1%	514	1 614	-68,2%
CMT	592	592	0,0%	302	290	4,1%	163	205	-20,5%
SMI	1 066	798	33,6%	235	33	MAD +202 Mn	169	35	MAD +134 Mn
Disway	1 870	1 950	-4,1%	126	122	3,1%	66	86	-23,5%
Disty Technologies	541	497	8,9%	29	26	11,0%	19	4	MAD +15 Mn
HPS	1 117	981	13,9%	196	163	20,1%	100	117	-14,6%
Microdata	751	695	8,1%	90	104	-13,2%	57	43	34,3%
S2M	275	262	5,0%	35	25	40,0%	11	10	12,4%
Involys	37	40	-7,5%	2	5	-60,9%	1	0	MAD +1 Mn
M2M Group	79	62	27,0%	-10	-45	MAD +35 Mn	-22	-45	MAD +23 Mn
Maghrebail	332	441	-24,7%	228	211	8,0%	128	119	7,6%
Maroc Leasing	410	334	22,5%	181	154	18,0%	104	69	51,2%
Salafin	396	399	-0,8%	157	147	6,5%	91	86	5,6%
Eqdom	553	590	-6,2%	153	174	-12,4%	89	89	0,2%
Aradei Capital	583	486	20,0%	440	355	23,9%	272	227	19,6%
Akdital	1 907	1 035	84,3%	328	177	85,5%	175	88	99,3%
Sothema	2 486	2 302	8,0%	435	450	-3,2%	263	267	-1,4%
Ennaki Automobiles	2 304	1 833	25,7%	208	187	11,3%	130	137	-4,8%
Promopharm	806	705	14,3%	101	134	-24,9%	57	75	-24,4%
CTM	656	605	8,4%	53	6	MAD +47 Mn	63	35	80,0%
Maghreb Oxygène	291	291	-0,2%	4	17	-76,1%	10	15	-37,5%
Timar	625	665	-6,0%	41	30	34,7%	22	13	70,6%
Batima	52	49	4,6%	10	9	4,8%	9	18	-51,9%
Med Paper	118	142	-16,8%	11	14	-21,0%	6	7	-23,3%
Afric Industries	43	40	8,1%	7	9	-17,4%	4	6	-28,0%
Immoyent Invest	72	67	7,7%	49	48	2,4%	43	16	170,6%
Fenie Brossette	603	569	6,0%	21	19	8,0%	7	21	-64,9%
SRM	313	360	-13,0%	-1	6	MAD -7 Mn	-9	3	MAD -11 Mn
Zellidja	603	569	6,0%	15	15	1,1%	-1	8	MAD -9 Mn
Rebab Company	0	0	0,0%	0	0	MAD +0 Mn	0	0	MAD +0 Mn
Stroc Industrie	87	77	13,0%	-22	1	MAD -23 Mn	-40	-15	MAD -25 Mn
IB Maroc.com	NC	NC	-	NC	NC	-	NC	NC	-
Stokvis Nord Afrique	150	222	-32,4%	-84	-46	MAD -39 Mn	-128	-184	MAD +55 Mn
Risma	1 175	1 037	13,4%	250	204	22,4%	244	152	60,4%
DLM	NC	NC	-	NC	NC	-	NC	NC	-







# CASABLANCA CLOSING

## EQUITY



### 2023 DIVIDENDS

Stock	DPS 2023	DPS 2022	Change	GM Date	Ex-Dividend Date	Date of payment
Addoha	0	0	-	25/06/2024		
AFMA	55	55	0,0%	11/06/2024		
Afric Industries	20	20	0,0%	11/06/2024	16/07/2024	25/07/2024
Afriquia Gaz	140	140	0,0%	21/03/2024	02/04/2024	16/04/2024
Agma	275	255	7,8%	29/05/2024	16/07/2024	25/07/2024
Akdital	6,00	3,25	84,6%	13/06/2024	31/07/2024	09/08/2024
Alliances	3,0	-	-	10/06/2024	11/07/2024	22/07/2024
Aluminium du Maroc	90	70	28,6%	25/06/2024	01/08/2024	09/08/2024
Aradei Capital	5,88	19,19	6,7%	28/06/2024	18/07/2024	29/07/2024
	14,59 [Extraordinary DPS]					
AtlantaSanad	5,7	5,5	3,6%	21/05/2024		20/06/2024
Attijariwafa bank	16,5	15,5	6,5%	11/06/2024	10/07/2024	19/07/2024
Auto Hall	2,0	3,5	-42,9%	29/05/2024	20/06/2024	01/07/2024
Auto Nejma	94	110	45,3%	08/04/2024	23/05/2024	03/06/2024
	15 [Extraordinary DPS]					
Balima	5,5	5,5	0,0%	24/06/2024	16/07/2024	25/07/2024
BCP	10,0	9,0	11,1%	28/06/2024	19/07/2024	31/07/2024
Bank of Africa	4	4	0,0%	25/06/2024	17/07/2024	26/07/2024
BMCI	18	18	0,0%	28/06/2024	17/07/2024	26/07/2024
Cartier Saada	0	0	-			
Crédit du Maroc	34,2	27,0	26,7%	13/06/2024	09/07/2024	18/07/2024
CFG Bank	3,3	-	-	30/05/2024	11/06/2024	24/06/2024
CIH Bank	14	14	0,0%	13/06/2024	09/07/2024	18/07/2024
Cimar	60,0	60,0	16,7%	29/05/2024	02/07/2024	15/07/2024
	10 [Extraordinary DPS]					
CMT	0	60	-			
Colorado	2,25	2,0	12,5%	15/05/2024	06/06/2024	20/06/2024
Cosumar	7,0	7,0	0,0%	06/06/2024	11/07/2024	22/07/2024
	3 [Extraordinary DPS]					
CTM	15,0	25,0	-40,0%	10/06/2024	10/09/2024	23/09/2024
Dari Couspate	120	85	41,2%	28/06/2024	18/07/2024	29/07/2024
Delta Holding	1,5	1,4	7,1%	16/05/2024	10/07/2024	19/07/2024
Disty Technologies	15	10	50,0%	06/06/2024	09/07/2024	18/07/2024
Disway	35	35	0,0%	17/05/2024	25/06/2024	04/07/2024
Delattre Levivier Maroc	0	0	-			
Ennaki Automobiles	2,14	1,89	13,2%	19/04/2024	10/07/2024	19/07/2024
Eqdom	55,0	55,0	0,0%	30/05/2024	20/06/2024	01/07/2024
Fenie Brossette	0	0	-	25/06/2024		
HPS	6,8	6,0	13,3%	26/06/2024	17/07/2024	26/07/2024
IB Maroc	0	0	-			
Immorente	1,0	1,0	4,0%	04/04/2024	22/04/2024	30/04/2024
	2,2	2,0	-		11/06/2024	24/06/2024
	1,0	1,0	-			
	1,0	1,0	-			
Involys	0	0	-	28/06/2024		
Jet Contractors	7,0	0,0	-	30/05/2024	09/07/2024	18/07/2024
Label Vie	96,75	86,38	12,0%	03/06/2024	20/06/2024	01/07/2024
LafargeHolcim Maroc	66	66	0,0%	23/05/2024	06/06/2024	20/06/2024
Lesieur Cristal	2,0	4,5	-55,6%	15/05/2024	26/06/2024	05/07/2024
M2M Group	0	0	-	26/06/2024		
Maghreb Oxygène	4,0	4,0	0,0%	21/03/2024	03/04/2024	16/04/2024
Maghrébaïl	50	50	0,0%	29/05/2024	06/08/2024	15/08/2024
Managem	30	30	0,0%	06/06/2024	20/06/2024	01/07/2024
Maroc Leasing	14	14	0,0%	10/05/2024		27/09/2024
Maroc Telecom	4,20	2,19	91,8%	28/03/2024	03/09/2024	12/09/2024
Marsa Maroc	8,5	8,0	6,3%	25/06/2024	24/07/2024	07/08/2024
Med Paper	0	0	-	27/06/2024		
Microdata	34	25	36,0%	26/06/2024	15/07/2024	24/07/2024
Mutandis	10,5	8,5	23,5%	03/04/2024	27/06/2024	10/07/2024
TGCC	7,5	6,0	25,0%	07/06/2024	12/07/2024	23/07/2024
Oulmès	22,0	16,5	33,3%	14/05/2024	26/06/2024	05/07/2024
Promopharm	0	40	-	20/06/2024		
RDS	0	0	-	05/06/2024		
Rebab Company	0	0	-	24/06/2024		
Risma	6,00	0	-	20/06/2024	18/07/2024	29/07/2024
S2M	0	0	-	27/06/2024		
SANLAM Maroc	77	36	113,9%	06/06/2024	22/08/2024	30/08/2024
Salafin	14,25	13,50	5,6%	14/05/2024	27/05/2024	05/06/2024
	14,25 [Extraordinary DPS]	13,50 [Extraordinary DPS]				
SBM	160,0	145,5	-	07/05/2024	06/06/2024	20/06/2024
SMI	80	0	-	06/06/2024	20/06/2024	01/07/2024
SNEP	0	16	-	26/06/2024		
Sonasid	21	30	-30,0%	14/06/2024	12/07/2024	23/07/2024
Sothema	17	25	-32,0%	22/05/2024	21/06/2024	02/07/2024
SRM	0	0	-	14/06/2024		
Stokvis	0	0	-	10/05/2024		
Stroc Industrie	0	0	-	28/06/2024		
Taqá Morocco	35	35	0,0%	23/05/2024	20/06/2024	28/06/2024
Timar	0	0	-	28/05/2024		
TotalEnergies Marketing Maroc	56	56	-	06/06/2024	19/06/2024	27/06/2024
Unimer	1,0	1,0	-	27/06/2024	09/09/2024	20/09/2024

#### Attijari Global Research

Mahat Zerhouni  
+212 529 03 68 16  
m.zerhouni@attijari.ma

#### Attijari Intermédiation

Anis Hares  
+212 529 03 68 34

Alae Yahya  
+212 529 03 68 15

Sofia Mohcine  
+212 522 49 59 52

Mehdi Benckekroun  
+212 529 03 68 14



Attijari  
Global Research