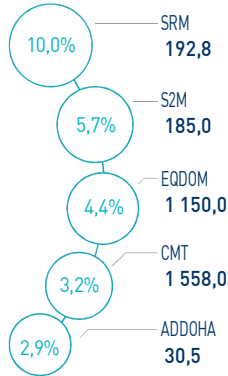


### INDICATEURS D'ACTIVITÉ

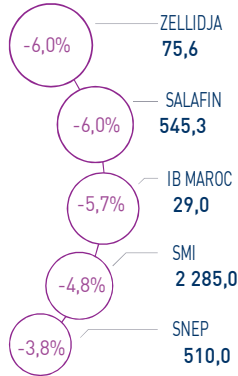
|                            |                            |                          |                           |
|----------------------------|----------------------------|--------------------------|---------------------------|
| <b>  MASI  </b> 13 773 pts | <b>  MSI20  </b> 1 117 pts | <b>  CAPI  </b> 714 MMDH | <b>  VOLUME  </b> 238 MDH |
| ↗ Daily 0,82%              | ↗ Daily 0,86%              | ↗ Plus haut 714          | MC 238                    |
| ↗ YTD 13,89%               | ↗ YTD 12,84%               | ↘ Plus bas 628           | MB -                      |

### PERFORMANCES QUOTIDIENNES

#### HAUSSES SIGNIFICATIVES



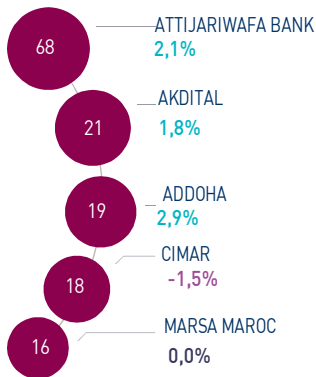
#### BAISSES SIGNIFICATIVES



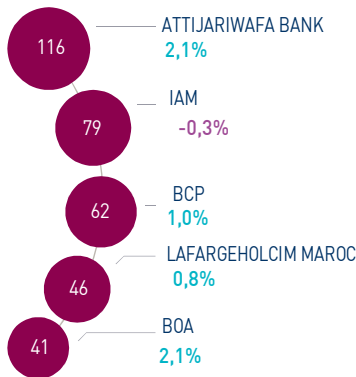
Au terme de la dernière séance de la semaine, l'indice MASI affiche une hausse de +0,82% à 13.773 points. Dans ce contexte, la performance annuelle du marché ressort à +13,89%.

Le titre SRM enregistre la plus forte hausse d'aujourd'hui, soit +10,0%. A l'inverse, Zellidja accuse la plus forte baisse, soit -6,0%.

#### LES PLUS ACTIVES (MDH)



#### LES PLUS GRANDES CAPI. (MMDH)



Le marché central a concentré un volume global de 238 MDH.

Celui-ci a été essentiellement drainé par le titre Attijariwafa bank qui a concentré près de 30% du total volume.

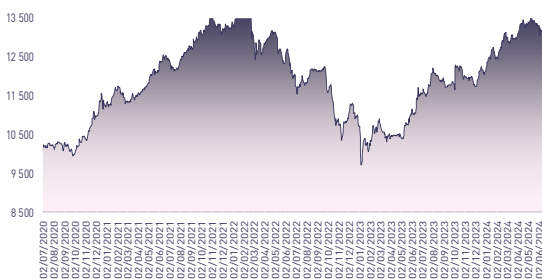
#### Attijari Global Research

Mahat Zerhouni  
+212 529 03 68 16  
m.zerhouni@attijari.ma

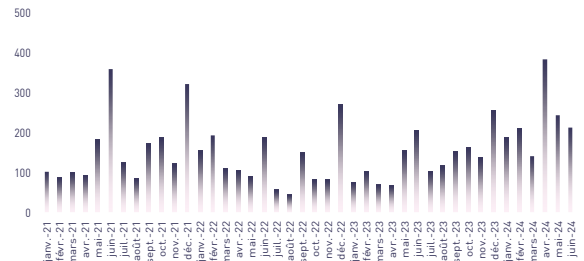
#### Attijari Intermédiation

Anis Hares  
+212 529 03 68 34  
Alae Yahya  
+212 529 03 68 15  
Sofia Mohcine  
+212 529 03 68 21  
Mehdi Benckroun  
+212 529 03 68 14

### ÉVOLUTION DE L'INDICE MASI (pts)



### VMQ-BASE MENSUELLE (MDH)



### PUBLICATIONS ÉCONOMIQUES / FINANCIÈRES

**| 26 Jul. | 2024**  
TGCC : Emission obligataire ordinaire par placement privé d'un montant de 450 MDH.

**| 25 Jul. | 2024**  
Au S1 2024, le RNPG récurrent de Maroc Telecom ressort en légère hausse de +0,3% à 2.943 MDH.

**| 24 Jul. | 2024**  
Au S1 2024, le trafic aérien s'est établi à 15.104.579 passagers contre 12.667.160 au S1 2023, soit une progression de 19%.

**| 23 Jul. | 2024**  
Immortente Invest : Mise à jour du dossier relatif au programme d'émission de billets de trésorerie.



# CASABLANCA CLOSING

## EQUITY

### RÉSUMÉ DE LA SÉANCE DU 26/07/2024

| 26/07/2024           | Clôture  | Veille | Année   | Max 2024 | Min 2024 | Quantité | P/E 23R | P/B 23R | D/Y 23R |
|----------------------|----------|--------|---------|----------|----------|----------|---------|---------|---------|
| Addoha               | 30,46    | 2,94%  | 112,56% | 37,50    | 14,83    | 632 511  | N.S     | 1,4     | 0,0%    |
| AFMA                 | 1 240,0  | 1,31%  | 3,33%   | 1 252,0  | 1 183,0  | 100      | 20,7    | 24,5    | 4,4%    |
| Afric Industries     | 314,0    | -0,16% | -6,25%  | 346,8    | 302,0    | 81       | 20,5    | 2,1     | 6,4%    |
| Afrika Gaz           | 3 950,0  | 0,00%  | -1,25%  | 4 300,0  | 3 900,0  | 454      | 28,2    | 4,6     | 3,5%    |
| Agma                 | 6 676,0  | 0,00%  | 4,64%   | 7 500,0  | 6 289,0  | 0        | 21,1    | 9,9     | 4,1%    |
| Akdital              | 923,0    | 1,76%  | 86,09%  | 923,0    | 496,1    | 22 867   | N.S     | 9,5     | 0,7%    |
| Alliances            | 258,00   | 1,61%  | 123,38% | 280,00   | 123,50   | 38 589   | 23,5    | 1,7     | 1,2%    |
| Aluminium du Maroc   | 1 544,0  | -0,06% | 12,78%  | 1 579,0  | 1 320,0  | 8        | N.S     | 2,9     | 5,8%    |
| Aradei Capital       | 510,0    | 0,00%  | 14,61%  | 552,0    | 441,0    | 1 154    | 21,1    | 1,3     | 4,0%    |
| AtlantaSanad         | 132,8    | 1,37%  | 4,57%   | 152,0    | 121,0    | 7 249    | 1,0     | 0,2     | 4,3%    |
| Attijariwafa bank    | 540,0    | 2,08%  | 17,39%  | 540,0    | 462,5    | 127 055  | 15,5    | 2,0     | 3,1%    |
| Auto Hall            | 67,99    | -0,01% | 0,35%   | 81,50    | 63,00    | 9 446    | 35,3    | 2,1     | 2,9%    |
| Auto Nejma           | 2 068,0  | 0,00%  | -16,28% | 2 470,0  | 1 945,0  | 0        | 13,4    | 1,8     | 4,5%    |
| Balima               | 188,0    | 0,00%  | 1,62%   | 235,2    | 185,0    | 0        | 36,9    | 2,6     | 2,9%    |
| BCP                  | 307,0    | 0,99%  | 11,64%  | 310,0    | 275,0    | 21 975   | 18,0    | 1,6     | 3,3%    |
| BoA                  | 195,0    | 2,09%  | 8,64%   | 205,5    | 180,0    | 9 962    | 15,6    | 1,5     | 2,1%    |
| BMCI                 | 630,0    | 0,80%  | 16,67%  | 643,6    | 548,8    | 3 481    | N.S     | 1,2     | 2,9%    |
| Cartier Saada        | 30,72    | 2,40%  | 39,64%  | 34,23    | 21,82    | 320      | N.S     | 1,2     | 0,0%    |
| CFG Bank             | 171,0    | 1,18%  | 20,85%  | 171,0    | 146,0    | 17 080   | 36,1    | 3,6     | 1,9%    |
| CIH Bank             | 400,0    | 1,78%  | 13,78%  | 400,0    | 333,0    | 13 836   | 17,2    | 1,8     | 3,5%    |
| Cimar                | 1 850,0  | -1,49% | 10,12%  | 1 878,0  | 1 677,0  | 9 721    | 26,9    | 7,7     | 3,8%    |
| CMT                  | 1 558,0  | 3,18%  | 42,94%  | 1 594,0  | 988,0    | 3 762    | 16,1    | 3,5     | 0,0%    |
| Colorado             | 53,60    | 1,15%  | 15,27%  | 56,97    | 44,17    | 198      | 22,4    | 2,6     | 4,2%    |
| Cosumar              | 190,0    | 0,53%  | -2,56%  | 201,4    | 187,0    | 26 326   | 17,8    | 3,0     | 5,3%    |
| Crédit du Maroc      | 874,9    | 0,56%  | 9,77%   | 950,0    | 797,0    | 1 078    | 18,9    | 1,5     | 3,9%    |
| CTM                  | 679,0    | 1,27%  | 19,10%  | 695,0    | 570,1    | 17       | 13,2    | 2,5     | 2,2%    |
| Dari Couspate        | 3 688,0  | 0,00%  | 15,25%  | 3 808,0  | 3 200,0  | 0        | 31,2    | 3,2     | 3,3%    |
| Delattre Levivier    | 40,00    | 0,00%  | 0,00%   | 40,00    | 40,00    | 0        | N.S     | N.S     | 0,0%    |
| Delta Holding        | 51,30    | -1,35% | 44,51%  | 52,10    | 36,00    | 1 243    | 23,8    | 1,9     | 2,9%    |
| Diac Salaf           | 26,25    | 0,00%  | 0,00%   | 26,25    | 26,25    | 0        | N.S     | N.S     | 0,0%    |
| Disty Technologies   | 239,0    | -0,02% | 24,84%  | 268,2    | 187,0    | 245      | 12,7    | 1,4     | 6,3%    |
| Disway               | 689,6    | 1,41%  | 6,09%   | 734,0    | 672,0    | 23       | 19,8    | 1,9     | 5,1%    |
| Ennaki               | 33,69    | -0,15% | 8,68%   | 37,40    | 31,14    | 313      | 7,8     | 1,3     | 6,4%    |
| Eqdom                | 1 150,0  | 4,36%  | 16,49%  | 1 240,0  | 990,0    | 1 000    | 21,6    | 1,3     | 4,8%    |
| Fenie Brossette      | 97,00    | 0,00%  | 2,84%   | 122,00   | 85,10    | 104      | 19,4    | 1,1     | 0,0%    |
| HPS                  | 521,0    | -0,76% | -16,24% | 624,6    | 495,5    | 8 434    | 38,6    | 5,5     | 1,3%    |
| IAM                  | 89,6     | -0,33% | -10,40% | 105,3    | 87,3     | 45 627   | 14,9    | 4,6     | 4,7%    |
| IB Maroc             | 29,00    | -5,66% | 40,10%  | 38,00    | 20,11    | 4        | N.S     | N.S     | 0,0%    |
| Immoyente            | 91,0     | 0,00%  | -2,15%  | 96,7     | 91,0     | 38 825   | 19,2    | 1,0     | 5,7%    |
| Involys              | 85,5     | -1,71% | -2,84%  | 94,9     | 83,0     | 41       | N.S     | 0,4     | 0,0%    |
| Jet Contractors      | 630,0    | 0,72%  | 147,06% | 630,0    | 255,0    | 6 807    | 26,1    | 1,8     | 1,1%    |
| Label Vie            | 4 480,0  | 1,82%  | 6,67%   | 4 750,0  | 4 118,0  | 2 302    | 25,5    | 4,2     | 2,2%    |
| LafargeHolcim Maroc  | 1 960,0  | 0,82%  | 2,08%   | 2 074,0  | 1 795,0  | 1 800    | 29,7    | 4,0     | 3,4%    |
| Lesieur Cristal      | 280,0    | 0,00%  | 3,70%   | 300,0    | 256,2    | 0        | N.S     | 4,4     | 0,7%    |
| M2M Group            | 455,0    | 0,00%  | -26,49% | 619,0    | 423,5    | 0        | N.S     | 2,8     | 0,0%    |
| Maghreb Oxygène      | 215,5    | 2,62%  | -6,30%  | 233,0    | 195,0    | 163      | 18,3    | 0,6     | 1,9%    |
| Maghrébaïl           | 970,0    | 0,00%  | 6,59%   | 999,0    | 909,0    | 0        | 10,5    | 1,2     | 5,2%    |
| Managem              | 2 650,0  | -1,08% | 50,57%  | 2 679,0  | 1 730,0  | 998      | N.S     | 3,4     | 1,1%    |
| Maroc Leasing        | 414,5    | 0,00%  | 15,13%  | 414,5    | 356,0    | 0        | 11,0    | 1,1     | 3,4%    |
| Marsa Maroc          | 368,0    | 0,00%  | 32,37%  | 385,0    | 270,0    | 16 796   | 31,7    | 10,7    | 2,3%    |
| Med Paper            | 19,29    | 0,05%  | -5,86%  | 21,50    | 18,50    | 518      | 16,2    | 3,5     | 0,0%    |
| Microdata            | 644,0    | -0,16% | 7,33%   | 695,0    | 600,0    | 42       | 18,9    | 5,9     | 5,3%    |
| Mutandis             | 265,0    | -1,43% | 6,00%   | 276,0    | 248,0    | 462      | 21,7    | 2,4     | 4,0%    |
| Oulmès               | 1 359,0  | 0,00%  | 0,74%   | 1 449,0  | 1 261,0  | 0        | 42,1    | 3,8     | 1,6%    |
| Promopharm           | 900,0    | -3,28% | -10,00% | 1 008,0  | 900,0    | 127      | 15,8    | 1,9     | 0,0%    |
| Rebab                | 69,90    | 0,00%  | -16,60% | 83,81    | 66,00    | 0        | N.S     | 0,5     | 0,0%    |
| RDS                  | 83,90    | 2,04%  | 286,64% | 100,00   | 22,48    | 16 529   | N.S     | 0,5     | 0,0%    |
| Risma                | 250,0    | 0,00%  | 20,77%  | 264,1    | 190,0    | 7 485    | 14,7    | 2,7     | 2,4%    |
| S2M                  | 185,0    | 5,71%  | 2,78%   | 199,0    | 155,6    | 964      | 13,8    | 2,4     | 0,0%    |
| Sanlam Maroc         | 1 947,0  | 0,15%  | 49,88%  | 2 090,0  | 1 132,0  | 18       | 14,3    | 2,9     | 0,3%    |
| Salafin              | 545,3    | -5,98% | 4,87%   | 630,0    | 480,8    | 106      | 18,8    | 2,0     | 5,2%    |
| Samir                | 127,8    | 0,00%  | 0,00%   | 127,8    | 127,8    | 0        | N.S     | N.S     | 0,0%    |
| SBM                  | 2 596,0  | 2,20%  | 15,02%  | 2 893,0  | 2 200,0  | 820      | 11,5    | 4,2     | 6,2%    |
| SMI                  | 2 285,0  | -4,75% | 72,71%  | 2 422,0  | 1 311,0  | 55       | 22,2    | 2,8     | 3,5%    |
| SNEP                 | 510,0    | -3,77% | 4,08%   | 650,0    | 477,0    | 1 126    | N.S     | 1,7     | 0,0%    |
| Sonasid              | 880,0    | 1,38%  | 33,33%  | 921,1    | 664,1    | 2 589    | N.S     | 1,9     | 2,4%    |
| Sothema              | 950,0    | 0,00%  | -0,11%  | 1 051,0  | 945,0    | 20       | 26,0    | 4,6     | 1,8%    |
| SRM                  | 192,8    | 9,98%  | 60,93%  | 192,8    | 93,5     | 100      | N.S     | 0,4     | 0,0%    |
| Stokvis Nord Afrique | 11,19    | 1,73%  | 2,66%   | 11,69    | 10,23    | 10 889   | N.S     | N.S     | 0,0%    |
| Stroc Industrie      | 32,39    | 0,00%  | 12,78%  | 37,95    | 25,50    | 797      | N.S     | N.S     | 0,0%    |
| TAQA Morocco         | 1 320,0  | 0,69%  | 20,00%  | 1 450,0  | 1 100,0  | 5 823    | 30,0    | 4,8     | 2,7%    |
| TGCC                 | 330,1    | 1,24%  | 77,45%  | 335,0    | 188,0    | 24 359   | 28,8    | 7,1     | 2,3%    |
| TotalEnergies Maroc  | 1 421,0  | 0,00%  | 22,50%  | 1 463,0  | 1 170,0  | 510      | N.S     | 5,5     | 3,9%    |
| UNIMER               | 176,9    | 0,00%  | -0,06%  | 178,0    | 167,4    | 0        | N.S     | 1,8     | 0,6%    |
| Wafa Assurance       | 4 000,0  | 0,00%  | 0,00%   | 4 428,0  | 3 863,0  | 10       | 20,9    | 1,7     | 3,5%    |
| Zellidja             | 75,6     | -5,99% | 7,74%   | 80,5     | 70,2     | 5        | N.S     | 0,8     | 0,0%    |
| MASI                 | 13 773,2 | 0,82%  | 13,89%  | 13 773,2 | 12 141,7 | -        | 18,0    | 3,6     | 3,0%    |

Les multiples tiennent compte des réalisations 2023 rapportées à la capitalisation actuelle du marché boursier



Attijari  
Global Research



# CASABLANCA CLOSING

## EQUITY

### RÉSULTATS ANNUELS 2023

| En MDH                        | Chiffre d'Affaires/PNB |        |        | Résultat d'Exploitation |        |          | Résultat Net (Part du Groupe) |       |          |
|-------------------------------|------------------------|--------|--------|-------------------------|--------|----------|-------------------------------|-------|----------|
|                               | 2023                   | 2022   | Var    | 2023                    | 2022   | Var      | 2023                          | 2022  | Var      |
| Maroc Telecom                 | 36 786                 | 35 731 | 3,0%   | 11 726                  | 8 987  | 30,5%    | 5 283                         | 2 750 | 92,1%    |
| Cosumar                       | 10 233                 | 10 433 | -1,9%  | NC                      | NC     | -        | 1 009                         | 826   | 22,2%    |
| SBM                           | 2 922                  | 2 910  | 0,4%   | 597                     | 647    | -7,8%    | 637                           | 399   | 59,8%    |
| Lesieur Cristal               | 5 934                  | 6 897  | -14,0% | 74                      | 463    | -84,0%   | 3                             | 206   | -98,8%   |
| Mutandis                      | 2 442                  | 2 329  | 4,9%   | 228                     | 175    | 30,0%    | 113                           | 100   | 13,2%    |
| Dari Couspate                 | 874                    | 782    | 11,9%  | 44                      | 12     | +32 MDH  | 35                            | 20    | 77,3%    |
| Oulmès                        | 2 625                  | 2 196  | 19,5%  | 183                     | 117    | 56,8%    | 64                            | 61    | 4,9%     |
| Unimer                        | 1 394                  | 1 368  | 1,9%   | NC                      | NC     | -        | 14                            | 116   | -87,9%   |
| Attijariwafa bank             | 29 943                 | 25 935 | 15,5%  | 13 771                  | 11 615 | 18,6%    | 7 508                         | 6 103 | 23,0%    |
| Bank Of Africa                | 16 953                 | 15 624 | 8,5%   | 5 395                   | 4 697  | 14,9%    | 2 662                         | 2 305 | 15,5%    |
| BCP                           | 22 795                 | 20 608 | 10,6%  | 6 220                   | 5 581  | 11,4%    | 3 475                         | 2 749 | 26,4%    |
| CFG Bank                      | 657                    | 500    | 31,4%  | 199                     | 83     | 140,2%   | 166                           | 44    | +122 MDH |
| Crédit du Maroc               | 2 927                  | 2 569  | 13,9%  | 883                     | 759    | 16,4%    | 503                           | 404   | 24,4%    |
| CIH Bank                      | 4 468                  | 3 518  | 27,0%  | 1 196                   | 1 067  | 12,1%    | 710                           | 669   | 6,2%     |
| BMCI                          | 3 438                  | 3 054  | 12,6%  | 614                     | 420    | 46,0%    | 171                           | 229   | -25,1%   |
| SANLAM Maroc                  | 6 153                  | 5 955  | 3,3%   | 723                     | -205   | +927 MDH | 559                           | -70   | +630 MDH |
| Wafa Assurance                | 12 724                 | 11 639 | 9,3%   | 902                     | 1 092  | -17,4%   | 670                           | 776   | -13,6%   |
| AtlantaSanad                  | 5 112                  | 5 465  | -6,5%  | 552                     | 731    | -24,4%   | 438                           | 414   | 5,7%     |
| AFMA                          | 259                    | 244    | 6,2%   | 106                     | 100    | 6,1%     | 60                            | 59    | 1,0%     |
| Agma Lahlou-Tazi              | 161                    | 152    | 5,8%   | 89                      | 82     | 8,0%     | 63                            | 57    | 11,4%    |
| TGCC                          | 7 287                  | 5 244  | 39,0%  | NC                      | NC     | -        | 363                           | 245   | 48,2%    |
| Delta Holding                 | 3 133                  | 2 799  | 11,9%  | 315                     | 312    | 0,9%     | 189                           | 166   | 13,9%    |
| SNEP                          | 795                    | 1 107  | -28,3% | -11                     | 153    | -164 MDH | -57                           | 87    | -144 MDH |
| Sonasid                       | 4 996                  | 4 888  | 2,2%   | 117                     | 163    | -28,2%   | 65                            | 86    | -24,3%   |
| Colorado                      | 611                    | 610    | 0,2%   | 65                      | 60     | 8,5%     | 39                            | 35    | 9,0%     |
| Aluminium du Maroc            | 1 270                  | 1 419  | -10,5% | NC                      | NC     | -        | 7                             | 5     | 48,9%    |
| Jet Contractors               | 2 276                  | 1 800  | 26,5%  | NC                      | NC     | -        | 73                            | 27    | 170,4%   |
| LafargeHolcim Maroc           | 8 212                  | 7 985  | 2,8%   | 2 978                   | 2 696  | 10,5%    | 1 548                         | 1 392 | 11,2%    |
| Ciments du Maroc              | 4 305                  | 4 043  | 6,5%   | 1 428                   | 1 327  | 7,6%     | 994                           | 917   | 8,4%     |
| Alliances                     | 2 017                  | 1 604  | 25,7%  | NC                      | NC     | -        | 242                           | 174   | 39,1%    |
| RDS                           | 421                    | 543    | -22,5% | -28                     | -26    | -2 MDH   | -67                           | -61   | -6 MDH   |
| Addoha                        | 2 134                  | 1 378  | 54,9%  | NC                      | NC     | -        | 188                           | 12    | +176 MDH |
| Taqà Morocco                  | 13 191                 | 13 604 | -3,0%  | 2 708                   | 2 913  | -7,0%    | 1 037                         | 1 303 | -20,4%   |
| TotalEnergies Marketing Maroc | 16 933                 | 19 719 | -14,1% | NC                      | NC     | -        | 50                            | 488   | -89,8%   |
| Afrquia Gaz                   | 8 257                  | 9 510  | -13,2% | 815                     | 882    | -7,6%    | 481                           | 505   | -4,6%    |
| Label Vie                     | 15 780                 | 13 947 | 13,1%  | 794                     | 752    | 5,7%     | 508                           | 748   | -32,2%   |
| Auto Hall                     | 4 912                  | 4 831  | 1,7%   | NC                      | NC     | -        | 97                            | 181   | -46,4%   |
| Auto Nejma                    | 2 275                  | 2 136  | 6,5%   | 265                     | 284    | -6,6%    | 158                           | 189   | -16,7%   |
| Marsa Maroc                   | 4 320                  | 3 949  | 9,4%   | 1 555                   | 1 363  | 14,1%    | 852                           | 817   | 4,3%     |
| Managem                       | 7 508                  | 9 645  | -22,2% | 1 002                   | 1 970  | -49,1%   | 514                           | 1 614 | -68,2%   |
| CMT                           | 592                    | 592    | 0,0%   | 302                     | 290    | 4,1%     | 163                           | 205   | -20,5%   |
| SMI                           | 1 066                  | 798    | 33,6%  | 235                     | 33     | +202 MDH | 169                           | 35    | +134 MDH |
| Disway                        | 1 870                  | 1 950  | -4,1%  | 126                     | 122    | 3,1%     | 66                            | 86    | -23,5%   |
| Disty Technologies            | 541                    | 497    | 8,9%   | 29                      | 26     | 11,0%    | 19                            | 4     | +15 MDH  |
| HPS                           | 1 117                  | 981    | 13,9%  | 196                     | 163    | 20,1%    | 100                           | 117   | -14,6%   |
| Microdata                     | 751                    | 695    | 8,1%   | 90                      | 104    | -13,2%   | 57                            | 43    | 34,3%    |
| S2M                           | 275                    | 262    | 5,0%   | 35                      | 25     | 40,0%    | 11                            | 10    | 12,4%    |
| Involys                       | 37                     | 40     | -7,5%  | 2                       | 5      | -60,9%   | 1                             | 0     | +1 MDH   |
| M2M Group                     | 79                     | 62     | 27,0%  | -10                     | -45    | +35 MDH  | -22                           | -45   | +23 MDH  |
| Maghrebail                    | 332                    | 441    | -24,7% | NC                      | NC     | -        | 128                           | 119   | 7,6%     |
| Maroc Leasing                 | 410                    | 334    | 22,5%  | 181                     | 154    | 18,0%    | 104                           | 69    | 51,2%    |
| Salafin                       | 396                    | 399    | -0,8%  | 157                     | 147    | 6,5%     | 91                            | 86    | 5,6%     |
| Eqdom                         | 553                    | 590    | -6,2%  | 153                     | 174    | -12,4%   | 89                            | 89    | 0,2%     |
| Aradei Capital                | 583                    | 486    | 20,0%  | 440                     | 355    | 23,9%    | 272                           | 227   | 19,6%    |
| Akdital                       | 1 907                  | 1 035  | 84,3%  | 328                     | 177    | 85,5%    | 175                           | 88    | 99,3%    |
| Sothema                       | 2 486                  | 2 302  | 8,0%   | 435                     | 450    | -3,2%    | 263                           | 267   | -1,4%    |
| Ennaki Automobiles            | 2 304                  | 1 833  | 25,7%  | NC                      | NC     | -        | 130                           | 137   | -4,8%    |
| Promopharm                    | 806                    | 705    | 14,3%  | NC                      | NC     | -        | 57                            | 75    | -24,4%   |
| CTM                           | 656                    | 605    | 8,4%   | 53                      | 6      | +47 MDH  | 63                            | 35    | 80,0%    |
| Maghreb Oxygène               | 291                    | 291    | -0,2%  | 4                       | 17     | -76,1%   | 10                            | 15    | -37,5%   |
| Timar                         | 625                    | 665    | -6,0%  | NC                      | NC     | -        | 22                            | 13    | 70,6%    |
| Balima                        | 52                     | 49     | 4,6%   | 10                      | 9      | 4,8%     | 9                             | 18    | -51,9%   |
| Med Paper                     | 118                    | 142    | -16,8% | 11                      | 14     | -21,0%   | 6                             | 7     | -23,3%   |
| Afric Industries              | 43                     | 40     | 8,1%   | 7                       | 9      | -17,4%   | 4                             | 6     | -28,0%   |
| Immorente Invest              | 72                     | 67     | 7,7%   | 49                      | 48     | 2,4%     | 43                            | 16    | 170,6%   |
| Fenie Brossette               | 603                    | 569    | 6,0%   | 21                      | 19     | 8,0%     | 7                             | 21    | -64,9%   |
| SRM                           | 313                    | 360    | -13,0% | -1                      | 6      | -7 MDH   | -9                            | 3     | -11 MDH  |
| Zellidja                      | 603                    | 569    | 6,0%   | 15                      | 15     | 1,1%     | -1                            | 8     | -9 MDH   |
| Rebab Company                 | 0                      | 0      | 0,0%   | NC                      | NC     | -        | 0                             | 0     | +0 MDH   |
| Stroc Industrie               | 87                     | 77     | 13,0%  | -22                     | 1      | -23 MDH  | -40                           | -15   | -25 MDH  |
| IB Maroc.com                  | NC                     | NC     | -      | NC                      | NC     | -        | NC                            | NC    | -        |
| Stokvis Nord Afrique          | 150                    | 222    | -32,4% | -84                     | -46    | -39 MDH  | -128                          | -184  | +55 MDH  |
| Risma                         | 1 175                  | 1 037  | 13,4%  | NC                      | NC     | -        | 244                           | 152   | 60,4%    |
| DLM                           | NC                     | NC     | -      | NC                      | NC     | -        | NC                            | NC    | -        |







# CASABLANCA CLOSING

## EQUITY

### TABLEAU DES DIVIDENDES 2023

| Valeur                        | DPA 2023                 | DPA 2022                 | Var    | Date d'AGO | Date de détachement | Date de paiement |
|-------------------------------|--------------------------|--------------------------|--------|------------|---------------------|------------------|
| Addoha                        | 0                        | 0                        | -      | 25/06/2024 |                     |                  |
| AFMA                          | 55                       | 55                       | 0,0%   | 11/06/2024 |                     |                  |
| Africa Industries             | 20                       | 20                       | 0,0%   | 11/06/2024 | 16/07/2024          | 25/07/2024       |
| Afrikaia Gaz                  | 140                      | 140                      | 0,0%   | 21/03/2024 | 02/04/2024          | 16/04/2024       |
| Agma                          | 275                      | 255                      | 7,8%   | 29/05/2024 | 16/07/2024          | 25/07/2024       |
| Akdital                       | 6,00                     | 3,25                     | 84,6%  | 13/06/2024 |                     | 31/07/2024       |
| Alliances                     | 3,0                      | -                        | -      | 10/06/2024 | 11/07/2024          | 22/07/2024       |
| Aluminium du Maroc            | 90                       | 70                       | 28,6%  | 25/06/2024 | 01/08/2024          | 09/08/2024       |
| Aradei Capital                | 5,88                     | 19,19                    | 6,7%   | 28/06/2024 | 18/07/2024          | 29/07/2024       |
|                               | 14,59 [Div exceptionnel] |                          |        |            |                     |                  |
| AtlantaSanad                  | 5,7                      | 5,5                      | 3,6%   | 21/05/2024 |                     | 20/06/2024       |
| Attijariwafa bank             | 16,5                     | 15,5                     | 6,5%   | 11/06/2024 | 10/07/2024          | 19/07/2024       |
| Auto Hall                     | 2,0                      | 3,5                      | -42,9% | 29/05/2024 | 20/06/2024          | 01/07/2024       |
| Auto Nejma                    | 94                       | 110                      | 45,3%  | 08/04/2024 | 23/05/2024          | 03/06/2024       |
|                               |                          | 15 [Div exceptionnel]    |        |            |                     |                  |
| Balima                        | 5,5                      | 5,5                      | 0,0%   | 24/06/2024 | 16/07/2024          | 25/07/2024       |
| BCP                           | 10,0                     | 9,0                      | 11,1%  | 28/06/2024 | 19/07/2024          | 31/07/2024       |
| Bank of Africa                | 4                        | 4                        | 0,0%   | 25/06/2024 | 17/07/2024          | 26/07/2024       |
| BMCI                          | 18                       | 18                       | 0,0%   | 28/06/2024 | 17/07/2024          | 26/07/2024       |
| Cartier Saada                 | 0                        | 0                        | -      |            |                     |                  |
| Crédit du Maroc               | 34,2                     | 27,0                     | 26,7%  | 13/06/2024 | 09/07/2024          | 18/07/2024       |
| CFG Bank                      | 3,3                      | -                        | -      | 30/05/2024 | 11/06/2024          | 24/06/2024       |
| CIH Bank                      | 14                       | 14                       | 0,0%   | 13/06/2024 | 09/07/2024          | 18/07/2024       |
| Cimar                         | 60,0                     | 60,0                     | 16,7%  | 29/05/2024 | 02/07/2024          | 15/07/2024       |
|                               | 10 [Div exceptionnel]    |                          |        |            |                     |                  |
| CMT                           | 0                        | 60                       | -      |            |                     |                  |
| Colorado                      | 2,25                     | 2,0                      | 12,5%  | 15/05/2024 | 06/06/2024          | 20/06/2024       |
| Cosumar                       | 7,0                      | 7,0                      | 0,0%   | 06/06/2024 | 11/07/2024          | 22/07/2024       |
|                               | 3 [Div exceptionnel]     |                          |        |            |                     |                  |
| CTM                           | 15,0                     | 25,0                     | -40,0% | 10/06/2024 | 10/09/2024          | 23/09/2024       |
| Dari Couspate                 | 120                      | 85                       | 41,2%  | 28/06/2024 | 18/07/2024          | 29/07/2024       |
| Delta Holding                 | 1,5                      | 1,4                      | 7,1%   | 16/05/2024 | 10/07/2024          | 19/07/2024       |
| Disty Technologies            | 15                       | 10                       | 50,0%  | 06/06/2024 | 09/07/2024          | 18/07/2024       |
| Disway                        | 35                       | 35                       | 0,0%   | 17/05/2024 | 25/06/2024          | 04/07/2024       |
| Delattre Levivier Maroc       | 0                        | 0                        | -      |            |                     |                  |
| Ennaki Automobiles            | 2,14                     | 1,89                     | 13,2%  | 19/04/2024 | 10/07/2024          | 19/07/2024       |
| Eqdom                         | 55,0                     | 55,0                     | 0,0%   | 30/05/2024 | 20/06/2024          | 01/07/2024       |
| Fenie Brossette               | 0                        | 0                        | -      | 25/06/2024 |                     |                  |
| HPS                           | 6,8                      | 6,0                      | 13,3%  | 26/06/2024 | 17/07/2024          | 26/07/2024       |
| IB Maroc                      | 0                        | 0                        | -      |            |                     |                  |
| Immorente                     | 1,0                      | 1,0                      | 4,0%   | 04/04/2024 | 22/04/2024          | 30/04/2024       |
|                               | 2,2                      | 2,0                      |        |            | 11/06/2024          | 24/06/2024       |
|                               | 1,0                      | 1,0                      |        |            |                     |                  |
|                               | 1,0                      | 1,0                      |        |            |                     |                  |
| Involys                       | 0                        | 0                        | -      | 28/06/2024 |                     |                  |
| Jet Contractors               | 7,0                      | 0,0                      | -      | 30/05/2024 | 09/07/2024          | 18/07/2024       |
| Label Vie                     | 96,75                    | 86,38                    | 12,0%  | 03/06/2024 | 20/06/2024          | 01/07/2024       |
| LafargeHolcim Maroc           | 66                       | 66                       | 0,0%   | 23/05/2024 | 06/06/2024          | 20/06/2024       |
| Lesieur Cristal               | 2,0                      | 4,5                      | -55,6% | 15/05/2024 | 26/06/2024          | 05/07/2024       |
| M2M Group                     | 0                        | 0                        | -      | 26/06/2024 |                     |                  |
| Maghreb Oxygène               | 4,0                      | 4,0                      | 0,0%   | 21/03/2024 | 03/04/2024          | 16/04/2024       |
| Maghrébaïl                    | 50                       | 50                       | 0,0%   | 29/05/2024 |                     |                  |
| Managem                       | 30                       | 30                       | 0,0%   | 06/06/2024 | 20/06/2024          | 01/07/2024       |
| Maroc Leasing                 | 14                       | 14                       | 0,0%   | 10/05/2024 |                     | 27/09/2024       |
| Maroc Telecom                 | 4,20                     | 2,19                     | 91,8%  | 28/03/2024 |                     |                  |
| Marsa Maroc                   | 8,5                      | 8,0                      | 6,3%   | 25/06/2024 | 24/07/2024          | 07/08/2024       |
| Med Paper                     | 0                        | 0                        | -      | 27/06/2024 |                     |                  |
| Microdata                     | 34                       | 25                       | 36,0%  | 26/06/2024 | 15/07/2024          | 24/07/2024       |
| Mutandis                      | 10,5                     | 8,5                      | 23,5%  | 03/04/2024 | 27/06/2024          | 10/07/2024       |
| TGCC                          | 7,5                      | 6,0                      | 25,0%  | 07/06/2024 | 12/07/2024          | 23/07/2024       |
| Oulmès                        | 22,0                     | 16,5                     | 33,3%  | 14/05/2024 | 26/06/2024          | 05/07/2024       |
| Promopharm                    | 0                        | 40                       | -      | 20/06/2024 |                     |                  |
| RDS                           | 0                        | 0                        | -      | 05/06/2024 |                     |                  |
| Rebab Company                 | 0                        | 0                        | -      | 24/06/2024 |                     |                  |
| Risma                         | 6,00                     | 0                        | -      | 20/06/2024 | 18/07/2024          | 29/07/2024       |
| S2M                           | 0                        | 0                        | -      | 27/06/2024 |                     |                  |
| SANLAM Maroc                  | 77                       | 36                       | 113,9% | 06/06/2024 | 22/08/2024          | 30/08/2024       |
| Salafin                       | 14,25                    | 13,50                    | 5,6%   | 14/05/2024 | 27/05/2024          | 05/06/2024       |
|                               | 14,25 [Div exceptionnel] | 13,50 [Div exceptionnel] |        |            |                     |                  |
| SBM                           | 160,0                    | 145,5                    | -      | 07/05/2024 | 06/06/2024          | 20/06/2024       |
| SMI                           | 80                       | 0                        | -      | 06/06/2024 | 20/06/2024          | 01/07/2024       |
| SNEP                          | 0                        | 16                       | -      | 26/06/2024 |                     |                  |
| Sonasid                       | 21                       | 30                       | -30,0% | 14/06/2024 | 12/07/2024          | 23/07/2024       |
| Sothema                       | 17                       | 25                       | -32,0% | 22/05/2024 | 21/06/2024          | 02/07/2024       |
| SRM                           | 0                        | 0                        | -      | 14/06/2024 |                     |                  |
| Stokvis                       | 0                        | 0                        | -      | 10/05/2024 |                     |                  |
| Stroc Industrie               | 0                        | 0                        | -      | 28/06/2024 |                     |                  |
| Taqa Morocco                  | 35                       | 35                       | 0,0%   | 23/05/2024 | 20/06/2024          | 28/06/2024       |
| Timar                         | 0                        | 0                        | -      | 28/05/2024 |                     |                  |
| TotalEnergies Marketing Maroc | 56                       | 56                       | -      | 06/06/2024 | 19/06/2024          | 27/06/2024       |
| Unimer                        | 1,0                      | 1,0                      | -      | 27/06/2024 | 09/09/2024          | 20/09/2024       |
| Wafa Assurance                | 140                      | 130                      | 7,7%   | 15/05/2024 | 11/06/2024          | 26/06/2024       |
| Zellidja                      | 0                        | 0                        | -      | 24/06/2024 |                     |                  |

#### Attijari Global Research

Mahat Zerhouni  
+212 529 03 68 16  
m.zerhouni@attijari.ma

#### Attijari Intermédiation

Anis Hares  
+212 529 03 68 34

Alae Yahya  
+212 529 03 68 15

Sofia Mohcine  
+212 522 49 59 52

Mehdi Benckroun  
+212 529 03 68 14



Attijari  
Global Research