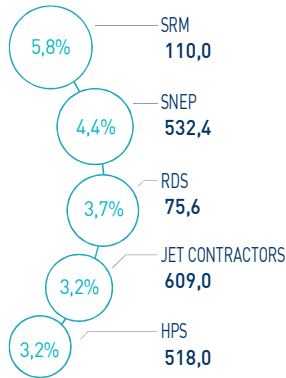


INDICATEURS D'ACTIVITÉ

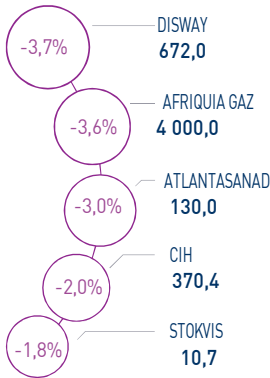
 MASI 	13 434 pts	 MSI20 	1 089 pts	 CAPI 	698 MMDH	 VOLUME 	44 MDH
↘ Daily	-0,61%	↘ Daily	-0,69%	↗ Plus haut	704	MC	44
↗ YTD	11,09%	↗ YTD	10,01%	↘ Plus bas	628	MB	-

PERFORMANCES QUOTIDIENNES

HAUSSES SIGNIFICATIVES



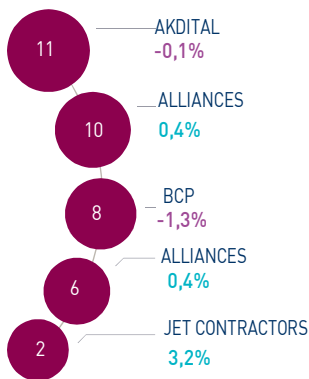
BAISSES SIGNIFICATIVES



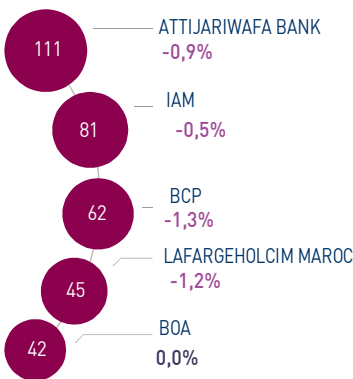
Au terme de la première séance de la semaine, l'indice MASI affiche une baisse de -0,61% à 13.434 points. Dans ce contexte, la performance annuelle du marché ressort à +11,09%.

Le titre SRM enregistre la plus forte hausse d'aujourd'hui, soit +5,8%. A l'inverse, Disway accuse la plus forte baisse, soit -3,7%.

LES PLUS ACTIVES (MDH)



LES PLUS GRANDES CAPI. (MMDH)



Le marché central a concentré un volume global de seulement 44 MDH.

Celui-ci a été essentiellement drainé par le titre Akdital qui a concentré à lui-seul près de 25% du total volume.

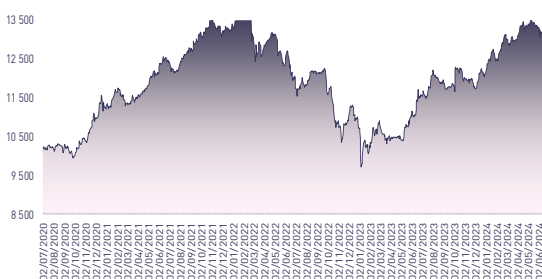
Attijari Global Research

Mahat Zerhouni
+212 529 03 68 16
m.zerhouni@attijari.ma

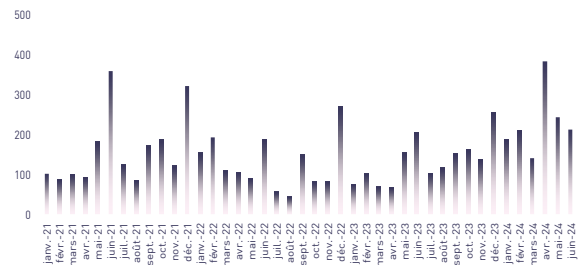
Attijari Intermédiation

Anis Hares
+212 529 03 68 34
Alae Yahya
+212 529 03 68 15
Sofia Mohcine
+212 529 03 68 21
Mehdi Benckroun
+212 529 03 68 14

ÉVOLUTION DE L'INDICE MASI (pts)



VMQ-BASE MENSUELLE (MDH)



PUBLICATIONS ÉCONOMIQUES / FINANCIÈRES

| 12 Jul. | 2024

En date du 5 juillet 2024, les Avoirs Officiels de Réserves ont atteint 362,6 MMDH. Ceux-ci affichent une hausse de 6,1% en glissement annuel.

| 11 Jul. | 2024

Selon l'ONP, les revenus du secteur de la pêche ont atteint 4,8 MMDH au S1 2024, en baisse de 4% comparativement à la même période de l'année précédente.

| 10 Jul. | 2024

Durant le S1 2024, les arrivées touristiques au Maroc se sont élevées à 7,4 millions de touristes en progression de 14% par rapport au S1 2023.

| 9 Jul. | 2024

Les arrivées touristiques se sont élevées à 5.937.939 touristes à fin mai 2024, en hausse de 15% par rapport à fin mai 2023.



CASABLANCA CLOSING

EQUITY

RÉSUMÉ DE LA SÉANCE DU 15/07/2024

15/07/2024	Clôture	Veille	Année	Max 2024	Min 2024	Quantité	P/E 23R	P/B 23R	D/Y 23R
Addoha	28,73	0,00%	100,49%	37,50	14,83	55 398	N.S	1,3	0,0%
AFMA	1 224,0	-0,08%	2,00%	1 252,0	1 183,0	1	20,4	24,1	4,5%
Afric Industries	322,0	0,00%	-3,87%	346,8	316,0	804	21,1	2,1	6,2%
Afrika Gaz	4 000,0	-3,61%	0,00%	4 300,0	3 900,0	13	28,6	4,6	3,5%
Agma	7 100,0	0,00%	11,29%	7 500,0	6 289,0	0	22,4	10,5	3,9%
Akdital	887,0	-0,11%	78,83%	888,0	496,1	12 631	N.S	8,1	0,7%
Alliances	240,00	0,42%	107,79%	280,00	123,50	23 470	21,9	1,5	1,3%
Aluminium du Maroc	1 500,0	0,00%	9,57%	1 579,0	1 320,0	14	N.S	2,9	6,0%
Aradei Capital	525,0	0,00%	17,98%	552,0	441,0	1 198	21,7	1,3	3,9%
AtlantaSanad	130,0	-2,99%	2,36%	152,0	121,0	3 422	1,0	0,2	4,4%
Attijariwafa bank	515,0	-0,90%	11,96%	526,0	462,5	2 613	14,8	1,9	3,2%
Auto Hall	70,00	-1,41%	3,32%	81,50	63,00	5 659	36,3	2,2	2,9%
Auto Nejma	2 068,0	0,00%	-16,28%	2 470,0	1 945,0	0	13,4	1,8	4,5%
Balima	205,0	0,00%	10,81%	235,2	185,0	0	40,2	2,9	2,7%
BCP	306,0	-1,29%	11,27%	310,0	275,0	27 753	17,9	1,6	3,3%
BoA	199,0	0,00%	10,86%	205,5	180,0	646	15,9	1,6	2,0%
BMCI	625,0	0,00%	15,74%	642,9	548,8	0	N.S	1,2	2,9%
Cartier Saada	31,00	-1,56%	40,91%	34,23	21,82	107	N.S	1,2	0,0%
CFG Bank	164,0	-1,20%	15,90%	166,0	146,0	7 508	34,6	3,4	2,0%
CIH Bank	370,4	-2,01%	5,36%	389,0	333,0	272	15,9	1,7	3,8%
Cimar	1 745,0	-0,68%	3,87%	1 871,0	1 677,0	40	25,3	7,3	4,0%
CMT	1 347,0	0,45%	23,58%	1 594,0	988,0	1 028	13,9	3,0	0,0%
Colorado	51,95	-0,08%	11,72%	56,97	44,17	93	21,7	2,6	4,3%
Cosumar	193,0	0,00%	-1,03%	201,4	187,0	324	18,1	3,1	5,2%
Crédit du Maroc	860,0	0,12%	7,90%	950,0	797,0	35	18,6	1,4	4,0%
CTM	677,0	-0,37%	18,75%	695,0	570,1	3	13,2	2,5	2,2%
Dari Couspate	3 808,0	0,00%	19,00%	3 808,0	3 200,0	0	32,3	3,3	3,2%
Delattre Levivier	40,00	0,00%	0,00%	40,00	40,00	0	N.S	N.S	0,0%
Delta Holding	47,89	2,99%	34,90%	50,00	36,00	940	22,2	1,8	3,1%
Diac Salaf	26,25	0,00%	0,00%	26,25	26,25	0	N.S	N.S	0,0%
Disty Technologies	239,0	0,00%	24,84%	268,2	187,0	27	12,7	1,4	6,3%
Disway	672,0	-3,72%	3,38%	734,0	672,0	227	19,3	1,9	5,2%
Ennaki	33,70	-0,15%	8,71%	37,40	31,14	1 063	7,8	1,3	6,4%
Eqdom	1 077,0	0,00%	9,10%	1 240,0	990,0	174	20,2	1,2	5,1%
Fenie Brossette	100,00	1,02%	6,02%	122,00	85,10	349	20,0	1,1	0,0%
HPS	518,0	3,19%	-16,72%	624,6	495,5	347	38,4	5,4	1,3%
IAM	92,0	-0,49%	-8,00%	105,3	87,3	20 536	15,3	4,7	4,6%
IB Maroc	29,10	0,34%	40,58%	38,00	20,11	3	N.S	N.S	0,0%
Immoyente	92,4	-0,11%	-0,65%	96,7	91,0	1 664	19,5	1,0	5,6%
Involys	88,0	-0,01%	-0,01%	94,9	83,0	33	N.S	0,4	0,0%
Jet Contractors	609,0	3,22%	138,82%	630,0	255,0	3 933	25,3	1,7	1,1%
Label Vie	4 300,0	0,00%	2,38%	4 750,0	4 118,0	0	24,5	4,0	2,3%
LafargeHolcim Maroc	1 900,0	-1,25%	-1,04%	2 074,0	1 795,0	117	28,8	3,9	3,5%
Lesieur Cristal	275,0	-0,40%	1,85%	300,0	256,2	112	N.S	4,3	0,7%
M2M Group	427,0	0,00%	-31,02%	619,0	423,5	0	N.S	2,6	0,0%
Maghreb Oxygène	213,0	-0,93%	-7,39%	233,0	195,0	1	18,1	0,6	1,9%
Maghrébail	914,0	0,00%	0,44%	999,0	909,0	0	9,9	1,2	5,5%
Managem	2 500,0	0,00%	42,05%	2 500,0	1 730,0	93	N.S	3,2	1,2%
Maroc Leasing	414,5	0,00%	15,13%	414,5	356,0	0	11,0	1,1	3,4%
Marsa Maroc	335,0	-1,47%	20,50%	340,0	270,0	2 679	28,9	9,8	2,5%
Med Paper	18,80	0,00%	-8,25%	21,50	18,50	302	15,8	3,4	0,0%
Microdata	645,8	0,00%	7,63%	695,0	600,0	0	19,0	5,9	5,3%
Mutandis	269,0	-1,47%	7,60%	276,0	248,0	1 049	22,1	2,5	3,9%
Oulmès	1 359,0	0,00%	0,74%	1 449,0	1 261,0	0	42,1	3,8	1,6%
Promopharm	922,0	0,00%	-7,80%	1 008,0	921,0	0	16,2	1,9	0,0%
Rebab	70,85	0,00%	-15,46%	83,81	66,00	0	N.S	0,5	0,0%
RDS	75,55	3,71%	248,16%	100,00	22,48	22 568	N.S	0,5	0,0%
Risma	241,0	-1,63%	16,43%	264,1	190,0	1 053	14,2	2,6	2,5%
S2M	177,9	0,00%	-1,17%	199,0	155,6	0	13,3	2,3	0,0%
Sanlam Maroc	1 949,0	0,00%	50,04%	2 090,0	1 132,0	7	14,3	3,0	0,3%
Salafin	583,0	0,00%	12,12%	630,0	480,8	4	20,1	2,1	4,9%
Samir	127,8	0,00%	0,00%	127,8	127,8	0	N.S	N.S	0,0%
SBM	2 549,0	0,00%	12,94%	2 893,0	2 200,0	0	11,3	4,1	6,3%
SMI	2 349,0	0,38%	77,55%	2 422,0	1 311,0	159	22,9	2,9	3,4%
SNEP	532,4	4,39%	8,65%	650,0	477,0	217	N.S	1,8	0,0%
Sonasid	875,0	0,00%	32,58%	921,1	664,1	140	N.S	1,9	2,4%
Sothema	955,0	-1,55%	0,42%	1 051,0	945,0	21	26,2	4,6	1,8%
SRM	110,0	5,77%	-8,18%	117,8	93,5	5	N.S	0,2	0,0%
Stokvis Nord Afrique	10,70	-1,83%	-1,83%	11,69	10,23	803	N.S	N.S	0,0%
Stroc Industrie	32,19	-0,12%	12,08%	37,95	25,50	36	N.S	N.S	0,0%
TAQA Morocco	1 310,0	-0,76%	19,09%	1 450,0	1 100,0	220	29,8	4,8	2,7%
TGCC	313,0	0,00%	68,28%	334,0	188,0	2 356	27,3	6,7	2,4%
TotalEnergies Maroc	1 360,0	-0,37%	17,24%	1 463,0	1 170,0	7	N.S	5,3	4,1%
UNIMER	177,0	0,00%	0,00%	178,0	167,4	0	N.S	1,8	0,6%
Wafa Assurance	4 040,0	0,00%	1,00%	4 428,0	3 863,0	9	21,1	1,7	3,5%
Zellidja	76,0	0,00%	8,26%	79,0	70,2	0	N.S	0,8	0,0%
MASI	13 433,9	-0,61%	11,09%	13 541,3	12 141,7	-	17,6	3,5	3,1%

Les multiples tiennent compte des réalisations 2023 rapportées à la capitalisation actuelle du marché boursier



Attijari
Global Research



CASABLANCA CLOSING

EQUITY

RÉSULTATS ANNUELS 2023

En MDH	Chiffre d'Affaires/PNB			Résultat d'Exploitation			Résultat Net (Part du Groupe)		
	2023	2022	Var	2023	2022	Var	2023	2022	Var
Maroc Telecom	36 786	35 731	3,0%	11 726	8 987	30,5%	5 283	2 750	92,1%
Cosumar	10 233	10 433	-1,9%	NC	NC	-	1 009	826	22,2%
SBM	2 922	2 910	0,4%	597	647	-7,8%	637	399	59,8%
Lesieur Cristal	5 934	6 897	-14,0%	74	463	-84,0%	3	206	-98,8%
Mutandis	2 442	2 329	4,9%	228	175	30,0%	113	100	13,2%
Dari Couspate	874	782	11,9%	44	12	+32 MDH	35	20	77,3%
Oulmès	2 625	2 196	19,5%	183	117	56,8%	64	61	4,9%
Unimer	1 394	1 368	1,9%	NC	NC	-	14	116	-87,9%
Attijariwafa bank	29 943	25 935	15,5%	13 771	11 615	18,6%	7 508	6 103	23,0%
Bank Of Africa	16 953	15 624	8,5%	5 395	4 697	14,9%	2 662	2 305	15,5%
BCP	22 795	20 608	10,6%	6 220	5 581	11,4%	3 475	2 749	26,4%
CFG Bank	657	500	31,4%	199	83	140,2%	166	44	+122 MDH
Crédit du Maroc	2 927	2 569	13,9%	883	759	16,4%	503	404	24,4%
CIH Bank	4 468	3 518	27,0%	1 196	1 067	12,1%	710	669	6,2%
BMCI	3 438	3 054	12,6%	614	420	46,0%	171	229	-25,1%
SANLAM Maroc	6 153	5 955	3,3%	723	-205	+927 MDH	559	-70	+630 MDH
Wafa Assurance	12 724	11 639	9,3%	902	1 092	-17,4%	670	776	-13,6%
AtlantaSanad	5 112	5 465	-6,5%	552	731	-24,4%	438	414	5,7%
AFMA	259	244	6,2%	106	100	6,1%	60	59	1,0%
Agma Lahlou-Tazi	161	152	5,8%	89	82	8,0%	63	57	11,4%
TGCC	7 287	5 244	39,0%	NC	NC	-	363	245	48,2%
Delta Holding	3 133	2 799	11,9%	315	312	0,9%	189	166	13,9%
SNEP	795	1 107	-28,3%	-11	153	-164 MDH	-57	87	-144 MDH
Sonasid	4 996	4 888	2,2%	117	163	-28,2%	65	86	-24,3%
Colorado	611	610	0,2%	65	60	8,5%	39	35	9,0%
Aluminium du Maroc	1 270	1 419	-10,5%	NC	NC	-	7	5	48,9%
Jet Contractors	2 276	1 800	26,5%	NC	NC	-	73	27	170,4%
LafargeHolcim Maroc	8 212	7 985	2,8%	2 978	2 696	10,5%	1 548	1 392	11,2%
Ciments du Maroc	4 305	4 043	6,5%	1 428	1 327	7,6%	994	917	8,4%
Alliances	2 017	1 604	25,7%	NC	NC	-	242	174	39,1%
RDS	421	543	-22,5%	-28	-26	-2 MDH	-67	-61	-6 MDH
Addoha	2 134	1 378	54,9%	NC	NC	-	188	12	+176 MDH
Taqà Morocco	13 191	13 604	-3,0%	2 708	2 913	-7,0%	1 037	1 303	-20,4%
TotalEnergies Marketing Maroc	16 933	19 719	-14,1%	NC	NC	-	50	488	-89,8%
Africa Gaz	8 257	9 510	-13,2%	815	882	-7,6%	481	505	-4,6%
Label Vie	15 780	13 947	13,1%	794	752	5,7%	508	748	-32,2%
Auto Hall	4 912	4 831	1,7%	NC	NC	-	97	181	-46,4%
Auto Nejma	2 275	2 136	6,5%	265	284	-6,6%	158	189	-16,7%
Marsa Maroc	4 320	3 949	9,4%	1 555	1 363	14,1%	852	817	4,3%
Managem	7 508	9 645	-22,2%	1 002	1 970	-49,1%	514	1 614	-68,2%
CMT	592	592	0,0%	302	290	4,1%	163	205	-20,5%
SMI	1 066	798	33,6%	235	33	+202 MDH	169	35	+134 MDH
Disway	1 870	1 950	-4,1%	126	122	3,1%	66	86	-23,5%
Disty Technologies	541	497	8,9%	29	26	11,0%	19	4	+15 MDH
HPS	1 117	981	13,9%	196	163	20,1%	100	117	-14,6%
Microdata	751	695	8,1%	90	104	-13,2%	57	43	34,3%
S2M	275	262	5,0%	35	25	40,0%	11	10	12,4%
Involys	37	40	-7,5%	2	5	-60,9%	1	0	+1 MDH
M2M Group	79	62	27,0%	-10	-45	+35 MDH	-22	-45	+23 MDH
Maghrebail	332	441	-24,7%	NC	NC	-	128	119	7,6%
Maroc Leasing	410	334	22,5%	181	154	18,0%	104	69	51,2%
Salafin	396	399	-0,8%	157	147	6,5%	91	86	5,6%
Eqdom	553	590	-6,2%	153	174	-12,4%	89	89	0,2%
Aradei Capital	583	486	20,0%	440	355	23,9%	272	227	19,6%
Akdital	1 907	1 035	84,3%	328	177	85,5%	175	88	99,3%
Sothema	2 486	2 302	8,0%	435	450	-3,2%	263	267	-1,4%
Ennaki Automobiles	2 304	1 833	25,7%	NC	NC	-	130	137	-4,8%
Promopharm	806	705	14,3%	NC	NC	-	57	75	-24,4%
CTM	656	605	8,4%	53	6	+47 MDH	63	35	80,0%
Maghreb Oxygène	291	291	-0,2%	4	17	-76,1%	10	15	-37,5%
Timar	625	665	-6,0%	NC	NC	-	22	13	70,6%
Balima	52	49	4,6%	10	9	4,8%	9	18	-51,9%
Med Paper	118	142	-16,8%	11	14	-21,0%	6	7	-23,3%
Afric Industries	43	40	8,1%	7	9	-17,4%	4	6	-28,0%
Immorente Invest	72	67	7,7%	49	48	2,4%	43	16	170,6%
Fenie Brossette	603	569	6,0%	21	19	8,0%	7	21	-64,9%
SRM	313	360	-13,0%	-1	6	-7 MDH	-9	3	-11 MDH
Zellidja	603	569	6,0%	15	15	1,1%	-1	8	-9 MDH
Rebab Company	0	0	0,0%	NC	NC	-	0	0	+0 MDH
Stroc Industrie	87	77	13,0%	-22	1	-23 MDH	-40	-15	-25 MDH
IB Maroc.com	NC	NC	-	NC	NC	-	NC	NC	-
Stokvis Nord Afrique	150	222	-32,4%	-84	-46	-39 MDH	-128	-184	+55 MDH
Risma	1 175	1 037	13,4%	NC	NC	-	244	152	60,4%
DLM	NC	NC	-	NC	NC	-	NC	NC	-





CASABLANCA CLOSING

EQUITY

TABLEAU DES DIVIDENDES 2023

Valeur	DPA 2023	DPA 2022	Var	Date d'AGO	Date de détachement	Date de paiement
Addoha	0	0	-	25/06/2024		
AFMA	55	55	0,0%	11/06/2024		
Afric Industries	20	20	0,0%	11/06/2024	16/07/2024	25/07/2024
Afrikaia Gaz	140	140	0,0%	21/03/2024	02/04/2024	16/04/2024
Agma	275	255	7,8%	29/05/2024	16/07/2024	25/07/2024
Akdital	6,00	3,25	84,6%	13/06/2024		31/07/2024
Alliances	3,0	-	-	10/06/2024	11/07/2024	22/07/2024
Aluminium du Maroc	90	70	28,6%	25/06/2024		
Aradei Capital	5,88	19,19	6,7%	28/06/2024	18/07/2024	29/07/2024
	14,59 [Div exceptionnel]					
AtlantaSanad	5,7	5,5	3,6%	21/05/2024		20/06/2024
Attijariwafa bank	16,5	15,5	6,5%	11/06/2024	10/07/2024	19/07/2024
Auto Hall	2,0	3,5	-42,9%	29/05/2024	20/06/2024	01/07/2024
Auto Nejma	94	110	45,3%	08/04/2024	23/05/2024	03/06/2024
		15 [Div exceptionnel]				
Balima	5,5	5,5	0,0%	24/06/2024	16/07/2024	25/07/2024
BCP	10,0	9,0	11,1%	28/06/2024	19/07/2024	31/07/2024
Bank of Africa	4	4	0,0%	25/06/2024	17/07/2024	26/07/2024
BMCI	18	18	0,0%	28/06/2024	17/07/2024	26/07/2024
Cartier Saada	0	0	-			
Crédit du Maroc	34,2	27,0	26,7%	13/06/2024	09/07/2024	18/07/2024
CFG Bank	3,3	-	-	30/05/2024	11/06/2024	24/06/2024
CIH Bank	14	14	0,0%	13/06/2024	09/07/2024	18/07/2024
Cimar	60,0	60,0	16,7%	29/05/2024	02/07/2024	15/07/2024
	10 [Div exceptionnel]					
CMT	0	60	-			
Colorado	2,25	2,0	12,5%	15/05/2024	06/06/2024	20/06/2024
Cosumar	7,0	7,0	0,0%	06/06/2024	11/07/2024	22/07/2024
	3 [Div exceptionnel]					
CTM	15,0	25,0	-40,0%	10/06/2024		23/09/2024
Dari Couspate	120	85	41,2%	28/06/2024	18/07/2024	29/07/2024
Delta Holding	1,5	1,4	7,1%	16/05/2024	10/07/2024	19/07/2024
Disty Technologies	15	10	50,0%	06/06/2024	09/07/2024	18/07/2024
Disway	35	35	0,0%	17/05/2024	25/06/2024	04/07/2024
Delattre Levivier Maroc	0	0	-			
Ennaki Automobiles	2,14	1,89	13,2%	19/04/2024	10/07/2024	19/07/2024
Eqdom	55,0	55,0	0,0%	30/05/2024	20/06/2024	01/07/2024
Fenie Brossette	0	0	-	25/06/2024		
HPS	6,8	6,0	13,3%	26/06/2024	17/07/2024	26/07/2024
IB Maroc	0	0	-			
Immorente	1,0	1,0	4,0%	04/04/2024	22/04/2024	30/04/2024
	2,2	2,0			11/06/2024	24/06/2024
	1,0	1,0				
	1,0	1,0				
Involys	0	0	-	28/06/2024		
Jet Contractors	7,0	0,0	-	30/05/2024	09/07/2024	18/07/2024
Label Vie	96,75	86,38	12,0%	03/06/2024	20/06/2024	01/07/2024
LafargeHolcim Maroc	66	66	0,0%	23/05/2024	06/06/2024	20/06/2024
Lesieur Cristal	2,0	4,5	-55,6%	15/05/2024	26/06/2024	05/07/2024
M2M Group	0	0	-	26/06/2024		
Maghreb Oxygène	4,0	4,0	0,0%	21/03/2024	03/04/2024	16/04/2024
Maghrébaïl	50	50	0,0%	29/05/2024		
Managem	30	30	0,0%	06/06/2024	20/06/2024	01/07/2024
Maroc Leasing	14	14	0,0%	10/05/2024		27/09/2024
Maroc Telecom	4,20	2,19	91,8%	28/03/2024		
Marsa Maroc	8,5	8,0	6,3%	25/06/2024	24/07/2024	07/08/2024
Med Paper	0	0	-	27/06/2024		
Microdata	34	25	36,0%	26/06/2024	15/07/2024	24/07/2024
Mutandis	10,5	8,5	23,5%	03/04/2024	27/06/2024	10/07/2024
TGCC	7,5	6,0	25,0%	07/06/2024	12/07/2024	05/08/2024
Oulmès	22,0	16,5	33,3%	14/05/2024	26/06/2024	05/07/2024
Promopharm	0	40	-	20/06/2024		
RDS	0	0	-	05/06/2024		
Rebab Company	0	0	-	24/06/2024		
Risma	6,00	0	-	20/06/2024	18/07/2024	29/07/2024
S2M	0	0	-	27/06/2024		
SANLAM Maroc	77	36	113,9%	06/06/2024	22/08/2024	30/08/2024
Salafin	14,25	13,50	5,6%	14/05/2024	27/05/2024	05/06/2024
	14,25 [Div exceptionnel]	13,50 [Div exceptionnel]				
SBM	160,0	145,5	-	07/05/2024	06/06/2024	20/06/2024
SMI	80	0	-	06/06/2024	20/06/2024	01/07/2024
SNEP	0	16	-	26/06/2024		
Sonasid	21	30	-30,0%	14/06/2024	12/07/2024	23/07/2024
Sothema	17	25	-32,0%	22/05/2024	21/06/2024	02/07/2024
SRM	0	0	-	14/06/2024		
Stokvis	0	0	-	10/05/2024		
Stroc Industrie	0	0	-	28/06/2024		
Taqa Morocco	35	35	0,0%	23/05/2024	20/06/2024	28/06/2024
Timar	0	0	-	28/05/2024		
TotalEnergies Marketing Maroc	56	56	-	06/06/2024	19/06/2024	27/06/2024
Unimer	1,0	1,0	-	27/06/2024		01/09/2024
Wafa Assurance	140	130	7,7%	15/05/2024	11/06/2024	26/06/2024
Zellidja	0	0	-	24/06/2024		

Attijari Global Research

Mahat Zerhouni
+212 529 03 68 16
m.zerhouni@attijari.ma

Attijari Intermédiation

Anis Hares
+212 529 03 68 34

Alae Yahya
+212 529 03 68 15

Sofia Mohcine
+212 522 49 59 52

Mehdi Benckroun
+212 529 03 68 14



Attijari
Global Research