

# CASABLANCA CLOSING

## EQUITY

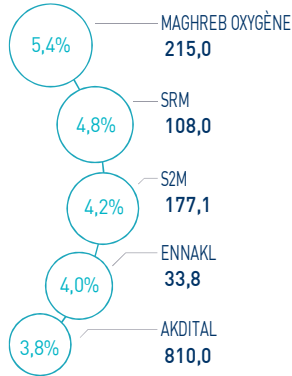
10 | JUILLET 2024

### INDICATEURS D'ACTIVITÉ

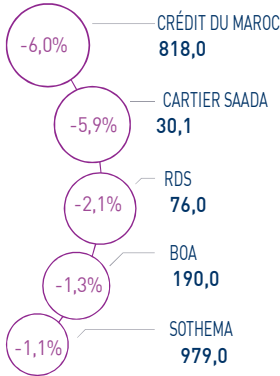
<b>  MASI  </b> 13 360 pts	<b>  MSI20  </b> 1 081 pts	<b>  CAPI  </b> 696 MMDH	<b>  VOLUME  </b> 173 MDH
↗ Daily 0,09%	↗ Daily 0,28%	↗ Plus haut 704	MC 173
↗ YTD 10,48%	↗ YTD 9,24%	↘ Plus bas 628	MB -

### PERFORMANCES QUOTIDIENNES

#### HAUSSES SIGNIFICATIVES



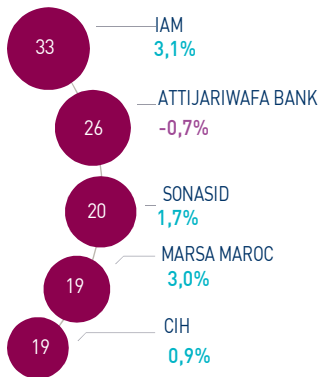
#### BAISSES SIGNIFICATIVES



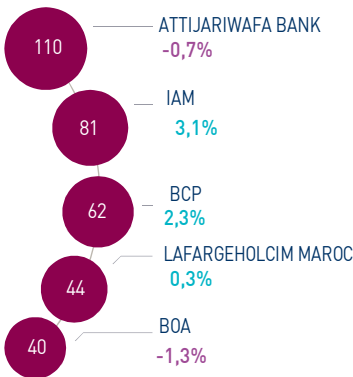
Au terme de cette séance, l'indice MASI affiche une légère hausse de +0,09% à 13.360 points. Dans ce contexte, la performance annuelle du marché ressort à +10,48%.

Le titre Maghreb Oxygène enregistre la plus forte hausse d'aujourd'hui, soit +5,4%. A l'inverse, Crédit du Maroc accuse la plus forte baisse, soit -6,0%.

#### LES PLUS ACTIVES (MDH)



#### LES PLUS GRANDES CAPI. (MMDH)



Le marché central a concentré un volume global 173 MDH.

Celui-ci a été essentiellement drainé par les titres Maroc Telecom et Akdital qui ont concentré conjointement près de 35% du total volume.

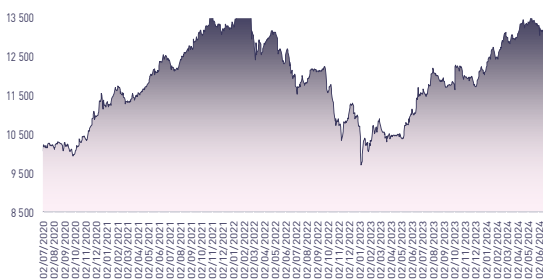
#### Attijari Global Research

Mahat Zerhouni  
+212 529 03 68 16  
m.zerhouni@attijari.ma

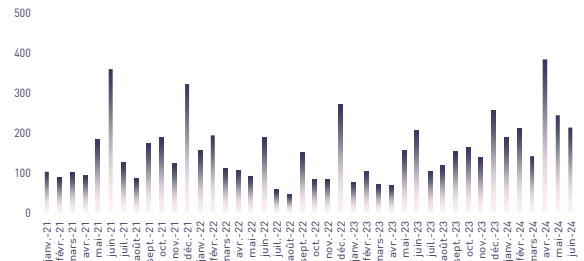
#### Attijari Intermédiation

Anis Hares  
+212 529 03 68 34  
Alae Yahya  
+212 529 03 68 15  
Sofia Mohcine  
+212 529 03 68 21  
Mehdi Benckroun  
+212 529 03 68 14

### ÉVOLUTION DE L'INDICE MASI (pts)



### VMQ-BASE MENSUELLE (MDH)



### PUBLICATIONS ÉCONOMIQUES / FINANCIÈRES

**| 10 Jul. | 2024**  
Les arrivées touristiques se sont élevées à 5.937.939 touristes à fin mai 2024, en hausse de 15% par rapport à fin mai 2023.

**| 9 Jul. | 2024**  
Dans un communiqué de presse, Marsa Maroc annonce l'augmentation de sa participation dans le capital de la filiale Société De Manutention d'Agadir de 51% à 100%.

**| 8 Jul. | 2024**  
Selon le HCP, le PIB du Maroc aurait augmenté de 2,9% au T2 2024.

**| 5 Jul. | 2024**  
Maroc Telecom envisage d'exercer tous les recours possibles contre la décision de la Cour d'appel de Commerce de Casablanca.



# CASABLANCA CLOSING

## EQUITY

### RÉSUMÉ DE LA SÉANCE DU 10/07/2024

10/07/2024	Clôture	Veille	Année	Max 2024	Min 2024	Quantité	P/E 23R	P/B 23R	D/Y 23R
Addoha	29,00	-0,85%	102,37%	37,50	14,83	39 067	N.S	1,3	0,0%
AFMA	1 224,0	-0,08%	2,00%	1 252,0	1 183,0	1	20,4	24,1	4,5%
Afric Industries	320,0	0,00%	-4,46%	346,8	316,0	1 125	20,9	2,1	6,3%
Afrika Gaz	4 090,0	-0,17%	2,25%	4 300,0	3 900,0	1	29,2	4,7	3,4%
Agma	7 100,0	0,00%	11,29%	7 500,0	6 289,0	0	22,4	10,5	3,9%
Akdital	810,0	3,79%	63,31%	810,0	496,1	8 597	N.S	7,4	0,7%
Alliances	244,95	1,14%	112,08%	280,00	123,50	10 609	22,3	1,6	1,2%
Aluminium du Maroc	1 500,0	0,00%	9,57%	1 579,0	1 320,0	42	N.S	2,9	6,0%
Aradei Capital	511,0	2,61%	14,83%	552,0	441,0	513	21,1	1,3	4,0%
AtlantaSanad	129,0	0,00%	1,57%	152,0	121,0	613	0,9	0,2	4,4%
Attijariwafa bank	512,1	-0,66%	11,33%	526,0	462,5	50 691	14,7	1,9	3,2%
Auto Hall	72,00	1,35%	6,27%	81,50	63,00	37	37,3	2,2	2,8%
Auto Nejma	2 068,0	0,00%	-16,28%	2 470,0	1 945,0	0	13,4	1,8	4,5%
Balima	205,0	0,00%	10,81%	235,2	185,0	0	40,2	2,9	2,7%
BCP	306,0	2,34%	11,27%	309,0	275,0	27 136	17,9	1,6	3,3%
BoA	190,0	-1,30%	5,85%	205,5	180,0	6 883	15,2	1,5	2,1%
BMCI	631,9	0,64%	17,02%	642,9	548,8	2	N.S	1,2	2,8%
Cartier Saada	30,10	-5,94%	36,82%	34,23	21,82	924	N.S	1,1	0,0%
CFG Bank	157,0	0,42%	10,95%	166,0	146,0	8 530	33,1	3,3	2,1%
CIH Bank	383,5	0,93%	9,07%	389,0	333,0	50 194	16,5	1,7	3,7%
Cimar	1 770,0	1,14%	5,36%	1 871,0	1 677,0	1 596	25,7	7,4	4,0%
CMT	1 329,0	0,00%	21,93%	1 594,0	988,0	0	13,7	2,9	0,0%
Colorado	51,95	1,19%	11,72%	56,97	44,17	24	21,7	2,6	4,3%
Cosumar	205,0	3,02%	5,13%	205,0	187,0	11 824	19,2	3,2	4,9%
Crédit du Maroc	818,0	-5,98%	2,63%	950,0	797,0	237	17,7	1,4	4,2%
CTM	681,9	-0,16%	19,61%	695,0	570,1	13	13,3	2,6	2,2%
Dari Couspate	3 808,0	0,00%	19,00%	3 808,0	3 200,0	0	32,3	3,3	3,2%
Delattre Levivier	40,00	0,00%	0,00%	40,00	40,00	0	N.S	N.S	0,0%
Delta Holding	47,00	0,00%	32,39%	50,00	36,00	0	21,8	1,7	3,2%
Diac Salaf	26,25	0,00%	0,00%	26,25	26,25	0	N.S	N.S	0,0%
Disty Technologies	244,0	0,41%	27,48%	268,2	187,0	294	13,0	1,4	6,1%
Disway	680,0	0,00%	4,62%	734,0	672,0	6 589	19,6	1,9	5,1%
Ennaki	33,82	4,03%	9,10%	37,40	31,14	97	7,8	1,3	6,3%
Eqdom	1 155,0	0,00%	17,00%	1 240,0	990,0	0	21,6	1,3	4,8%
Fenie Brossette	100,90	-0,64%	6,98%	122,00	85,10	530	20,2	1,1	0,0%
HPS	499,0	0,70%	-19,78%	624,6	495,5	23 791	37,0	5,2	1,4%
IAM	92,7	3,10%	-7,30%	105,3	87,3	360 254	15,4	4,8	4,5%
IB Maroc	31,00	0,00%	49,76%	38,00	20,11	0	N.S	N.S	0,0%
Immorente	93,2	0,22%	0,22%	96,7	91,0	132	19,6	1,0	5,6%
Involys	89,6	0,00%	1,84%	94,9	83,0	0	N.S	0,4	0,0%
Jet Contractors	583,0	0,00%	128,63%	630,0	255,0	702	24,2	1,7	1,2%
Label Vie	4 289,0	-0,26%	2,12%	4 750,0	4 118,0	260	24,4	4,0	2,3%
LafargeHolcim Maroc	1 863,0	0,32%	-2,97%	2 074,0	1 795,0	398	28,2	3,8	3,5%
Lesieur Cristal	276,1	0,00%	2,26%	300,0	256,2	0	N.S	4,4	0,7%
M2M Group	425,0	0,00%	-31,34%	619,0	423,5	0	N.S	2,6	0,0%
Maghreb Oxygène	215,0	5,39%	-6,52%	233,0	195,0	1	18,3	0,6	1,9%
Maghrébail	914,0	0,00%	0,44%	999,0	909,0	0	9,9	1,2	5,5%
Managem	2 469,0	-0,04%	40,28%	2 500,0	1 730,0	2	N.S	3,2	1,2%
Maroc Leasing	414,5	0,00%	15,13%	414,5	356,0	0	11,0	1,1	3,4%
Marsa Maroc	320,0	3,03%	15,11%	320,0	270,0	59 907	27,6	9,3	2,7%
Med Paper	18,80	0,00%	-8,25%	21,50	18,50	10	15,8	3,4	0,0%
Microdata	649,9	1,23%	8,32%	695,0	600,0	5	19,1	6,0	5,2%
Mutandis	260,9	1,60%	4,36%	276,0	248,0	28 935	21,4	2,4	4,0%
Oulmès	1 359,0	0,00%	0,74%	1 449,0	1 261,0	0	42,1	3,8	1,6%
Promopharm	922,0	0,00%	-7,80%	1 008,0	921,0	0	16,2	1,9	0,0%
Rebab	70,85	0,00%	-15,46%	83,81	66,00	0	N.S	0,5	0,0%
RDS	75,99	-2,06%	250,18%	100,00	22,48	17 160	N.S	0,5	0,0%
Risma	239,5	0,63%	15,70%	264,1	190,0	46	14,1	2,6	2,5%
S2M	177,1	4,18%	-1,61%	199,0	155,6	214	13,2	2,3	0,0%
Sanlam Maroc	1 950,0	0,00%	50,12%	2 090,0	1 132,0	0	14,4	3,0	0,3%
Salafin	583,9	0,00%	12,29%	630,0	480,8	0	20,1	2,1	4,9%
Samir	127,8	0,00%	0,00%	127,8	127,8	0	N.S	N.S	0,0%
SBM	2 552,0	0,00%	13,07%	2 893,0	2 200,0	0	11,3	4,1	6,3%
SMI	2 344,0	0,00%	77,17%	2 422,0	1 311,0	0	22,8	2,9	3,4%
SNEP	517,6	-0,44%	5,63%	650,0	477,0	108	N.S	1,8	0,0%
Sonasid	900,0	1,69%	36,36%	921,1	664,1	22 481	N.S	2,0	2,3%
Sothema	979,0	-1,11%	2,94%	1 051,0	945,0	8	26,8	4,7	1,7%
SRM	108,0	4,81%	-9,89%	117,8	93,5	1	N.S	0,2	0,0%
Stokvis Nord Afrique	10,90	-0,09%	0,00%	11,69	10,23	18	N.S	N.S	0,0%
Stroc Industrie	32,59	-0,15%	13,47%	37,95	25,50	15	N.S	N.S	0,0%
TAQA Morocco	1 350,0	0,00%	22,73%	1 450,0	1 100,0	0	30,7	4,9	2,6%
TGCC	313,0	0,97%	68,28%	334,0	188,0	1 437	27,3	6,7	2,4%
TotalEnergies Maroc	1 388,0	-0,07%	19,66%	1 463,0	1 170,0	12	N.S	5,4	4,0%
UNIMER	177,0	0,00%	0,00%	178,0	167,4	0	N.S	1,8	0,6%
Wafa Assurance	4 099,0	0,00%	2,48%	4 428,0	3 863,0	0	21,4	1,7	3,4%
Zellidja	75,4	0,00%	7,35%	79,0	70,2	0	N.S	0,8	0,0%
MASI	13 360,1	0,09%	10,48%	13 541,3	12 141,7	-	17,6	3,5	3,1%

Les multiples tiennent compte des réalisations 2023 rapportées à la capitalisation actuelle du marché boursier



Attijari  
Global Research



# CASABLANCA CLOSING

## EQUITY

### RÉSULTATS ANNUELS 2023

En MDH	Chiffre d'Affaires/PNB			Résultat d'Exploitation			Résultat Net (Part du Groupe)		
	2023	2022	Var	2023	2022	Var	2023	2022	Var
Maroc Telecom	36 786	35 731	3,0%	11 726	8 987	30,5%	5 283	2 750	92,1%
Cosumar	10 233	10 433	-1,9%	NC	NC	-	1 009	826	22,2%
SBM	2 922	2 910	0,4%	597	647	-7,8%	637	399	59,8%
Lesieur Cristal	5 934	6 897	-14,0%	74	463	-84,0%	3	206	-98,8%
Mutandis	2 442	2 329	4,9%	228	175	30,0%	113	100	13,2%
Dari Couspate	874	782	11,9%	44	12	+32 MDH	35	20	77,3%
Oulmès	2 625	2 196	19,5%	183	117	56,8%	64	61	4,9%
Unimer	1 394	1 368	1,9%	NC	NC	-	14	116	-87,9%
Attijariwafa bank	29 943	25 935	15,5%	13 771	11 615	18,6%	7 508	6 103	23,0%
Bank Of Africa	16 953	15 624	8,5%	5 395	4 697	14,9%	2 662	2 305	15,5%
BCP	22 795	20 608	10,6%	6 220	5 581	11,4%	3 475	2 749	26,4%
CFG Bank	657	500	31,4%	199	83	140,2%	166	44	+122 MDH
Crédit du Maroc	2 927	2 569	13,9%	883	759	16,4%	503	404	24,4%
CIH Bank	4 468	3 518	27,0%	1 196	1 067	12,1%	710	669	6,2%
BMCI	3 438	3 054	12,6%	614	420	46,0%	171	229	-25,1%
SANLAM Maroc	6 153	5 955	3,3%	723	-205	+927 MDH	559	-70	+630 MDH
Wafa Assurance	12 724	11 639	9,3%	902	1 092	-17,4%	670	776	-13,6%
AtlantaSanad	5 112	5 465	-6,5%	552	731	-24,4%	438	414	5,7%
AFMA	259	244	6,2%	106	100	6,1%	60	59	1,0%
Agma Lahlou-Tazi	161	152	5,8%	89	82	8,0%	63	57	11,4%
TGCC	7 287	5 244	39,0%	NC	NC	-	363	245	48,2%
Delta Holding	3 133	2 799	11,9%	315	312	0,9%	189	166	13,9%
SNEP	795	1 107	-28,3%	-11	153	-164 MDH	-57	87	-144 MDH
Sonasid	4 996	4 888	2,2%	117	163	-28,2%	65	86	-24,3%
Colorado	611	610	0,2%	65	60	8,5%	39	35	9,0%
Aluminium du Maroc	1 270	1 419	-10,5%	NC	NC	-	7	5	48,9%
Jet Contractors	2 276	1 800	26,5%	NC	NC	-	73	27	170,4%
LafargeHolcim Maroc	8 212	7 985	2,8%	2 978	2 696	10,5%	1 548	1 392	11,2%
Ciments du Maroc	4 305	4 043	6,5%	1 428	1 327	7,6%	994	917	8,4%
Alliances	2 017	1 604	25,7%	NC	NC	-	242	174	39,1%
RDS	421	543	-22,5%	-28	-26	-2 MDH	-67	-61	-6 MDH
Addoha	2 134	1 378	54,9%	NC	NC	-	188	12	+176 MDH
Taqà Morocco	13 191	13 604	-3,0%	2 708	2 913	-7,0%	1 037	1 303	-20,4%
TotalEnergies Marketing Maroc	16 933	19 719	-14,1%	NC	NC	-	50	488	-89,8%
Africa Gaz	8 257	9 510	-13,2%	815	882	-7,6%	481	505	-4,6%
Label Vie	15 780	13 947	13,1%	794	752	5,7%	508	748	-32,2%
Auto Hall	4 912	4 831	1,7%	NC	NC	-	97	181	-46,4%
Auto Nejma	2 275	2 136	6,5%	265	284	-6,6%	158	189	-16,7%
Marsa Maroc	4 320	3 949	9,4%	1 555	1 363	14,1%	852	817	4,3%
Managem	7 508	9 645	-22,2%	1 002	1 970	-49,1%	514	1 614	-68,2%
CMT	592	592	0,0%	302	290	4,1%	163	205	-20,5%
SMI	1 066	798	33,6%	235	33	+202 MDH	169	35	+134 MDH
Disway	1 870	1 950	-4,1%	126	122	3,1%	66	86	-23,5%
Disty Technologies	541	497	8,9%	29	26	11,0%	19	4	+15 MDH
HPS	1 117	981	13,9%	196	163	20,1%	100	117	-14,6%
Microdata	751	695	8,1%	90	104	-13,2%	57	43	34,3%
S2M	275	262	5,0%	35	25	40,0%	11	10	12,4%
Involys	37	40	-7,5%	2	5	-60,9%	1	0	+1 MDH
M2M Group	79	62	27,0%	-10	-45	+35 MDH	-22	-45	+23 MDH
Maghrebail	332	441	-24,7%	NC	NC	-	128	119	7,6%
Maroc Leasing	410	334	22,5%	181	154	18,0%	104	69	51,2%
Salafin	396	399	-0,8%	157	147	6,5%	91	86	5,6%
Eqdom	553	590	-6,2%	153	174	-12,4%	89	89	0,2%
Aradei Capital	583	486	20,0%	440	355	23,9%	272	227	19,6%
Akdital	1 907	1 035	84,3%	328	177	85,5%	175	88	99,3%
Sothema	2 486	2 302	8,0%	435	450	-3,2%	263	267	-1,4%
Ennaki Automobiles	2 304	1 833	25,7%	NC	NC	-	130	137	-4,8%
Promopharm	806	705	14,3%	NC	NC	-	57	75	-24,4%
CTM	656	605	8,4%	53	6	+47 MDH	63	35	80,0%
Maghreb Oxygène	291	291	-0,2%	4	17	-76,1%	10	15	-37,5%
Timar	625	665	-6,0%	NC	NC	-	22	13	70,6%
Balima	52	49	4,6%	10	9	4,8%	9	18	-51,9%
Med Paper	118	142	-16,8%	11	14	-21,0%	6	7	-23,3%
Afric Industries	43	40	8,1%	7	9	-17,4%	4	6	-28,0%
Immorente Invest	72	67	7,7%	49	48	2,4%	43	16	170,6%
Fenie Brossette	603	569	6,0%	21	19	8,0%	7	21	-64,9%
SRM	313	360	-13,0%	-1	6	-7 MDH	-9	3	-11 MDH
Zellidja	603	569	6,0%	15	15	1,1%	-1	8	-9 MDH
Rebab Company	0	0	0,0%	NC	NC	-	0	0	+0 MDH
Stroc Industrie	87	77	13,0%	-22	1	-23 MDH	-40	-15	-25 MDH
IB Maroc.com	NC	NC	-	NC	NC	-	NC	NC	-
Stokvis Nord Afrique	150	222	-32,4%	-84	-46	-39 MDH	-128	-184	+55 MDH
Risma	1 175	1 037	13,4%	NC	NC	-	244	152	60,4%
DLM	NC	NC	-	NC	NC	-	NC	NC	-







# CASABLANCA CLOSING

## EQUITY

### TABLEAU DES DIVIDENDES 2023

Valeur	DPA 2023	DPA 2022	Var	Date d'AGO	Date de détachement	Date de paiement
Addoha	0	0	-	25/06/2024		
AFMA	55	55	0,0%	11/06/2024		
Afric Industries	20	20	0,0%	11/06/2024	16/07/2024	25/07/2024
Afrikaia Gaz	140	140	0,0%	21/03/2024	02/04/2024	16/04/2024
Agma	275	255	7,8%	29/05/2024	16/07/2024	25/07/2024
Akdital	6,00	3,25	84,6%	13/06/2024		31/07/2024
Alliances	3,0	-	-	10/06/2024	11/07/2024	22/07/2024
Aluminium du Maroc	90	70	28,6%	25/06/2024		
Aradei Capital	5,88	19,19	6,7%	28/06/2024	18/07/2024	29/07/2024
	14,59 [Div exceptionnel]					
AtlantaSanad	5,7	5,5	3,6%	21/05/2024		20/06/2024
Attijariwafa bank	16,5	15,5	6,5%	11/06/2024	10/07/2024	19/07/2024
Auto Hall	2,0	3,5	-42,9%	29/05/2024	20/06/2024	01/07/2024
Auto Nejma	94	110	45,3%	08/04/2024	23/05/2024	03/06/2024
		15 [Div exceptionnel]				
Balima	5,5	5,5	0,0%	24/06/2024	16/07/2024	25/07/2024
BCP	10,0	9,0	11,1%	28/06/2024		
Bank of Africa	4	4	0,0%	25/06/2024	17/07/2024	26/07/2024
BMCI	18	18	0,0%	28/06/2024		15/07/2024
Cartier Saada	0	0	-			
Crédit du Maroc	34,2	27,0	26,7%	13/06/2024	09/07/2024	18/07/2024
CFG Bank	3,3	-	-	30/05/2024	11/06/2024	24/06/2024
CIH Bank	14	14	0,0%	13/06/2024	09/07/2024	18/07/2024
Cimar	60,0	60,0	16,7%	29/05/2024	02/07/2024	15/07/2024
	10 [Div exceptionnel]					
CMT	0	60	-			
Colorado	2,25	2,0	12,5%	15/05/2024	06/06/2024	20/06/2024
Cosumar	7	7,0	0,0%	06/06/2024		22/07/2024
	3 [Div exceptionnel]					
CTM	15,0	25,0	-40,0%	10/06/2024		23/09/2024
Dari Couspate	120	85		28/06/2024	18/07/2024	29/07/2024
Delta Holding	1,5	1,4	7,1%	16/05/2024	10/07/2024	19/07/2024
Disty Technologies	15	10	50,0%	06/06/2024	09/07/2024	18/07/2024
Disway	35	35	0,0%	17/05/2024	25/06/2024	04/07/2024
Delattre Levivier Maroc	0	0	-			
Ennaki Automobiles	2,14	1,89	13,2%	19/04/2024	10/07/2024	19/07/2024
Eqdom	55,0	55,0	0,0%	30/05/2024	20/06/2024	01/07/2024
Fenie Brossette	0	0	-	25/06/2024		
HPS	6,8	6,0	13,3%	26/06/2024	17/07/2024	26/07/2024
IB Maroc	0	0	-			
Immorente	1,0	1,0	4,0%	04/04/2024	22/04/2024	30/04/2024
	2,2	2,0			11/06/2024	24/06/2024
	1,0	1,0				
	1,0	1,0				
Involys	0	0	-	28/06/2024		
Jet Contractors	7,0	0,0	-	30/05/2024	09/07/2024	18/07/2024
Label Vie	96,75	86,38	12,0%	03/06/2024	20/06/2024	01/07/2024
LafargeHolcim Maroc	66	66	0,0%	23/05/2024	06/06/2024	20/06/2024
Lesieur Cristal	2,0	4,5	-55,6%	15/05/2024	26/06/2024	05/07/2024
M2M Group	0	0	-	26/06/2024		
Maghreb Oxygène	4,0	4,0	0,0%	21/03/2024	03/04/2024	16/04/2024
Maghrébaïl	50	50	0,0%	29/05/2024		15/07/2024
Managem	30	30	0,0%	06/06/2024	20/06/2024	01/07/2024
Maroc Leasing	14	14	0,0%	10/05/2024		27/09/2024
Maroc Telecom	4,20	2,19	91,8%	28/03/2024		
Marsa Maroc	8,5	8,0	6,3%	25/06/2024		07/08/2024
Med Paper	0	0	-	27/06/2024		
Microdata	34	25	36,0%	26/06/2024	15/07/2024	24/07/2024
Mutandis	10,5	8,5	23,5%	03/04/2024	27/06/2024	10/07/2024
TGCC	7,5	6,0	25,0%	07/06/2024		05/08/2024
Oulmès	22,0	16,5	33,3%	14/05/2024	26/06/2024	05/07/2024
Promopharm	0	40	-	20/06/2024		
RDS	0	0	-	05/06/2024		
Rebab Company	0	0	-	24/06/2024		
Risma	6,00	0	-	20/06/2024	18/07/2024	29/07/2024
S2M	0	0	-	27/06/2024		
SANLAM Maroc	77	36	113,9%	06/06/2024		
Salafin	14,25	13,50	5,6%	14/05/2024	27/05/2024	05/06/2024
	14,25 [Div exceptionnel]	13,50 [Div exceptionnel]				
SBM	160,0	145,5	-	07/05/2024	06/06/2024	20/06/2024
SMI	80	0	-	06/06/2024	20/06/2024	01/07/2024
SNEP	0	16	-	26/06/2024		
Sonasis	21	30	-30,0%	14/06/2024	12/07/2024	23/07/2024
Sothema	17	25	-32,0%	22/05/2024	21/06/2024	02/07/2024
SRM	0	0	-	14/06/2024		
Stokvis	0	0	-	10/05/2024		
Stroc Industrie	0	0	-	28/06/2024		
Taqa Morocco	35	35	0,0%	23/05/2024	20/06/2024	28/06/2024
Timar	0	0	-	28/05/2024		
TotalEnergies Marketing Maroc	56	56	-	06/06/2024	19/06/2024	27/06/2024
Unimer	1,0	1,0	-	27/06/2024		01/09/2024
Wafa Assurance	140	130	7,7%	15/05/2024	11/06/2024	26/06/2024
Zellidja	0	0	-	24/06/2024		

#### Attijari Global Research

Mahat Zerhouni  
+212 529 03 68 16  
m.zerhouni@attijari.ma

#### Attijari Intermédiation

Anis Hares  
+212 529 03 68 34

Alae Yahya  
+212 529 03 68 15

Sofia Mohcine  
+212 522 49 59 52

Mehdi Benckroun  
+212 529 03 68 14



Attijari  
Global Research