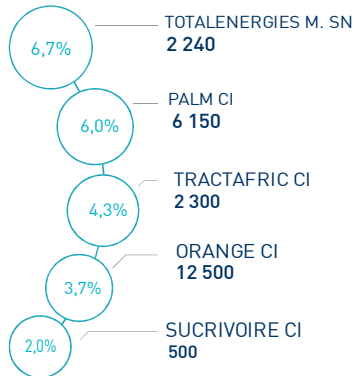


LES INDICATEURS D'ACTIVITÉ

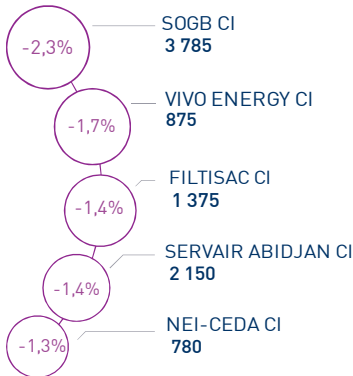
 BRVMC 	235 pts	 BRVM 30 	117 pts	 CAPI 	8 740 MM XOF	 VOLUME 	481 M XOF
↗ Daily	1,01%	↗ Daily	1,10%	↗ Plus haut	8 740	MC	481
↗ YTD	9,71%	↗ YTD	8,91%	↘ Plus bas	7 707	MB	-

PERFORMANCES QUOTIDIENNES

HAUSSES SIGNIFICATIVES



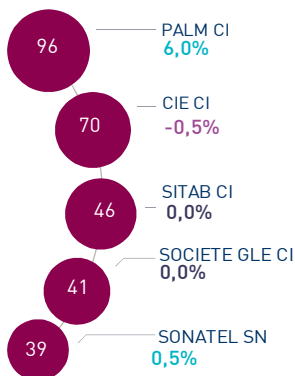
BAISSES SIGNIFICATIVES



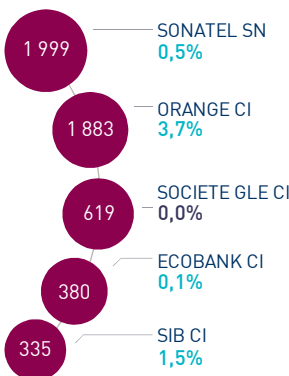
L'indice BRVM Composite a gagné 1,01% au terme de cette séance à 234,9 points. Dans ce contexte, la performance annuelle du marché est ramenée à +9,71%.

Les plus fortes progressions de cette séance concernent TotalEnergies SN, Palm CI et Tractafric Motors CI avec gains respectifs de 6,7%; 6,0% et 4,3%. À l'opposé, Sogb CI réalise la plus forte baisse avec une variation de -2,3%.

LES PLUS ACTIVES (M XOF)



LES PLUS GRANDES CAPI. (MM XOF)

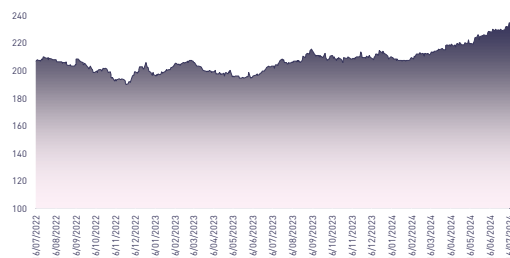


Le flux des transactions sur le marché central s'élève à 481,5 MXOF.

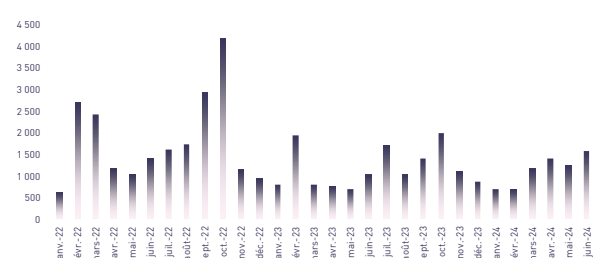
Les valeurs les plus actives aujourd'hui sont Palm CI et Cie CI avec des volumes respectifs de 95,6 MXOF et 69,8 MXOF.

Les cinq valeurs les plus actives ont drainé près de 60% du volume global du marché.

ÉVOLUTION DE L'INDICE BRVMC (pts)



VMQ-BASE MENSUELLE (M XOF)



Directeur Général
Mohamed Lemridi
(+225) 07 07 80 68 68

Négociateur
Aristide Koutouan
(+225) 07 48 21 26 54

Chargé Clientèle Bourse En ligne
Mireille Kouamé
(+225) 05 54 45 76 68

Chargé Clientèle Particuliers
Fatoumata Dogoni
(+225) 07 58 83 13 46

PUBLICATIONS ÉCONOMIQUES/FINANCIÈRES

| 16 Jul. | 2024

SIB CI : Paiement, le 31 juillet 2024, du dividende annuel de 495 FCFA net par action au titre de l'exercice 2023.

| 16 Jul. | 2024

NESTLÉ CI : Paiement, le 20 août 2024, du dividende annuel de 675 FCFA net par action au titre de l'exercice 2023.

| 16 Jul. | 2024

BÉNIN : Le taux d'inflation ressort à 0,8% en juin 2024, en glissement annuel.

| 16 Jul. | 2024

TOGO : Le taux d'inflation s'établit à 4,3% en juin 2024, en glissement annuel.



ABIDJAN CLOSING

EQUITY



RÉSUMÉ DE LA SÉANCE DU 16/07/2024

	16/07/2024	Clôture	Veille	Année	Max 2024	Min 2024	Quantité	Capitalisation MMFCFA	P/E 23r	P/B 23r	D/Y 23r
TEL.	SONATEL SN	19 990	0,5%	11,2%	20 000	16 800	1 956	1 999,0	6,0	2,2	8,3%
	ONATEL BF	2 900	0,7%	27,2%	2 925	2 010	3 656	197,2	9,3	3,1	11,3%
	ORANGE CI	12 500	3,7%	14,7%	12 500	10 595	1 310	1 883,2	12,2	2,6	6,7%
BANQUES	BICI CI	9 800	0,0%	30,8%	11 500	6 800	1 755	163,3	9,8	2,2	4,6%
	BANK OF AFRICA BN	6 750	0,0%	6,1%	7 350	6 295	1 439	148,5	6,9	1,4	9,8%
	BANK OF AFRICA BF	6 595	-0,1%	-5,5%	7 300	6 110	788	145,1	5,0	1,3	10,0%
	BANK OF AFRICA CI	7 905	-0,9%	14,6%	8 000	6 500	495	158,1	6,1	1,9	7,5%
	BANK OF AFRICA ML	1 630	0,0%	10,5%	1 720	1 280	368	29,8	5,2	0,9	NS
	BANK OF AFRICA NG	5 200	-0,9%	-3,5%	6 095	4 500	687	67,6	6,7	1,5	12,7%
	BANK OF AFRICA SN	4 005	0,0%	25,2%	4 300	2 955	135	96,1	5,6	1,5	4,6%
	CORIS BANK INTERNATIONAL	10 355	0,1%	11,3%	10 650	8 400	369	331,4	5,2	1,5	5,8%
	ECOBANK CI	6 905	0,1%	1,5%	7 600	6 400	3 398	380,1	7,9	2,3	9,4%
	ECOBANK TRANS. INCORP. TG	17	0,0%	-10,5%	19	16	78 331	307,4	1,2	0,2	3,4%
	NSIA BANQUE CI	6 000	0,0%	0,0%	6 300	5 090	842	148,4	4,3	0,9	6,7%
	ORAGROUP TOGO	1 960	-0,3%	-25,8%	2 630	1 565	12	136,1	NS	0,8	NS
	SOCIETE GLE CI	19 900	0,0%	24,0%	20 835	15 700	2 055	619,1	6,4	1,8	6,2%
	SIB CI	6 700	1,5%	25,2%	6 930	5 100	1 459	335,0	7,7	2,3	8,2%
AGRICULTURE	PALM CI	6 150	6,0%	-8,9%	8 085	5 305	16 283	95,1	4,9	0,7	21,9%
	SICOR CI	3 000	0,0%	-0,8%	3 655	3 000	1	1,8	NS	NS	NS
	SOGB CI	3 785	-2,3%	15,7%	4 000	2 910	1 160	81,8	15,5	1,2	16,3%
	SAPH CI	3 000	0,0%	27,7%	3 035	2 005	630	76,7	21,1	0,4	10,9%
	SUCRIVOIRE CI	500	2,0%	5,3%	535	400	3 569	9,8	NS	0,4	NS
DISTRIBUTION & SERVICES	CIE CI	2 010	-0,5%	18,2%	2 100	1 520	36 324	112,6	10,6	3,5	8,7%
	SODE CI	5 415	0,0%	13,5%	5 440	4 100	1 377	48,7	9,9	3,0	9,2%
	SERVAIR ABIDJAN	2 150	-1,4%	61,7%	2 235	1 200	3 614	23,5	17,6	5,1	4,8%
	BERNABE CI	1 000	1,0%	0,0%	1 450	925	355	6,6	184,0	0,4	16,7%
	CFAO CI	675	-0,7%	-19,6%	870	630	2 234	122,4	19,1	7,1	4,7%
	TRACTAFRIC MOTORS CI	2 300	4,3%	21,1%	2 325	1 685	171	23,6	11,3	2,1	10,8%
	VIVO ENERGY CI	875	-1,7%	10,8%	900	700	1 048	55,1	13,7	2,8	6,7%
	TOTALENERGIES MARKETING CI	2 145	0,0%	19,2%	2 195	1 550	994	135,1	15,5	2,7	9,1%
	TOTALENERGIES MARKETING SN	2 240	6,7%	-10,4%	2 620	2 000	115	73,0	17,3	2,7	12,0%
	AFRICA GLOBAL LOGISTICS CI	1 300	-0,8%	-3,7%	1 715	1 210	12 534	70,8	4,1	1,4	11,1%
INDUSTRIE	SICABLE CI	980	0,0%	-11,7%	1 200	925	220	5,8	4,1	0,9	7,8%
	FILTISAC CI	1 375	-1,4%	-25,3%	2 000	1 275	799	19,4	NS	0,8	NS
	NEI-CEDA CI	780	-1,3%	7,6%	890	580	31	10,0	8,5	2,0	5,0%
	NESTLE CI	7 500	0,7%	1,6%	8 000	6 250	1 815	165,5	10,0	6,4	10,8%
	EVIOSYS PACKAGING SIEM CI	700	0,0%	0,0%	0	0	0	17,6	NS	NS	NS
	AIR LIQUIDE CI	490	0,0%	-41,0%	845	455	4 952	4,3	NS	NS	NS
	SOLIBRA CI	83 250	0,0%	-4,3%	90 000	80 000	0	137,0	NS	1,0	NS
	SMB CI	12 400	0,0%	17,8%	12 505	9 805	1 394	96,7	5,6	NS	6,5%
	SITAB CI	7 000	0,0%	17,7%	7 500	5 600	6 597	125,7	10,1	6,3	8,6%
	UNILEVER CI	6 500	0,0%	30,0%	6 640	5 000	0	10,5	NS	NS	NS
AUTRES	UNIWAX CI	420	0,00%	-21,50%	590	370	1 876	8,7	NS	0,4	16,1%
	SETAO CI	740	0,0%	-17,8%	900	680	0	9,9	NS	5,2	9,9%
	ALIOS FINANCE (SAFCA CI)	975	0,0%	-24,7%	1 295	845	90	7,9	NS	NS	NS
	MOVIS CI	2 395	0,0%	0,0%	0	0	0	2,0	NS	NS	NS
	BRVMC	235	1,0%	9,7%	235	207	-	8 740	8,2	2,2	7,5%





ABIDJAN CLOSING

EQUITY

RÉSULTATS ANNUELS 2023

	Chiffre d'Affaires/PNB			Résultat d'Exploitation			Résultat Net (Part du Groupe)			
	En MXOF	2023	2022	Var	2023	2022	Var	2023	2022	Var
TEL.										
SONATEL SN		1 620 700	1 455 049	11,4%	515 708	437 059	18,0%	331 748	278 912	18,9%
ONATEL BF		139 154	145 625	-4,4%	33 312	35 678	-6,6%	21 129	22 372	-5,6%
ORANGE CI		1 016 500	965 025	5,3%	258 000	260 834	-1,1%	154 900	153 485	0,9%
BANQUES										
BICI CI		55 506	47 274	17,4%	15 540	14 004	11,0%	16 694	12 391	34,7%
BANK OF AFRICA BN		47 832	46 412	3,1%	23 012	23 196	-0,8%	21 529	19 143	12,5%
BANK OF AFRICA BF		60 576	56 646	6,9%	34 234	29 304	16,8%	29 063	25 477	14,1%
BANK OF AFRICA CI		60 811	47 810	27,2%	31 018	21 900	41,6%	26 075	20 069	29,9%
BANK OF AFRICA ML		35 519	35 307	0,6%	6 298	1 125	+5 173 MFCFA	5 778	2 460	+3 318 MFCFA
BANK OF AFRICA NG		26 976	24 623	9,6%	11 523	11 843	-2,7%	10 077	10 134	-0,6%
BANK OF AFRICA SN		45 426	40 503	12,2%	17 904	15 719	13,9%	17 022	15 581	9,2%
CORIS BANK INTER BF		129 203	110 567	16,9%	69 367	62 068	11,8%	64 247	56 478	13,8%
ECOBANK CI		110 189	99 155	11,1%	54 381	48 368	12,4%	48 071	44 598	7,8%
ECOBANK TRANS. INCORP. TG		1 251 677	1 161 428	7,8%	376 760	357 668	5,3%	246 811	228 750	7,9%
NSIA BANQUE CI		91 002	80 105	13,6%	34 546	25 354	36,3%	34 813	32 382	7,5%
ORAGROUP TOGO		215 280	222 431	-3,2%	-32 255	24 928	-57 183 MFCFA	-18 186	19 199	-37 385 MFCFA
SOCIETE GLE CI		253 286	215 101	17,8%	120 046	89 891	33,5%	97 230	74 612	30,3%
SIB CI		95 571	83 542	14,4%	48 879	45 285	7,9%	43 513	40 090	8,5%
AGRICULTURE										
PALM CI		206 244	232 713	-11,4%	28 502	56 649	-49,7%	19 352	41 693	-53,6%
SICOR CI		-	-	-	-	-	-	-	-	-
SOGB CI		73 448	93 884	-21,8%	7 678	21 852	-64,9%	5 270	15 652	-66,3%
SAPH CI		206 469	224 421	-8,0%	7 351	26 283	-72,0%	3 635	16 700	-78,2%
SUCRIVOIRE CI		68 135	68 635	-0,7%	-4 912	-4 860	-52 MFCFA	-10 324	-8 755	-1 569 MFCFA
DISTRIBUTION & SERVICES										
CIE CI		257 218	238 854	7,7%	16 460	15 677	5,0%	10 633	9 819	8,3%
SODE CI		175 458	160 671	9,2%	9 389	8 148	15,2%	4 904	4 806	2,0%
SERVAIR ABIDJAN		11 254	10 804	4,2%	1 866	1 870	-0,2%	1 335	1 268	5,3%
BERNABE CI		45 955	51 384	-10,6%	1 571	3 017	-47,9%	36	1 809	-98,0%
CFAO CI		180 162	146 375	23,1%	11 109	9 880	12,4%	6 399	5 533	15,7%
TRACTAFRIC MOTORS CI		77 879	70 092	11,1%	3 253	5 249	-38,0%	2 084	3 644	-42,8%
VIVO ENERGY CI		550 696	488 902	12,6%	8 485	6 027	40,8%	4 012	3 549	13,0%
TOTALENERGIES MARKETING CI		578 922	573 130	1,0%	12 087	16 509	-26,8%	8 709	12 279	-29,1%
TOTALENERGIES MARKETING SN		499 194	477 813	4,5%	6 676	11 864	-43,7%	4 223	8 475	-50,2%
AFRICA GLOBAL LOGISTICS CI		82 623	86 997	-5,0%	547	723	-24,3%	17 138	10 044	70,6%
INDUSTRIE										
SICABLE CI		17 753	16 481	7,7%	1 749	1 631	7,2%	1 430	1 075	33,0%
FILTISAC CI		38 214	45 464	-15,9%	1 601	-203	+1 804 MFCFA	3 075	153	+2 922 MFCFA
NEI-CEDA CI		8 525	8 988	-5,2%	1 550	1 794	-13,6%	1 167	1 212	-3,7%
NESTLE CI		203 618	206 734	-1,5%	30 164	29 119	3,6%	16 557	16 627	-0,4%
CROWN SIEM CI		-	-	-	-	-	-	-	-	-
AIR LIQUIDE CI		-	-	-	-	-	-	-	-	-
SOLIBRA CI		311 395	281 880	10,5%	16 807	7 112	136,3%	15 078	1 217	+13 860 MFCFA
SMB CI		248 000	276 854	-10,4%	29 000	13 808	+15 192 MFCFA	17 255	9 421	83,2%
SITAB CI		169 914	151 133	12,4%	16 341	12 769	28,0%	12 461	11 503	8,3%
UNILEVER CI		-	-	-	-	-	-	-	-	-
UNIWAX CI		29 687	36 372	-18,4%	-1 804	-1 212	-592 MFCFA	-2 035	-1 298	-737 MFCFA
AUTRES										
SETAO CI		9 265	14 654	-36,8%	-1 136	-106	-1 030 MFCFA	-1 117	-71	-1 047 MFCFA
ALIOS FINANCE (SAFCA CI)		-	-	-	-	-	-	-	-	-
MOVIS CI		-	-	-	-	-	-	-	-	-
Masse bénéficiaire		9 305 236	8 799 838	5,7%	1 822 607	1 747 824	4,3%	1 291 791	1 222 489	5,7%





ABIDJAN CLOSING

EQUITY

TABLEAU DES DIVIDENDES 2023

	En XOF	DPA 2023	DPA 2022	Var	Date d'AGO	Date de détachement	Date de paiement
TEL.	SONATEL SN	1 750	1 667	5,0%	25/04/2024	15/05/2024	17/05/2024
	ONATEL BF	305	329	-	24/06/2024	29/07/2024	31/07/2024
	ORANGE CI	867	836	3,6%	16/04/2024	30/05/2024	03/06/2024
BANQUES	BICI CI	601	446	34,8%	27/05/2024	25/06/2024	27/06/2024
	BANK OF AFRICA BN	743	660	12,6%	12/04/2024	23/05/2024	27/05/2024
	BANK OF AFRICA BF	805	659	22,2%	28/03/2024	02/05/2024	06/05/2024
	BANK OF AFRICA CI	760	594	27,9%	28/03/2024	25/04/2024	29/04/2024
	BANK OF AFRICA ML	155	0		23/04/2024	16/05/2024	21/05/2024
	BANK OF AFRICA NG	655	660	-	04/04/2024	29/05/2024	31/05/2024
	BANK OF AFRICA SN	333	186	79,3%	18/04/2024	25/06/2024	27/06/2024
	CORIS BANK INTERNATIONAL	903	600	50,5%	12/04/2024	03/07/2024	05/07/2024
	ECOBANK CI	660	651	1,4%	25/04/2024	28/05/2024	30/05/2024
	ECOBANK TRANS. INCORP. TG		0,6	-	06/06/2024		
	NSIA BANQUE CI	505	404	25,0%	23/05/2024	04/07/2024	08/07/2024
	ORAGROUP TOGO	0	0		25/06/2024		
	SOCIETE GLE CI	1 719	1 230	39,8%	28/05/2024	21/06/2024	25/06/2024
	SIB CI	550	550	0,0%	04/06/2024	29/07/2024	31/07/2024
	AGRICULTURE	PALM CI	626	1 348	-	13/06/2024	24/07/2024
SICOR CI							
SOGB CI		230	616	-	24/05/2024		
SAPH CI		72	327	-	04/06/2024		
SUCRIVOIRE CI		0	0				
DISTRIBUTION & SERVICES	CIE CI	190	175	8,6%	26/06/2024	26/07/2024	30/07/2024
	SODE CI	535	500	7,0%	27/06/2024		
	SERVAIR ABIDJAN	229	102	124,1%	27/06/2024		
	BERNABE CI	0	167	-	20/06/2024		
	CFAO CI	18	32	-	27/06/2024		
	TRACTAFRIC MOTORS CI	203	249	-	21/06/2024		
	VIVO ENERGY CI		59	-	28/06/2024		
	TOTALENERGIES MARKETING CI	222	195	13,7%	21/06/2024		
	TOTALENERGIES MARKETING SN	222	268	-	29/05/2024	26/06/2024	28/06/2024
	AFRICA GLOBAL LOGISTICS CI	92	92	0,0%			
INDUSTRIE	SICABLE CI	88	77	15,3%	05/04/2024	29/05/2024	31/05/2024
	FILTISAC CI	145	0		20/06/2024		
	NEI-CEDA CI	91	39	133,0%	28/05/2024	21/06/2024	25/06/2024
	NESTLE CI	750	809	-	11/06/2024	16/08/2024	20/08/2024
	CROWN SIEM CI						
	AIR LIQUIDE CI				10/01/2024		
	SOLIBRA CI	3 000	3 000	0,0%	31/05/2024		
	SMB CI	1 200	800	50,0%	14/06/2024		
	SITAB CI	750	600	25,0%	21/06/2024	25/07/2024	29/07/2024
	UNILEVER CI						
AUTRES	UNIWAX CI	0	0		27/06/2024		
	SETAO CI	0	74	-	30/05/2024		
	ALIOS FINANCE (SAFCA CI)				25/06/2024		
	MOVIS CI				14/06/2024		

Directeur Général
Mohamed Lemridi
(+225) 07 07 80 68 68

Négociateur
Aristide Koutouan
(+225) 07 48 21 26 54

Chargé Clientèle Bourse En ligne
Mireille Kouamé
(+225) 05 54 45 76 68

Chargé Clientèle Particuliers
Fatoumata Dogoni
(+225) 07 58 83 13 46



Attijari
Global Research