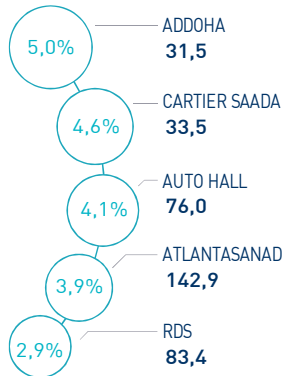


INDICATEURS D'ACTIVITÉ

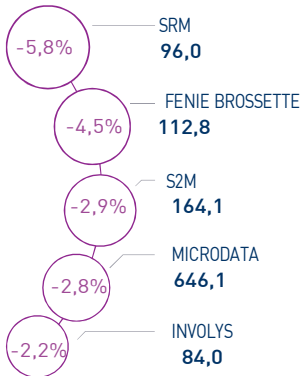
 MASI 	13 314 pts	 MSI20 	1 073 pts	 CAPI 	693 MMDH	 VOLUME 	156 MDH
↗ Daily	0,03%	↗ Daily	0,05%	↗ Plus haut	704	MC	156
↗ YTD	10,10%	↗ YTD	8,45%	↘ Plus bas	628	MB	-

PERFORMANCES QUOTIDIENNES

HAUSSES SIGNIFICATIVES



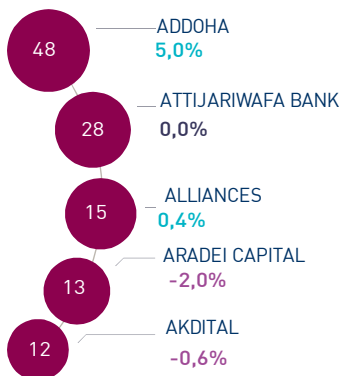
BAISSES SIGNIFICATIVES



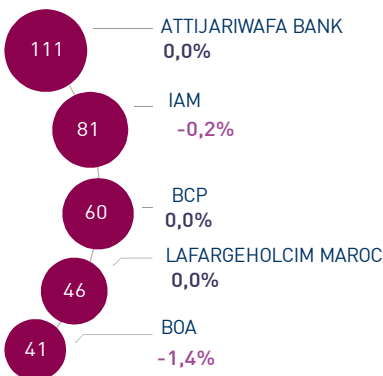
Au terme de la première séance de la semaine, l'indice MASI enregistre une légère hausse de +0,03% à 13.314 points. Dans ce contexte, la performance annuelle du marché ressort à +10,10%.

Le titre Addoha enregistre la plus forte hausse d'aujourd'hui, soit +5,0%. A l'inverse, SRM accuse la plus forte baisse, soit -5,8%.

LES PLUS ACTIVES (MDH)



LES PLUS GRANDES CAPI. (MMDH)



Le marché central a concentré un volume global 156 MDH.

Celui-ci a été essentiellement drainé par les titres Addoha et Attijariwafa bank qui ont concentré conjointement près de la moitié du total volume.

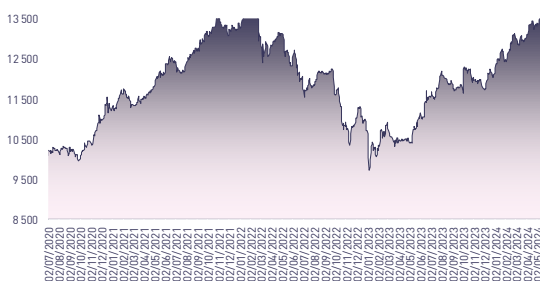
Attijari Global Research

Mahat Zerhouni
+212 529 03 68 16
m.zerhouni@attijari.ma

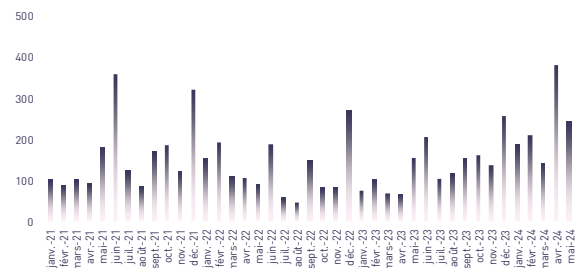
Attijari Intermédiation

Anis Hares
+212 529 03 68 34
Alae Yahya
+212 529 03 68 15
Sofia Mohcine
+212 529 03 68 21
Mehdi Benchekroun
+212 529 03 68 14

ÉVOLUTION DE L'INDICE MASI (pts)



VMQ-BASE MENSUELLE (MDH)



PUBLICATIONS ÉCONOMIQUES / FINANCIÈRES

| 3 Juin | 2024

Au titre du T1 2024, les produits d'exploitation consolidés du Groupe TGCC ont atteint 1.708,7 MDH, en hausse de 39% en glissement annuel.

| 3 Juin | 2024

A fin mars 2024, Sonasid affiche un chiffre d'affaires consolidé de 1.249 MDH, en baisse de 7% comparativement à la même période de l'année précédente.

| 3 Juin | 2024

Au terme du T1 2024, Alliances affiche un chiffre d'affaires consolidé de 650 MDH, en hausse de 24%.

| 3 Juin | 2024

Au titre du T1 2024, le chiffre d'affaires consolidé du Groupe Addoha ressort à 689 MDH, en hausse de 20% en glissement annuel.



CASABLANCA CLOSING

EQUITY

RÉSUMÉ DE LA SÉANCE DU 03/06/2024

03/06/2024	Clôture	Veille	Année	Max 2024	Min 2024	Quantité	P/E 23R	P/B 23R	D/Y 23R
Addoha	31,50	5,00%	119,82%	37,50	14,83	1 529 876	N.S	1,4	0,0%
AFMA	1 238,0	0,00%	3,17%	1 252,0	1 183,0	1	20,7	24,4	4,4%
Afric Industries	324,9	-0,03%	-3,00%	335,0	316,0	336	21,2	2,2	6,2%
Afrika Gaz	4 100,0	0,00%	2,50%	4 300,0	3 950,0	0	29,3	4,7	3,4%
Agma	6 665,0	0,00%	4,47%	7 500,0	6 289,0	0	21,1	9,9	4,1%
Akdital	670,0	-0,59%	35,08%	753,0	496,1	17 537	N.S	6,1	0,9%
Alliances	246,10	0,45%	113,07%	280,00	123,50	60 921	22,5	1,6	1,2%
Aluminium du Maroc	1 517,0	0,00%	10,81%	1 579,0	1 320,0	0	N.S	2,9	5,9%
Aradei Capital	480,0	-2,04%	7,87%	552,0	441,0	26 436	19,8	1,2	4,3%
AtlantaSanad	142,9	3,93%	12,52%	152,0	121,0	20	1,1	0,2	4,0%
Attijariwafa bank	515,0	0,00%	11,96%	517,7	462,5	54 358	14,8	1,9	3,2%
Auto Hall	75,99	4,10%	12,16%	81,50	63,00	1 338	39,4	2,4	2,6%
Auto Nejma	1 945,0	0,00%	-21,26%	2 470,0	1 945,0	0	12,6	1,7	4,8%
Balima	222,0	0,00%	19,97%	235,2	185,0	0	43,5	3,1	2,5%
BCP	294,0	0,00%	6,91%	309,0	275,0	17 081	17,2	1,6	3,4%
BoA	194,0	-1,45%	8,08%	205,5	180,0	225	15,5	1,5	2,1%
BMCI	635,0	0,00%	17,59%	640,0	548,8	80	N.S	1,2	2,8%
Cartier Saada	33,47	4,56%	52,14%	34,23	21,82	10	N.S	1,3	0,0%
CFG Bank	161,0	-0,09%	13,78%	166,0	146,0	6 394	33,9	3,4	2,0%
CIH Bank	382,5	0,00%	8,80%	389,0	333,0	1	16,4	1,7	3,7%
Cimar	1 775,0	-0,28%	5,65%	1 871,0	1 677,0	763	25,8	7,4	3,9%
CMT	1 450,0	-1,49%	33,03%	1 594,0	988,0	862	15,0	3,2	0,0%
Colorado	55,99	1,99%	20,41%	56,97	44,17	1 130	23,4	2,8	4,0%
Cosumar	195,0	0,41%	0,00%	201,4	187,0	3 035	18,3	3,1	5,1%
Crédit du Maroc	899,9	0,00%	12,91%	920,0	797,0	0	19,5	1,5	3,8%
CTM	676,0	0,00%	18,58%	687,9	570,1	0	13,2	2,5	2,2%
Dari Couspate	3 593,0	0,00%	12,28%	3 593,0	3 200,0	0	30,4	3,1	3,3%
Delattre Levivier	40,00	0,00%	0,00%	40,00	40,00	0	N.S	N.S	0,0%
Delta Holding	48,97	-0,06%	37,94%	50,00	36,00	238	22,7	1,8	3,1%
Diac Salaf	26,25	0,00%	0,00%	26,25	26,25	0	N.S	N.S	0,0%
Disty Technologies	251,9	0,76%	31,61%	268,2	187,0	404	13,4	1,5	6,0%
Disway	710,0	2,31%	9,23%	734,0	672,0	683	20,4	2,0	4,9%
Ennaki	34,65	-0,14%	11,77%	37,40	31,14	105	8,0	1,4	6,2%
Eqdom	1 180,0	0,00%	19,53%	1 229,0	990,0	0	22,1	1,3	4,7%
Fenie Brossette	112,75	-4,49%	19,54%	122,00	85,10	3 494	22,5	1,2	0,0%
HPS	550,0	0,00%	-11,58%	624,6	530,0	445	40,8	5,8	1,2%
IAM	91,8	-0,22%	-8,20%	105,3	88,9	27 059	15,3	4,7	4,6%
IB Maroc	35,53	2,69%	71,64%	38,00	20,11	118	N.S	N.S	0,0%
Immorente	95,5	-0,53%	2,67%	96,7	91,0	208	20,1	1,0	5,4%
Involys	84,0	-2,21%	-4,55%	94,9	83,5	1 123	N.S	0,4	0,0%
Jet Contractors	568,0	0,00%	122,75%	630,0	255,0	203	23,6	1,6	1,2%
Label Vie	4 200,0	0,48%	0,00%	4 750,0	4 120,0	4	23,9	3,9	2,3%
LafargeHolcim Maroc	1 970,0	0,00%	2,60%	2 074,0	1 920,0	702	29,8	4,1	3,4%
Lesieur Cristal	277,0	0,73%	2,59%	290,0	256,2	151	N.S	4,4	0,7%
M2M Group	488,0	0,00%	-21,16%	619,0	486,0	0	N.S	3,0	0,0%
Maghreb Oxygène	216,0	0,00%	-6,09%	233,0	195,0	0	18,4	0,6	1,9%
Maghrébaïl	918,0	0,00%	0,88%	999,0	909,0	0	9,9	1,2	5,4%
Managem	2 310,0	0,43%	31,25%	2 450,0	1 730,0	68	44,9	3,0	1,3%
Maroc Leasing	391,0	0,00%	8,61%	391,0	356,0	0	10,4	1,0	3,6%
Marsa Maroc	288,0	0,00%	3,60%	293,8	270,0	33 394	24,8	8,4	3,0%
Med Paper	19,39	-0,05%	-5,37%	21,50	18,55	7 737	16,3	3,5	0,0%
Microdata	646,1	-2,84%	7,68%	695,0	600,0	14	19,0	6,0	5,3%
Mutandis	273,0	0,00%	9,20%	276,0	248,0	559	22,4	2,5	3,8%
Oulmès	1 286,0	0,00%	-4,67%	1 449,0	1 271,0	0	39,8	3,6	1,7%
Promopharm	984,0	0,00%	-1,60%	1 008,0	921,0	0	17,3	2,1	0,0%
Rebab	70,95	0,00%	-15,34%	83,81	66,00	20	N.S	0,5	0,0%
RDS	83,40	2,86%	284,33%	100,00	22,48	127 674	N.S	0,5	0,0%
Risma	239,7	-0,08%	15,80%	264,1	190,0	327	14,1	2,6	2,5%
S2M	164,1	-2,87%	-8,83%	199,0	155,6	250	12,2	2,2	0,0%
Sanlam Maroc	1 935,0	0,00%	48,96%	2 090,0	1 132,0	0	14,2	2,9	0,3%
Salafin	590,0	0,00%	13,46%	630,0	480,8	0	20,3	2,1	4,8%
Samir	127,8	0,00%	0,00%	127,8	127,8	0	N.S	N.S	0,0%
SBM	2 500,0	0,00%	10,77%	2 893,0	2 200,0	0	11,1	4,0	6,4%
SMI	2 390,0	-0,42%	80,65%	2 422,0	1 311,0	18	23,3	2,9	3,3%
SNEP	520,0	-0,57%	6,12%	650,0	477,0	616	N.S	1,8	0,0%
Sonasid	818,0	-1,80%	23,94%	921,1	664,1	2 533	N.S	1,8	2,6%
Sothema	1 030,0	0,00%	8,31%	1 051,0	945,0	4	28,2	5,0	1,7%
SRM	96,0	-5,76%	-19,84%	117,8	93,5	58	N.S	0,2	0,0%
Stokvis Nord Afrique	10,78	-2,00%	-1,10%	11,69	10,23	420	N.S	N.S	0,0%
Stroc Industrie	33,95	-0,12%	18,21%	37,95	25,50	202	N.S	N.S	0,0%
TAQA Morocco	1 329,0	-0,08%	20,82%	1 450,0	1 100,0	110	30,2	4,9	2,6%
TGCC	313,5	-0,79%	68,55%	334,0	188,0	6 895	27,3	6,7	2,4%
Timar	660,0	0,00%	10,00%	660,0	600,0	0	9,2	1,2	0,0%
TotalEnergies Maroc	1 380,0	0,00%	18,97%	1 463,0	1 170,0	0	N.S	5,3	4,1%
UNIMER	177,2	0,00%	0,11%	178,0	167,4	0	N.S	1,8	0,6%
Wafa Assurance	4 200,0	0,00%	5,00%	4 428,0	4 000,0	0	21,9	1,8	3,3%
Zellidja	71,10	0,00%	1,28%	78,95	70,20	0	N.S	0,8	0,0%
MASI	13 314,1	0,03%	10,10%	13 541,3	12 141,7	-	19,2	3,4	3,1%

Les multiples tiennent compte des réalisations 2023 rapportées à la capitalisation actuelle du marché boursier



Attijari
Global Research



CASABLANCA CLOSING

EQUITY

RÉSULTATS ANNUELS 2023

En MDH	Chiffre d'Affaires/PNB			Résultat d'Exploitation			Résultat Net (Part du Groupe)		
	2023	2022	Var	2023	2022	Var	2023	2022	Var
Maroc Telecom	36 786	35 731	3,0%	11 726	8 987	30,5%	5 283	2 750	92,1%
Cosumar	10 233	10 433	-1,9%	NC	NC	-	1 009	826	22,2%
SBM	2 922	2 910	0,4%	597	647	-7,8%	637	399	59,8%
Lesieur Cristal	5 934	6 897	-14,0%	74	463	-84,0%	3	206	-98,8%
Mutandis	2 442	2 329	4,9%	228	175	30,0%	113	100	13,2%
Dari Couspate	874	782	11,9%	44	12	+32 MDH	35	20	77,3%
Oulmès	2 625	2 196	19,5%	183	117	56,8%	64	61	4,9%
Unimer	1 394	1 368	1,9%	NC	NC	-	14	116	-87,9%
Attijariwafa bank	29 943	25 935	15,5%	13 771	11 615	18,6%	7 508	6 103	23,0%
Bank Of Africa	16 953	15 624	8,5%	5 395	4 697	14,9%	2 662	2 305	15,5%
BCP	22 795	20 608	10,6%	6 220	5 581	11,4%	3 475	2 749	26,4%
CFG Bank	657	500	31,4%	199	83	140,2%	166	44	+122 MDH
Crédit du Maroc	2 927	2 569	13,9%	883	759	16,4%	503	404	24,4%
CIH Bank	4 468	3 518	27,0%	1 196	1 067	12,1%	710	669	6,2%
BMCI	3 438	3 054	12,6%	614	420	46,0%	171	229	-25,1%
SANLAM Maroc	6 153	5 955	3,3%	723	-205	+927 MDH	559	-70	+630 MDH
Wafa Assurance	12 724	11 639	9,3%	902	1 092	-17,4%	670	776	-13,6%
AtlantaSanad	5 112	5 465	-6,5%	552	731	-24,4%	438	414	5,7%
AFMA	259	244	6,2%	106	100	6,1%	60	59	1,0%
Agma Lahlou-Tazi	161	152	5,8%	89	82	8,0%	63	57	11,4%
TGCC	7 287	5 244	39,0%	NC	NC	-	363	245	48,2%
Delta Holding	3 133	2 799	11,9%	315	312	0,9%	189	166	13,9%
SNEP	795	1 107	-28,3%	-11	153	-164 MDH	-57	87	-144 MDH
Sonasid	4 996	4 888	2,2%	117	163	-28,2%	65	86	-24,3%
Colorado	611	610	0,2%	65	60	8,5%	39	35	9,0%
Aluminium du Maroc	1 270	1 419	-10,5%	NC	NC	-	7	5	48,9%
Jet Contractors	2 276	1 800	26,5%	NC	NC	-	73	27	170,4%
LafargeHolcim Maroc	8 212	7 985	2,8%	2 978	2 696	10,5%	1 548	1 392	11,2%
Ciments du Maroc	4 305	4 043	6,5%	1 428	1 327	7,6%	994	917	8,4%
Alliances	2 017	1 604	25,7%	NC	NC	-	242	174	39,1%
RDS	421	543	-22,5%	-28	-26	-2 MDH	-67	-61	-6 MDH
Addoha	2 134	1 378	54,9%	NC	NC	-	188	12	+176 MDH
Taq3 Morocco	13 191	13 604	-3,0%	2 708	2 913	-7,0%	1 037	1 303	-20,4%
TotalEnergies Marketing Maroc	16 933	19 719	-14,1%	NC	NC	-	50	488	-89,8%
Afriquia Gaz	8 257	9 510	-13,2%	815	882	-7,6%	481	505	-4,6%
Label Vie	15 780	13 947	13,1%	794	752	5,7%	508	748	-32,2%
Auto Hall	4 912	4 831	1,7%	NC	NC	-	97	181	-46,4%
Auto Nejma	2 275	2 136	6,5%	265	284	-6,6%	158	189	-16,7%
Marsa Maroc	4 320	3 949	9,4%	1 555	1 363	14,1%	852	817	4,3%
Managem	7 508	9 645	-22,2%	1 002	1 970	-49,1%	514	1 614	-68,2%
CMT	592	592	0,0%	302	290	4,1%	163	205	-20,5%
SMI	1 066	798	33,6%	235	33	+202 MDH	169	35	+134 MDH
Disway	1 870	1 950	-4,1%	126	122	3,1%	66	86	-23,5%
Disty Technologies	541	497	8,9%	29	26	11,0%	19	4	+15 MDH
HPS	1 117	981	13,9%	196	163	20,1%	100	117	-14,6%
Microdata	751	695	8,1%	90	104	-13,2%	57	43	34,3%
S2M	275	262	5,0%	35	25	40,0%	11	10	12,4%
Involvys	37	40	-7,5%	2	5	-60,9%	1	0	+1 MDH
M2M Group	79	62	27,0%	-10	-45	+35 MDH	-22	-45	+23 MDH
Maghrebaïl	332	441	-24,7%	NC	NC	-	128	119	7,6%
Maroc Leasing	410	334	22,5%	181	154	18,0%	104	69	51,2%
Salafin	396	399	-0,8%	157	147	6,5%	91	86	5,6%
Eqdom	553	590	-6,2%	153	174	-12,4%	89	89	0,2%
Aradei Capital	583	486	20,0%	440	355	23,9%	272	227	19,6%
Akdital	1 907	1 035	84,3%	328	177	85,5%	175	88	99,3%
Sothema	2 486	2 302	8,0%	435	450	-3,2%	263	267	-1,4%
Ennaki Automobiles	2 304	1 833	25,7%	NC	NC	-	130	137	-4,8%
Promopharm	806	705	14,3%	NC	NC	-	57	75	-24,4%
CTM	656	605	8,4%	53	6	+47 MDH	63	35	80,0%
Maghreb Oxygène	291	291	-0,2%	4	17	-76,1%	10	15	-37,5%
Timar	625	665	-6,0%	NC	NC	-	22	13	70,6%
Balima	52	49	4,6%	10	9	4,8%	9	18	-51,9%
Med Paper	118	142	-16,8%	11	14	-21,0%	6	7	-23,3%
Afric Industries	43	40	8,1%	7	9	-17,4%	4	6	-28,0%
Immorente Invest	72	67	7,7%	49	48	2,4%	43	16	170,6%
Fenie Brossette	603	569	6,0%	21	19	8,0%	7	21	-64,9%
SRM	313	360	-13,0%	-1	6	-7 MDH	-9	3	-11 MDH
Zellidja	603	569	6,0%	15	15	1,1%	-1	8	-9 MDH
Rebab Company	0	0	0,0%	NC	NC	-	0	0	+0 MDH
Stroc Industrie	87	77	13,0%	-22	1	-23 MDH	-40	-15	-25 MDH
IB Maroc.com	NC	NC	-	NC	NC	-	NC	NC	-
Stokvis Nord Afrique	150	222	-32,4%	-84	-46	-39 MDH	-128	-184	+55 MDH
Risma	1 175	1 037	13,4%	NC	NC	-	244	152	60,4%
DLM	NC	NC	-	NC	NC	-	NC	NC	-





CASABLANCA CLOSING

EQUITY

TABLEAU DES DIVIDENDES 2023

Valeur	DPA 2023	DPA 2022	Var	Date d'AGO	Date de détachement	Date de paiement
Addoha	0	0	-	25/06/2024		
AFMA	55	55	0,0%	11/06/2024		
Afric Industries	20	20	0,0%	11/06/2024	16/07/2024	25/07/2024
Afrikaia Gaz	140	140	0,0%	21/03/2024	02/04/2024	16/04/2024
Agma	275	255	7,8%	29/05/2024		25/07/2024
Akdital	6,00	3,25	84,6%	13/06/2024		31/07/2024
Alliances	3,0	-	-	10/06/2024		20/07/2024
Aluminium du Maroc	90	70	28,6%	25/06/2024		
Aradei Capital	5,88	19,19	6,7%	28/06/2024		
	14,59 [Div exceptionnel]					
AtlantaSanad	5,7	5,5	3,6%	21/05/2024		20/06/2024
Attijariwafa bank	16,5	15,5	6,5%	11/06/2024		04/07/2024
Auto Hall	2,0	3,5	-42,9%	29/05/2024		01/07/2024
Auto Nejma	94	110	45,3%	08/04/2024	23/05/2024	03/06/2024
		15 [Div exceptionnel]				
Balima	5,5	5,5	0,0%	24/06/2024		19/07/2024
BCP	10,0	9,0	11,1%	28/06/2024		
Bank of Africa	4	4	0,0%	25/06/2024		26/07/2024
BMCI	18	18	0,0%	28/06/2024		15/07/2024
Cartier Saada	0	0	-			
Crédit du Maroc	34,2	27,0	26,7%	13/06/2024		15/07/2024
CFG Bank	3,3	-	-	30/05/2024		24/06/2024
CIH Bank	14	14	0,0%	13/06/2024		01/07/2024
Cimar	60,0	60,0	16,7%	29/05/2024		15/07/2024
	10 [Div exceptionnel]					
CMT	0	60	-	27/06/2024		
Colorado	2,25	2,0	12,5%	15/05/2024	06/06/2024	20/06/2024
Cosumar	7	7,0	0,0%	06/06/2024		22/07/2024
	3 [Div exceptionnel]					
CTM	15,0	25,0	-40,0%	10/06/2024		23/09/2024
Dari Couspate	120	85		28/06/2024		29/07/2024
Delta Holding	1,5	1,4	7,1%	16/05/2024		19/07/2024
Disty Technologies	15	10	50,0%	06/06/2024		
Disway	35	35	0,0%	17/05/2024	25/06/2024	04/07/2024
Delattre Levivier Maroc	0	0	-			
Ennaki Automobiles	2,14	1,89	13,2%	19/04/2024		10/07/2024
Eqdom	55,0	55,0	0,0%	30/05/2024		01/07/2024
Fenie Brossette	0	0	-	25/06/2024		
HPS	6,8	6,0	13,3%			
IB Maroc	0	0	-			
Immorrente	1,0	1,0	4,0%	04/04/2024	22/04/2024	30/04/2024
	2,2	2,0			11/06/2024	24/06/2024
	1,0	1,0				
	1,0	1,0				
Involys	0	0	-	28/06/2024		
Jet Contractors	7,0	0,0	-	30/05/2024		
Label Vie	96,75	86,38	12,0%	03/06/2024		01/07/2024
LafargeHolcim Maroc	66	66	0,0%	23/05/2024	06/06/2024	20/06/2024
Lesieur Cristal	2,0	4,5	-55,6%	15/05/2024		05/07/2024
M2M Group	0	0	-	24/06/2024		
Maghreb Oxygène	4,0	4,0	0,0%	21/03/2024	03/04/2024	16/04/2024
Maghrébaïl	50	50	0,0%	29/05/2024		15/07/2024
Managem	30	30	0,0%	06/06/2024		
Maroc Leasing	14	14	0,0%	10/05/2024		27/09/2024
Maroc Telecom	4,20	2,19	91,8%	28/03/2024		
Marsa Maroc	8,5	8,0	6,3%	25/06/2024		07/08/2024
Med Paper	0	0	-	27/06/2024		
Microdata	34	25	36,0%	26/06/2024		24/07/2024
Mutandis	10,5	8,5	23,5%	03/04/2024	27/06/2024	10/07/2024
TGCC	7,5	6,0	25,0%	07/06/2024		05/08/2024
Outmès	22,0	16,5	33,3%	14/05/2024		17/06/2024
Promopharm	0	40	-	20/06/2024		
RDS	0	0	-	05/06/2024		
Rebab Company	0	0	-	24/06/2024		
Risma	6,00	0	-	20/06/2024		30/09/2024
S2M	0	0	-	27/06/2024		
SANLAM Maroc	77	36	113,9%	06/06/2024		
Salafin	14,25	13,50	5,6%	14/05/2024	27/05/2024	05/06/2024
	14,25 [Div exceptionnel]	13,50 [Div exceptionnel]				
SBM	160,0	145,5	-	07/05/2024	06/06/2024	20/06/2024
SMI	80	0	-	06/06/2024		
SNEP	0	16	-	26/06/2024		
Sonasid	21	30	-30,0%	14/06/2024		31/07/2024
Sothema	17	25	-32,0%	22/05/2024	21/06/2024	02/07/2024
SRM	0	0	-	14/06/2024		
Stokvis	0	0	-	10/05/2024		
Stroc Industrie	0	0	-	28/06/2024		
Taqa Morocco	35	35	0,0%	23/05/2024		27/09/2024
Timar	0	0	-	28/05/2024		
TotalEnergies Marketing Maroc	56	56	-	06/06/2024		27/06/2024
Unimer	1,0	1,0	-	27/06/2024		01/09/2024
Wafa Assurance	140	130	7,7%	15/05/2024	11/06/2024	26/06/2024
Zellidja	0	0	-	24/06/2024		

Attijari Global Research

Mahat Zerhouni
+212 529 03 68 16
m.zerhouni@attijari.ma

Attijari Intermédiation

Anis Hares
+212 529 03 68 34

Alae Yahya
+212 529 03 68 15

Sofia Mohcine
+212 522 49 59 52

Mehdi Benckroun
+212 529 03 68 14



Attijari
Global Research