



# CASABLANCA CLOSING

## EQUITY


28 | JUIN 2024

### INDICATEURS D'ACTIVITÉ

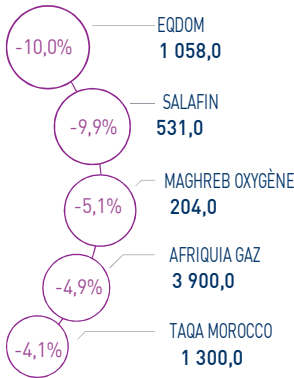
<b>  MASI  </b> 13 301 pts	<b>  MSI20  </b> 1 075 pts	<b>  CAPI  </b> 692 MMDH	<b>  VOLUME  </b> 198 MDH
↘ Daily -0,13%	↘ Daily -0,16%	↗ Plus haut 704	MC 198
↗ YTD 9,99%	↗ YTD 8,58%	↘ Plus bas 628	MB -

### PERFORMANCES QUOTIDIENNES

#### HAUSSES SIGNIFICATIVES



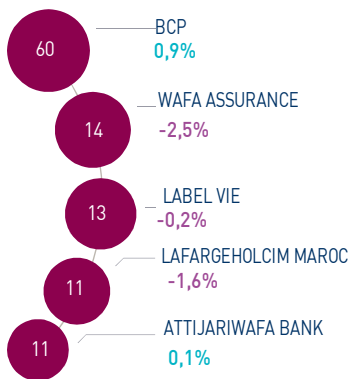
#### BAISSES SIGNIFICATIVES



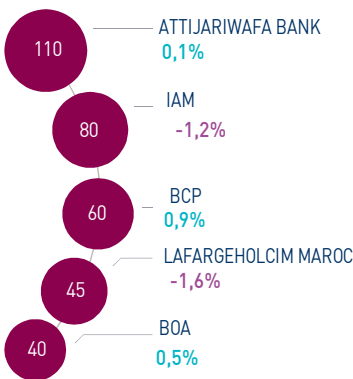
Au terme de la dernière séance de la semaine, l'indice MASI enregistre une baisse de -0,13% à 13.301 points. Dans ce contexte, la performance annuelle du marché ressort à +9,99%.

Le titre Lesieur Cristal enregistre la plus forte hausse d'aujourd'hui, soit +9,1%. A l'inverse, Eqdom accuse la plus forte baisse, soit -10,0%.

#### LES PLUS ACTIVES (MDH)



#### LES PLUS GRANDES CAPI. (MMDH)



Le marché central a concentré un volume global 198 MDH.

Celui-ci a été essentiellement drainé par le titre BCP qui a concentré à lui-seul près de 30% du total volume.

#### Attijari Global Research

Mahat Zerhouni  
+212 529 03 68 16  
m.zerhouni@attijari.ma

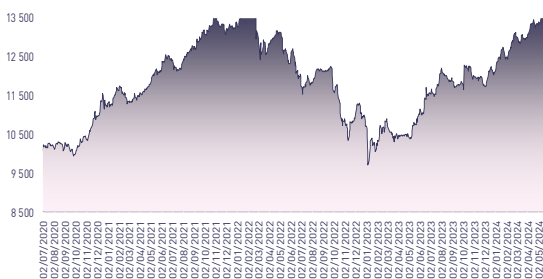
#### Attijari Intermédiation

Anis Hares  
+212 529 03 68 34  
Alae Yahya  
+212 529 03 68 15

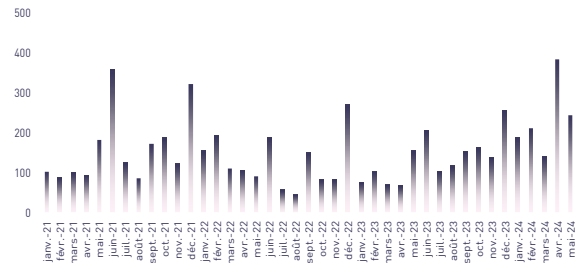
Sofia Mohcine  
+212 529 03 68 21

Mehdi Benckroun  
+212 529 03 68 14

### ÉVOLUTION DE L'INDICE MASI (pts)



### VMQ-BASE MENSUELLE (MDH)



### PUBLICATIONS ÉCONOMIQUES / FINANCIÈRES

| 28 Juin | 2024

Label Vie annonce sa vision stratégique à horizon 2028. Ainsi, le Groupe anticipe : Une croissance annuelle moyenne de son CA de 15% à près de 28 MMDH à horizon 2028.

| 27 Juin | 2024

L'augmentation de capital en numéraire d'Aradei Capital d'un montant de 250 MDH a été sur souscrite 4,52x.

| 26 Juin | 2024

BCP : émission obligataire subordonnée d'un montant de 1 MMDH.

| 26 Juin | 2024

Bank Al-Maghrib réduit le taux directeur de 25 PBS à 2,75%.



Attijari  
Global Research



# CASABLANCA CLOSING

## EQUITY

### RÉSUMÉ DE LA SÉANCE DU 28/06/2024

28/06/2024	Clôture	Veille	Année	Max 2024	Min 2024	Quantité	P/E 23R	P/B 23R	D/Y 23R
Addoha	30,28	0,90%	111,30%	37,50	14,83	165 187	N.S	1,4	0,0%
AFMA	1 248,0	1,96%	4,00%	1 252,0	1 183,0	101	20,8	24,6	4,4%
Afric Industries	317,0	-0,94%	-5,36%	346,8	316,0	930	20,7	2,1	6,3%
Afrika Gaz	3 900,0	-4,88%	-2,50%	4 300,0	3 900,0	288	27,8	4,5	3,6%
Agma	6 825,0	0,00%	6,97%	7 500,0	6 289,0	0	21,6	10,1	4,0%
Akdital	691,0	1,28%	39,31%	753,0	496,1	4 404	N.S	6,3	0,9%
Alliances	246,00	-0,06%	112,99%	280,00	123,50	15 158	22,4	1,6	1,2%
Aluminium du Maroc	1 509,0	0,00%	10,23%	1 579,0	1 320,0	54	N.S	2,9	6,0%
Aradei Capital	500,0	1,63%	12,36%	552,0	441,0	1 203	20,6	1,2	4,1%
AtlantaSanad	132,0	-2,22%	3,94%	152,0	121,0	15 292	1,0	0,2	4,3%
Attijariwafa bank	515,5	0,10%	12,07%	518,2	462,5	21 849	14,8	1,9	3,2%
Auto Hall	73,00	0,00%	7,75%	81,50	63,00	20 139	37,9	2,3	2,7%
Auto Nejma	1 951,0	0,00%	-21,01%	2 470,0	1 945,0	0	12,7	1,7	4,8%
Balima	235,0	0,00%	27,03%	235,2	185,0	0	N.S	3,3	2,3%
BCP	296,0	0,87%	7,64%	309,0	275,0	204 624	17,3	1,6	3,4%
BoA	193,9	0,47%	8,02%	205,5	180,0	3 033	15,5	1,5	2,1%
BMCI	605,0	-0,82%	12,04%	640,0	548,8	1 120	N.S	1,1	3,0%
Cartier Saada	31,59	-0,03%	43,59%	34,23	21,82	150	N.S	1,2	0,0%
CFG Bank	160,0	1,20%	13,07%	166,0	146,0	46 403	33,7	3,4	2,1%
CIH Bank	388,0	1,04%	10,37%	389,0	333,0	1 385	16,7	1,7	3,6%
Cimar	1 820,0	1,11%	8,33%	1 871,0	1 677,0	1 956	26,4	7,6	3,8%
CMT	1 290,0	-0,31%	18,35%	1 594,0	988,0	797	13,3	2,9	0,0%
Colorado	52,97	0,53%	13,91%	56,97	44,17	17	22,1	2,6	4,2%
Cosumar	196,0	0,51%	0,49%	201,4	187,0	3 065	18,3	3,1	5,1%
Crédit du Maroc	950,0	1,85%	19,20%	950,0	797,0	900	20,5	1,6	3,6%
CTM	695,0	0,00%	21,91%	695,0	570,1	0	13,5	2,6	2,2%
Dari Couspate	3 593,0	0,00%	12,28%	3 593,0	3 200,0	0	30,4	3,1	3,3%
Delattre Levivier	40,00	0,00%	0,00%	40,00	40,00	0	N.S	N.S	0,0%
Delta Holding	49,00	-0,91%	38,03%	50,00	36,00	30 041	22,7	1,8	3,1%
Diac Salaf	26,25	0,00%	0,00%	26,25	26,25	0	N.S	N.S	0,0%
Disty Technologies	258,5	-0,58%	35,06%	268,2	187,0	100	13,7	1,5	5,8%
Disway	697,0	1,75%	7,23%	734,0	672,0	19	20,1	2,0	5,0%
Ennaki	35,20	0,57%	13,55%	37,40	31,14	380	8,1	1,4	6,1%
Eqdom	1 058,0	-9,96%	7,17%	1 240,0	990,0	1 143	19,8	1,2	5,2%
Fenie Brossette	98,10	-1,90%	4,01%	122,00	85,10	70	19,6	1,1	0,0%
HPS	520,0	-0,95%	-16,40%	624,6	520,0	1 867	38,5	5,4	1,3%
IAM	90,5	-1,20%	-9,50%	105,3	87,3	50 920	15,1	4,6	4,6%
IB Maroc	33,40	-1,15%	61,35%	38,00	20,11	2	N.S	N.S	0,0%
Immoyente	92,6	-0,43%	-0,43%	96,7	91,0	2 083	19,5	1,0	5,6%
Involys	84,0	0,00%	-4,52%	94,9	83,5	0	N.S	0,4	0,0%
Jet Contractors	575,0	0,17%	125,49%	630,0	255,0	1 018	23,9	1,6	1,2%
Label Vie	4 390,0	-0,23%	4,52%	4 750,0	4 118,0	3 040	25,0	4,1	2,2%
LafargeHolcim Maroc	1 900,0	-1,55%	-1,04%	2 074,0	1 795,0	6 033	28,8	3,9	3,5%
Lesieur Cristal	300,0	9,09%	11,11%	300,0	256,2	17 155	N.S	4,7	0,7%
M2M Group	452,1	0,29%	-26,96%	619,0	450,8	3	N.S	2,8	0,0%
Maghreb Oxygène	204,0	-5,12%	-11,30%	233,0	195,0	22	17,4	0,6	2,0%
Maghrébail	972,0	0,00%	6,81%	999,0	909,0	20	10,5	1,2	5,1%
Managem	2 500,0	2,04%	42,05%	2 500,0	1 730,0	1 239	N.S	3,2	1,2%
Maroc Leasing	414,5	0,00%	15,13%	414,5	356,0	0	11,0	1,1	3,4%
Marsa Maroc	312,0	-0,32%	12,23%	315,0	270,0	9 603	26,9	9,1	2,7%
Med Paper	18,98	0,42%	-7,37%	21,50	18,55	8 752	15,9	3,4	0,0%
Microdata	649,5	1,48%	8,25%	695,0	600,0	21	19,1	6,0	5,2%
Mutandis	264,8	1,05%	5,90%	276,0	248,0	6 804	21,7	2,4	4,0%
Oulmès	1 336,0	5,95%	-0,96%	1 449,0	1 261,0	1	41,4	3,8	1,6%
Promopharm	934,0	0,00%	-6,60%	1 008,0	921,0	0	16,4	2,0	0,0%
Rebab	70,85	0,00%	-15,46%	83,81	66,00	0	N.S	0,5	0,0%
RDS	79,05	-1,16%	264,29%	100,00	22,48	42 685	N.S	0,5	0,0%
Risma	240,0	-0,91%	15,94%	264,1	190,0	9 242	14,1	2,6	2,5%
S2M	177,0	5,33%	-1,69%	199,0	155,6	4	13,2	2,3	0,0%
Sanlam Maroc	1 950,0	0,00%	50,12%	2 090,0	1 132,0	214	14,4	3,0	0,3%
Salafin	531,0	-9,94%	2,12%	630,0	480,8	450	18,3	1,9	5,4%
Samir	127,8	0,00%	0,00%	127,8	127,8	0	N.S	N.S	0,0%
SBM	2 449,0	-1,96%	8,51%	2 893,0	2 200,0	1 648	10,9	3,9	6,5%
SMI	2 350,0	0,00%	77,63%	2 422,0	1 311,0	0	22,9	2,9	3,4%
SNEP	509,9	-0,78%	4,06%	650,0	477,0	560	N.S	1,7	0,0%
Sonasid	833,0	-2,00%	26,21%	921,1	664,1	3 698	N.S	1,8	2,5%
Sothema	1 000,0	5,15%	5,15%	1 051,0	945,0	1 284	27,4	4,8	1,7%
SRM	107,5	0,00%	-10,27%	117,8	93,5	449	N.S	0,2	0,0%
Stokvis Nord Afrique	10,99	-0,09%	0,83%	11,69	10,23	195	N.S	N.S	0,0%
Stroc Industrie	34,00	0,00%	18,38%	37,95	25,50	4	N.S	N.S	0,0%
TAQA Morocco	1 300,0	-4,06%	18,18%	1 450,0	1 100,0	5 997	29,6	4,8	2,7%
TGCC	310,0	-0,06%	66,67%	334,0	188,0	16 274	27,0	6,6	2,4%
TotalEnergies Maroc	1 379,0	-0,07%	18,88%	1 463,0	1 170,0	3 398	N.S	5,3	4,1%
UNIMER	177,0	0,00%	0,00%	178,0	167,4	0	N.S	1,8	0,6%
Wafa Assurance	3 900,0	-2,50%	-2,50%	4 428,0	3 863,0	3 559	20,4	1,7	3,6%
Zellidja	75,4	0,00%	7,35%	79,0	70,2	0	N.S	0,8	0,0%
MASI	13 301,4	-0,13%	9,99%	13 541,3	12 141,7	-	17,5	3,4	3,1%

Les multiples tiennent compte des réalisations 2023 rapportées à la capitalisation actuelle du marché boursier



Attijari  
Global Research



# CASABLANCA CLOSING

## EQUITY

### RÉSULTATS ANNUELS 2023

En MDH	Chiffre d'Affaires/PNB			Résultat d'Exploitation			Résultat Net (Part du Groupe)		
	2023	2022	Var	2023	2022	Var	2023	2022	Var
Maroc Telecom	36 786	35 731	3,0%	11 726	8 987	30,5%	5 283	2 750	92,1%
Cosumar	10 233	10 433	-1,9%	NC	NC	-	1 009	826	22,2%
SBM	2 922	2 910	0,4%	597	647	-7,8%	637	399	59,8%
Lesieur Cristal	5 934	6 897	-14,0%	74	463	-84,0%	3	206	-98,8%
Mutandis	2 442	2 329	4,9%	228	175	30,0%	113	100	13,2%
Dari Couspate	874	782	11,9%	44	12	+32 MDH	35	20	77,3%
Oulmès	2 625	2 196	19,5%	183	117	56,8%	64	61	4,9%
Unimer	1 394	1 368	1,9%	NC	NC	-	14	116	-87,9%
Attijariwafa bank	29 943	25 935	15,5%	13 771	11 615	18,6%	7 508	6 103	23,0%
Bank Of Africa	16 953	15 624	8,5%	5 395	4 697	14,9%	2 662	2 305	15,5%
BCP	22 795	20 608	10,6%	6 220	5 581	11,4%	3 475	2 749	26,4%
CFG Bank	657	500	31,4%	199	83	140,2%	166	44	+122 MDH
Crédit du Maroc	2 927	2 569	13,9%	883	759	16,4%	503	404	24,4%
CIH Bank	4 468	3 518	27,0%	1 196	1 067	12,1%	710	669	6,2%
BMCI	3 438	3 054	12,6%	614	420	46,0%	171	229	-25,1%
SANLAM Maroc	6 153	5 955	3,3%	723	-205	+927 MDH	559	-70	+630 MDH
Wafa Assurance	12 724	11 639	9,3%	902	1 092	-17,4%	670	776	-13,6%
AtlantaSanad	5 112	5 465	-6,5%	552	731	-24,4%	438	414	5,7%
AFMA	259	244	6,2%	106	100	6,1%	60	59	1,0%
Agma Lahlou-Tazi	161	152	5,8%	89	82	8,0%	63	57	11,4%
TGCC	7 287	5 244	39,0%	NC	NC	-	363	245	48,2%
Delta Holding	3 133	2 799	11,9%	315	312	0,9%	189	166	13,9%
SNEP	795	1 107	-28,3%	-11	153	-164 MDH	-57	87	-144 MDH
Sonasid	4 996	4 888	2,2%	117	163	-28,2%	65	86	-24,3%
Colorado	611	610	0,2%	65	60	8,5%	39	35	9,0%
Aluminium du Maroc	1 270	1 419	-10,5%	NC	NC	-	7	5	48,9%
Jet Contractors	2 276	1 800	26,5%	NC	NC	-	73	27	170,4%
LafargeHolcim Maroc	8 212	7 985	2,8%	2 978	2 696	10,5%	1 548	1 392	11,2%
Ciments du Maroc	4 305	4 043	6,5%	1 428	1 327	7,6%	994	917	8,4%
Alliances	2 017	1 604	25,7%	NC	NC	-	242	174	39,1%
RDS	421	543	-22,5%	-28	-26	-2 MDH	-67	-61	-6 MDH
Addoha	2 134	1 378	54,9%	NC	NC	-	188	12	+176 MDH
Taqà Morocco	13 191	13 604	-3,0%	2 708	2 913	-7,0%	1 037	1 303	-20,4%
TotalEnergies Marketing Maroc	16 933	19 719	-14,1%	NC	NC	-	50	488	-89,8%
Afriquia Gaz	8 257	9 510	-13,2%	815	882	-7,6%	481	505	-4,6%
Label Vie	15 780	13 947	13,1%	794	752	5,7%	508	748	-32,2%
Auto Hall	4 912	4 831	1,7%	NC	NC	-	97	181	-46,4%
Auto Nejma	2 275	2 136	6,5%	265	284	-6,6%	158	189	-16,7%
Marsa Maroc	4 320	3 949	9,4%	1 555	1 363	14,1%	852	817	4,3%
Managem	7 508	9 645	-22,2%	1 002	1 970	-49,1%	514	1 614	-68,2%
CMT	592	592	0,0%	302	290	4,1%	163	205	-20,5%
SMI	1 066	798	33,6%	235	33	+202 MDH	169	35	+134 MDH
Disway	1 870	1 950	-4,1%	126	122	3,1%	66	86	-23,5%
Disty Technologies	541	497	8,9%	29	26	11,0%	19	4	+15 MDH
HPS	1 117	981	13,9%	196	163	20,1%	100	117	-14,6%
Microdata	751	695	8,1%	90	104	-13,2%	57	43	34,3%
S2M	275	262	5,0%	35	25	40,0%	11	10	12,4%
Involys	37	40	-7,5%	2	5	-60,9%	1	0	+1 MDH
M2M Group	79	62	27,0%	-10	-45	+35 MDH	-22	-45	+23 MDH
Maghrebail	332	441	-24,7%	NC	NC	-	128	119	7,6%
Maroc Leasing	410	334	22,5%	181	154	18,0%	104	69	51,2%
Salafin	396	399	-0,8%	157	147	6,5%	91	86	5,6%
Eqdom	553	590	-6,2%	153	174	-12,4%	89	89	0,2%
Aradei Capital	583	486	20,0%	440	355	23,9%	272	227	19,6%
Akdital	1 907	1 035	84,3%	328	177	85,5%	175	88	99,3%
Sothema	2 486	2 302	8,0%	435	450	-3,2%	263	267	-1,4%
Ennaki Automobiles	2 304	1 833	25,7%	NC	NC	-	130	137	-4,8%
Promopharm	806	705	14,3%	NC	NC	-	57	75	-24,4%
CTM	656	605	8,4%	53	6	+47 MDH	63	35	80,0%
Maghreb Oxygène	291	291	-0,2%	4	17	-76,1%	10	15	-37,5%
Timar	625	665	-6,0%	NC	NC	-	22	13	70,6%
Balima	52	49	4,6%	10	9	4,8%	9	18	-51,9%
Med Paper	118	142	-16,8%	11	14	-21,0%	6	7	-23,3%
Afric Industries	43	40	8,1%	7	9	-17,4%	4	6	-28,0%
Immorente Invest	72	67	7,7%	49	48	2,4%	43	16	170,6%
Fenie Brossette	603	569	6,0%	21	19	8,0%	7	21	-64,9%
SRM	313	360	-13,0%	-1	6	-7 MDH	-9	3	-11 MDH
Zellidja	603	569	6,0%	15	15	1,1%	-1	8	-9 MDH
Rebab Company	0	0	0,0%	NC	NC	-	0	0	+0 MDH
Stroc Industrie	87	77	13,0%	-22	1	-23 MDH	-40	-15	-25 MDH
IB Maroc.com	NC	NC	-	NC	NC	-	NC	NC	-
Stokvis Nord Afrique	150	222	-32,4%	-84	-46	-39 MDH	-128	-184	+55 MDH
Risma	1 175	1 037	13,4%	NC	NC	-	244	152	60,4%
DLM	NC	NC	-	NC	NC	-	NC	NC	-





# CASABLANCA CLOSING

## EQUITY

### TABLEAU DES DIVIDENDES 2023

Valeur	DPA 2023	DPA 2022	Var	Date d'AGO	Date de détachement	Date de paiement
Addoha	0	0	-	25/06/2024		
AFMA	55	55	0,0%	11/06/2024		
Africa Industries	20	20	0,0%	11/06/2024		25/07/2024
Afrikaia Gaz	140	140	0,0%	21/03/2024	02/04/2024	16/04/2024
Agma	275	255	7,8%	29/05/2024		25/07/2024
Akdital	6,00	3,25	84,6%	13/06/2024		31/07/2024
Alliances	3,0	-	-	10/06/2024	11/07/2024	22/07/2024
Aluminium du Maroc	90	70	28,6%	25/06/2024		
Aradei Capital	5,88	19,19	6,7%	28/06/2024		
	14,59 [Div exceptionnel]					
AtlantaSanad	5,7	5,5	3,6%	21/05/2024		20/06/2024
Attijariwafa bank	16,5	15,5	6,5%	11/06/2024		04/07/2024
Auto Hall	2,0	3,5	-42,9%	29/05/2024	20/06/2024	01/07/2024
Auto Nejma	94	110	45,3%	08/04/2024	23/05/2024	03/06/2024
		15 [Div exceptionnel]				
Balima	5,5	5,5	0,0%	24/06/2024		19/07/2024
BCP	10,0	9,0	11,1%	28/06/2024		
Bank of Africa	4	4	0,0%	25/06/2024		26/07/2024
BMCI	18	18	0,0%	28/06/2024		15/07/2024
Cartier Saada	0	0	-			
Crédit du Maroc	34,2	27,0	26,7%	13/06/2024	09/07/2024	18/07/2024
CFG Bank	3,3	-	-	30/05/2024	11/06/2024	24/06/2024
CIH Bank	14	14	0,0%	13/06/2024	09/07/2024	18/07/2024
Cimar	60,0	60,0	16,7%	29/05/2024		15/07/2024
	10 [Div exceptionnel]					
CMT	0	60	-			
Colorado	2,25	2,0	12,5%	15/05/2024	06/06/2024	20/06/2024
Cosumar	7	7,0	0,0%	06/06/2024		22/07/2024
	3 [Div exceptionnel]					
CTM	15,0	25,0	-40,0%	10/06/2024		23/09/2024
Dari Couspate	120	85		28/06/2024		29/07/2024
Delta Holding	1,5	1,4	7,1%	16/05/2024	10/07/2024	19/07/2024
Disty Technologies	15	10	50,0%	06/06/2024	09/07/2024	18/07/2024
Disway	35	35	0,0%	17/05/2024	25/06/2024	04/07/2024
Delattre Levivier Maroc	0	0	-			
Ennaki Automobiles	2,14	1,89	13,2%	19/04/2024	10/07/2024	19/07/2024
Eqdom	55,0	55,0	0,0%	30/05/2024	20/06/2024	01/07/2024
Fenie Brossette	0	0	-	25/06/2024		
HPS	6,8	6,0	13,3%			
IB Maroc	0	0	-			
Immoyente	1,0	1,0	4,0%	04/04/2024	22/04/2024	30/04/2024
	2,2	2,0			11/06/2024	24/06/2024
	1,0	1,0				
	1,0	1,0				
Invovlys	0	0	-	28/06/2024		
Jet Contractors	7,0	0,0	-	30/05/2024	09/07/2024	18/07/2024
Label Vie	96,75	86,38	12,0%	03/06/2024	20/06/2024	01/07/2024
LafargeHolcim Maroc	66	66	0,0%	23/05/2024	06/06/2024	20/06/2024
Lesieur Cristal	2,0	4,5	-55,6%	15/05/2024	26/06/2024	05/07/2024
M2M Group	0	0	-	26/06/2024		
Maghreb Oxygène	4,0	4,0	0,0%	21/03/2024	03/04/2024	16/04/2024
Maghrébaïl	50	50	0,0%	29/05/2024		15/07/2024
Managem	30	30	0,0%	06/06/2024	20/06/2024	01/07/2024
Maroc Leasing	14	14	0,0%	10/05/2024		27/09/2024
Maroc Telecom	4,20	2,19	91,8%	28/03/2024		
Marsa Maroc	8,5	8,0	6,3%	25/06/2024		07/08/2024
Med Paper	0	0	-	27/06/2024		
Microdata	34	25	36,0%	26/06/2024		24/07/2024
Mutandis	10,5	8,5	23,5%	03/04/2024	27/06/2024	10/07/2024
TGCC	7,5	6,0	25,0%	07/06/2024		05/08/2024
Oulmès	22,0	16,5	33,3%	14/05/2024	26/06/2024	05/07/2024
Promopharm	0	40	-	20/06/2024		
RDS	0	0	-	05/06/2024		
Rebab Company	0	0	-	24/06/2024		
Risma	6,00	0	-	20/06/2024		30/09/2024
S2M	0	0	-	27/06/2024		
SANLAM Maroc	77	36	113,9%	06/06/2024		
Salafin	14,25	13,50	5,6%	14/05/2024	27/05/2024	05/06/2024
	14,25 [Div exceptionnel]	13,50 [Div exceptionnel]				
SBM	160,0	145,5	-	07/05/2024	06/06/2024	20/06/2024
SMI	80	0	-	06/06/2024	20/06/2024	01/07/2024
SNEP	0	16	-	26/06/2024		
Sonasis	21	30	-30,0%	14/06/2024		31/07/2024
Sothema	17	25	-32,0%	22/05/2024	21/06/2024	02/07/2024
SRM	0	0	-	14/06/2024		
Stokvis	0	0	-	10/05/2024		
Stroc Industrie	0	0	-	28/06/2024		
Taqâ Morocco	35	35	0,0%	23/05/2024	20/06/2024	28/06/2024
Timar	0	0	-	28/05/2024		
TotalEnergies Marketing Maroc	56	56	-	06/06/2024	19/06/2024	27/06/2024
Unimer	1,0	1,0	-	27/06/2024		01/09/2024
Wafa Assurance	140	130	7,7%	15/05/2024	11/06/2024	26/06/2024
Zellidja	0	0	-	24/06/2024		

#### Attijari Global Research

Mahat Zerhouni  
+212 529 03 68 16  
m.zerhouni@attijari.ma

#### Attijari Intermédiation

Anis Hares  
+212 529 03 68 34

Alae Yahya  
+212 529 03 68 15

Sofia Mohcine  
+212 522 49 59 52

Mehdi Benckroun  
+212 529 03 68 14



Attijari  
Global Research