



# CASABLANCA CLOSING

## EQUITY

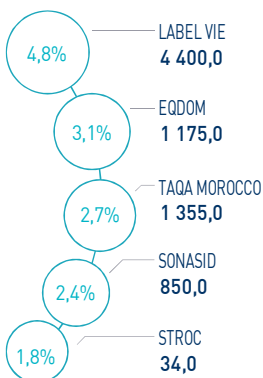
27 | JUIN 2024

### INDICATEURS D'ACTIVITÉ

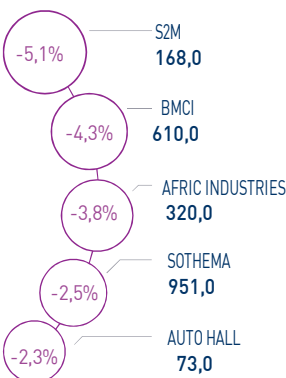
<b>  MASI  </b>	<b>13 318 pts</b>	<b>  MSI20  </b>	<b>1 077 pts</b>	<b>  CAPI  </b>	<b>694 MMDH</b>	<b>  VOLUME  </b>	<b>96 MDH</b>
↘ Daily	-0,28%	↘ Daily	-0,40%	↗ Plus haut	704	MC	96
↗ YTD	10,13%	↗ YTD	8,76%	↘ Plus bas	628	MB	-

### PERFORMANCES QUOTIDIENNES

#### HAUSSES SIGNIFICATIVES



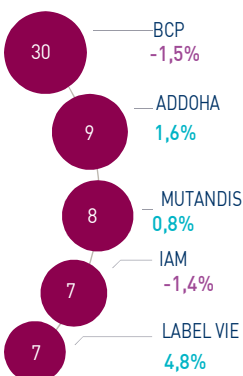
#### BAISSES SIGNIFICATIVES



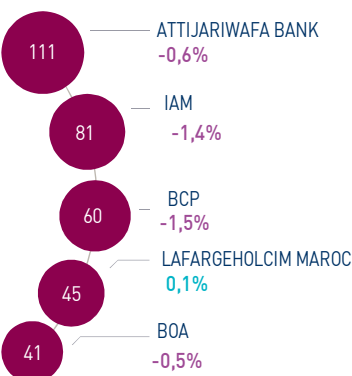
Au terme de cette séance, l'indice MASI enregistre une baisse de -0,28% à 13.318 points. Dans ce contexte, la performance annuelle du marché ressort à +10,13%.

Le titre Label Vie enregistre la plus forte hausse d'aujourd'hui, soit +4,8%. A l'inverse, S2M accuse la plus forte baisse, soit -5,1%.

#### LES PLUS ACTIVES (MDH)



#### LES PLUS GRANDES CAPI. (MMDH)



Le marché central a concentré un volume global 96 MDH.

Celui-ci a été essentiellement drainé par le titre BCP qui a concentré à lui-seul près de 32% du total volume.

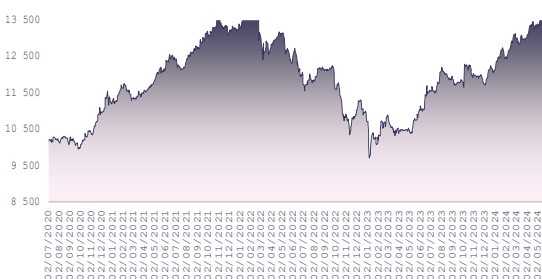
#### Attijari Global Research

Mahat Zerhouni  
+212 529 03 68 16  
m.zerhouni@attijari.ma

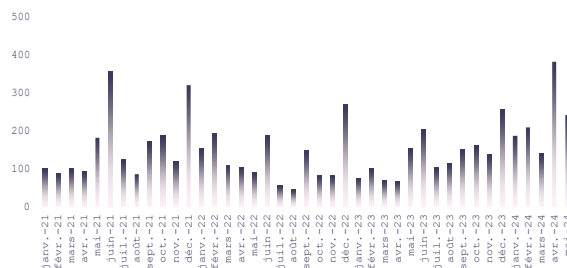
#### Attijari Intermédiation

Anis Hares  
+212 529 03 68 34  
Alae Yahya  
+212 529 03 68 15  
Sofia Mohcine  
+212 529 03 68 21  
Mehdi Benckroun  
+212 529 03 68 14

### ÉVOLUTION DE L'INDICE MASI (pts)



### VMQ-BASE MENSUELLE (MDH)



### PUBLICATIONS ÉCONOMIQUES / FINANCIÈRES

| 27 Juin | 2024

L'augmentation de capital en numéraire d'Aradei Capital d'un montant de 250 MDH a été sur souscrite 4,52x.

| 26 Juin | 2024

BCP : émission obligataire subordonnée d'un montant de 1 MMDH.

| 26 Juin | 2024

Marsa Maroc : Le Groupe opérera le Terminal à Conteneurs Est de Nador West Med doté d'une capacité de 3,4 millions d'EVP.

| 26 Juin | 2024

Bank Al-Maghrib réduit le taux directeur de 25 PBS à 2,75%.



Attijari  
Global Research



# CASABLANCA CLOSING

## EQUITY

### RÉSUMÉ DE LA SÉANCE DU 27/06/2024

27/06/2024	Clôture	Veille	Année	Max 2024	Min 2024	Quantité	P/E 23R	P/B 23R	D/Y 23R
Addoha	30,01	1,56%	109,42%	37,50	14,83	299 824	N.S	1,3	0,0%
AFMA	1 224,0	0,00%	2,00%	1 252,0	1 183,0	1	20,4	24,1	4,5%
Afric Industries	320,0	-3,82%	-4,46%	346,8	316,0	1 054	20,9	2,1	6,3%
Afrikaia Gaz	4 100,0	0,00%	2,50%	4 300,0	3 950,0	0	29,3	4,7	3,4%
Agma	6 825,0	0,00%	6,97%	7 500,0	6 289,0	0	21,6	10,1	4,0%
Akdital	682,3	0,04%	37,56%	753,0	496,1	1 641	N.S	6,2	0,9%
Alliances	246,15	-1,48%	113,12%	280,00	123,50	9 954	22,5	1,6	1,2%
Aluminium du Maroc	1 509,0	-0,66%	10,23%	1 579,0	1 320,0	6	N.S	2,9	6,0%
Aradei Capital	492,0	-0,40%	10,56%	552,0	441,0	3 201	20,3	1,2	4,2%
AtlantaSanad	135,0	-1,46%	6,30%	152,0	121,0	2	1,0	0,2	4,2%
Attijariwafa bank	515,0	-0,58%	11,96%	518,2	462,5	11 904	14,8	1,9	3,2%
Auto Hall	73,00	-2,28%	7,75%	81,50	63,00	618	37,9	2,3	2,7%
Auto Nejma	1 951,0	0,00%	-21,01%	2 470,0	1 945,0	0	12,7	1,7	4,8%
Balima	235,0	0,11%	27,03%	235,2	185,0	26	N.S	3,3	2,3%
BCP	293,5	-1,53%	6,71%	309,0	275,0	103 629	17,2	1,6	3,4%
BoA	193,0	-0,52%	7,52%	205,5	180,0	1	15,4	1,5	2,1%
BMCI	610,0	-4,31%	12,96%	640,0	548,8	60	N.S	1,1	3,0%
Cartier Saada	31,60	-0,09%	43,64%	34,23	21,82	252	N.S	1,2	0,0%
CFG Bank	158,1	0,06%	11,73%	166,0	146,0	11 151	33,3	3,3	2,1%
CIH Bank	384,0	-0,53%	9,23%	389,0	333,0	120	16,5	1,7	3,6%
Cimar	1 800,0	0,00%	7,14%	1 871,0	1 677,0	105	26,1	7,5	3,9%
CMT	1 294,0	-0,08%	18,72%	1 594,0	988,0	1 121	13,3	2,9	0,0%
Colorado	52,69	-0,55%	13,31%	56,97	44,17	21	22,0	2,6	4,3%
Cosumar	195,0	-0,03%	-0,03%	201,4	187,0	1 607	18,3	3,1	5,1%
Crédit du Maroc	932,7	0,00%	17,03%	932,7	797,0	0	20,2	1,6	3,7%
CTM	695,0	0,00%	21,91%	695,0	570,1	0	13,5	2,6	2,2%
Dari Couspate	3 593,0	0,00%	12,28%	3 593,0	3 200,0	0	30,4	3,1	3,3%
Delattre Levivier	40,00	0,00%	0,00%	40,00	40,00	0	N.S	N.S	0,0%
Delta Holding	49,45	1,15%	39,30%	50,00	36,00	10	22,9	1,8	3,0%
Diac Salaf	26,25	0,00%	0,00%	26,25	26,25	0	N.S	N.S	0,0%
Disty Technologies	260,0	0,00%	35,84%	268,2	187,0	443	13,8	1,5	5,8%
Disway	685,0	-1,72%	5,38%	734,0	672,0	10	19,7	1,9	5,1%
Ennaki	35,00	1,45%	12,90%	37,40	31,14	850	8,1	1,4	6,1%
Eqdom	1 175,0	3,07%	19,02%	1 240,0	990,0	1 012	22,0	1,3	4,7%
Fenie Brossette	100,00	0,00%	6,02%	122,00	85,10	2 918	20,0	1,1	0,0%
HPS	525,0	0,00%	-15,59%	624,6	521,0	282	38,9	5,5	1,3%
IAM	91,6	-1,40%	-8,40%	105,3	87,3	72 451	15,2	4,7	4,6%
IB Maroc	33,79	-0,62%	63,24%	38,00	20,11	51	N.S	N.S	0,0%
Immoyente	93,0	-0,95%	0,00%	96,7	91,0	630	19,6	1,0	5,6%
Involys	84,0	-1,15%	-4,52%	94,9	83,5	6	N.S	0,4	0,0%
Jet Contractors	574,0	0,17%	125,10%	630,0	255,0	1 530	23,8	1,6	1,2%
Label Vie	4 400,0	4,76%	4,76%	4 750,0	4 118,0	1 500	25,1	4,1	2,2%
LafargeHolcim Maroc	1 930,0	0,05%	0,52%	2 074,0	1 795,0	682	29,2	4,0	3,4%
Lesieur Cristal	275,0	-0,36%	1,85%	290,0	256,2	342	N.S	4,3	0,7%
M2M Group	450,8	0,00%	-27,17%	619,0	450,8	0	N.S	2,7	0,0%
Maghreb Oxygène	215,0	0,00%	-6,52%	233,0	195,0	0	18,3	0,6	1,9%
Maghrébaïl	972,0	0,00%	6,81%	999,0	909,0	2	10,5	1,2	5,1%
Managem	2 450,0	-1,17%	39,20%	2 480,0	1 730,0	21	N.S	3,1	1,2%
Maroc Leasing	414,5	0,00%	15,13%	414,5	356,0	0	11,0	1,1	3,4%
Marsa Maroc	313,0	0,00%	12,59%	315,0	270,0	2 586	27,0	9,1	2,7%
Med Paper	18,90	0,53%	-7,76%	21,50	18,55	1 076	15,9	3,4	0,0%
Microdata	640,0	-1,52%	6,67%	695,0	600,0	2 010	18,8	5,9	5,3%
Mutandis	262,0	0,77%	4,80%	276,0	248,0	31 474	21,5	2,4	4,0%
Oulmès	1 261,0	0,00%	-6,52%	1 449,0	1 261,0	0	39,1	3,5	1,7%
Promopharm	934,0	0,00%	-6,60%	1 008,0	921,0	0	16,4	2,0	0,0%
Rebab	70,85	0,00%	-15,46%	83,81	66,00	0	N.S	0,5	0,0%
RDS	79,98	0,60%	268,57%	100,00	22,48	21 744	N.S	0,5	0,0%
Risma	242,2	1,53%	17,00%	264,1	190,0	257	14,2	2,6	2,5%
S2M	168,0	-5,08%	-6,67%	199,0	155,6	231	12,5	2,2	0,0%
Sanlam Maroc	1 950,0	0,00%	50,12%	2 090,0	1 132,0	0	14,4	3,0	0,3%
Salafin	589,6	0,00%	13,38%	630,0	480,8	0	20,3	2,1	4,8%
Samir	127,8	0,00%	0,00%	127,8	127,8	0	N.S	N.S	0,0%
SBM	2 498,0	0,00%	10,68%	2 893,0	2 200,0	0	11,1	4,0	6,4%
SMI	2 350,0	0,00%	77,63%	2 422,0	1 311,0	0	22,9	2,9	3,4%
SNEP	513,9	-0,41%	4,88%	650,0	477,0	1 025	N.S	1,7	0,0%
Sonacid	850,0	2,41%	28,79%	921,1	664,1	3 543	N.S	1,8	2,5%
Sothema	951,0	-2,46%	0,00%	1 051,0	945,0	272	26,1	4,6	1,8%
SRM	107,5	-0,19%	-10,27%	117,8	93,5	112	N.S	0,2	0,0%
Stokvis Nord Afrique	11,00	0,00%	0,92%	11,69	10,23	29	N.S	N.S	0,0%
Stroc Industrie	34,00	1,80%	18,38%	37,95	25,50	9	N.S	N.S	0,0%
TAQA Morocco	1 355,0	2,65%	23,18%	1 450,0	1 100,0	1 587	30,8	5,0	2,6%
TGCC	310,2	-1,52%	66,77%	334,0	188,0	7 665	27,0	6,6	2,4%
TotalEnergies Maroc	1 380,0	0,00%	18,97%	1 463,0	1 170,0	50	N.S	5,3	4,1%
UNIMER	177,0	0,00%	0,00%	178,0	167,4	0	N.S	1,8	0,6%
Wafa Assurance	4 000,0	0,00%	0,00%	4 428,0	3 863,0	641	20,9	1,7	3,5%
Zellidja	75,4	0,00%	7,35%	79,0	70,2	0	N.S	0,8	0,0%
<b>MASI</b>	<b>13 318,2</b>	<b>-0,28%</b>	<b>10,13%</b>	<b>13 541,3</b>	<b>12 141,7</b>	<b>-</b>	<b>17,7</b>	<b>3,4</b>	<b>3,1%</b>

Les multiples tiennent compte des réalisations 2023 rapportées à la capitalisation actuelle du marché boursier



Attijari  
Global Research



# CASABLANCA CLOSING

## EQUITY

### RÉSULTATS ANNUELS 2023

En MDH	Chiffre d'Affaires/PNB			Résultat d'Exploitation			Résultat Net (Part du Groupe)		
	2023	2022	Var	2023	2022	Var	2023	2022	Var
Maroc Telecom	36 786	35 731	3,0%	11 726	8 987	30,5%	5 283	2 750	92,1%
Cosumar	10 233	10 433	-1,9%	NC	NC	-	1 009	826	22,2%
SBM	2 922	2 910	0,4%	597	647	-7,8%	637	399	59,8%
Lesieur Cristal	5 934	6 897	-14,0%	74	463	-84,0%	3	206	-98,8%
Mutandis	2 442	2 329	4,9%	228	175	30,0%	113	100	13,2%
Dari Couspate	874	782	11,9%	44	12	+32 MDH	35	20	77,3%
Oulmès	2 625	2 196	19,5%	183	117	56,8%	64	61	4,9%
Unimer	1 394	1 368	1,9%	NC	NC	-	14	116	-87,9%
Attijariwafa bank	29 943	25 935	15,5%	13 771	11 615	18,6%	7 508	6 103	23,0%
Bank Of Africa	16 953	15 624	8,5%	5 395	4 697	14,9%	2 662	2 305	15,5%
BCP	22 795	20 608	10,6%	6 220	5 581	11,4%	3 475	2 749	26,4%
CFG Bank	657	500	31,4%	199	83	140,2%	166	44	+122 MDH
Crédit du Maroc	2 927	2 569	13,9%	883	759	16,4%	503	404	24,4%
CIH Bank	4 468	3 518	27,0%	1 196	1 067	12,1%	710	669	6,2%
BMCI	3 438	3 054	12,6%	614	420	46,0%	171	229	-25,1%
SANLAM Maroc	6 153	5 955	3,3%	723	-205	+927 MDH	559	-70	+630 MDH
Wafa Assurance	12 724	11 639	9,3%	902	1 092	-17,4%	670	776	-13,6%
AtlantaSanad	5 112	5 465	-6,5%	552	731	-24,4%	438	414	5,7%
AFMA	259	244	6,2%	106	100	6,1%	60	59	1,0%
Agma Lahlou-Tazi	161	152	5,8%	89	82	8,0%	63	57	11,4%
TGCC	7 287	5 244	39,0%	NC	NC	-	363	245	48,2%
Delta Holding	3 133	2 799	11,9%	315	312	0,9%	189	166	13,9%
SNEP	795	1 107	-28,3%	-11	153	-164 MDH	-57	87	-144 MDH
Sonasid	4 996	4 888	2,2%	117	163	-28,2%	65	86	-24,3%
Colorado	611	610	0,2%	65	60	8,5%	39	35	9,0%
Aluminium du Maroc	1 270	1 419	-10,5%	NC	NC	-	7	5	48,9%
Jet Contractors	2 276	1 800	26,5%	NC	NC	-	73	27	170,4%
LafargeHolcim Maroc	8 212	7 985	2,8%	2 978	2 696	10,5%	1 548	1 392	11,2%
Ciments du Maroc	4 305	4 043	6,5%	1 428	1 327	7,6%	994	917	8,4%
Alliances	2 017	1 604	25,7%	NC	NC	-	242	174	39,1%
RDS	421	543	-22,5%	-28	-26	-2 MDH	-67	-61	-6 MDH
Addoha	2 134	1 378	54,9%	NC	NC	-	188	12	+176 MDH
Taqqa Morocco	13 191	13 604	-3,0%	2 708	2 913	-7,0%	1 037	1 303	-20,4%
TotalEnergies Marketing Maroc	16 933	19 719	-14,1%	NC	NC	-	50	488	-89,8%
Afriquia Gaz	8 257	9 510	-13,2%	815	882	-7,6%	481	505	-4,6%
Label Vie	15 780	13 947	13,1%	794	752	5,7%	508	748	-32,2%
Auto Hall	4 912	4 831	1,7%	NC	NC	-	97	181	-46,4%
Auto Nejma	2 275	2 136	6,5%	265	284	-6,6%	158	189	-16,7%
Marsa Maroc	4 320	3 949	9,4%	1 555	1 363	14,1%	852	817	4,3%
Managem	7 508	9 645	-22,2%	1 002	1 970	-49,1%	514	1 614	-68,2%
CMT	592	592	0,0%	302	290	4,1%	163	205	-20,5%
SMI	1 066	798	33,6%	235	33	+202 MDH	169	35	+134 MDH
Disway	1 870	1 950	-4,1%	126	122	3,1%	66	86	-23,5%
Disty Technologies	541	497	8,9%	29	26	11,0%	19	4	+15 MDH
HPS	1 117	981	13,9%	196	163	20,1%	100	117	-14,6%
Microdata	751	695	8,1%	90	104	-13,2%	57	43	34,3%
S2M	275	262	5,0%	35	25	40,0%	11	10	12,4%
Involys	37	40	-7,5%	2	5	-60,9%	1	0	+1 MDH
M2M Group	79	62	27,0%	-10	-45	+35 MDH	-22	-45	+23 MDH
Maghrebaïl	332	441	-24,7%	NC	NC	-	128	119	7,6%
Maroc Leasing	410	334	22,5%	181	154	18,0%	104	69	51,2%
Salafin	396	399	-0,8%	157	147	6,5%	91	86	5,6%
Eqdom	553	590	-6,2%	153	174	-12,4%	89	89	0,2%
Aradeï Capital	583	486	20,0%	440	355	23,9%	272	227	19,6%
Akdital	1 907	1 035	84,3%	328	177	85,5%	175	88	99,3%
Sothema	2 486	2 302	8,0%	435	450	-3,2%	263	267	-1,4%
Ennakl Automobiles	2 304	1 833	25,7%	NC	NC	-	130	137	-4,8%
Promopharm	806	705	14,3%	NC	NC	-	57	75	-24,4%
CTM	656	605	8,4%	53	6	+47 MDH	63	35	80,0%
Maghreb Oxygène	291	291	-0,2%	4	17	-76,1%	10	15	-37,5%
Timar	625	665	-6,0%	NC	NC	-	22	13	70,6%
Balima	52	49	4,6%	10	9	4,8%	9	18	-51,9%
Med Paper	118	142	-16,8%	11	14	-21,0%	6	7	-23,3%
Afric Industries	43	40	8,1%	7	9	-17,4%	4	6	-28,0%
Immorente Invest	72	67	7,7%	49	48	2,4%	43	16	170,6%
Fenie Brossette	603	569	6,0%	21	19	8,0%	7	21	-64,9%
SRM	313	360	-13,0%	-1	6	-7 MDH	-9	3	-11 MDH
Zellidja	603	569	6,0%	15	15	1,1%	-1	8	-9 MDH
Rebab Company	0	0	0,0%	NC	NC	-	0	0	+0 MDH
Stroc Industrie	87	77	13,0%	-22	1	-23 MDH	-40	-15	-25 MDH
IB Maroc.com	NC	NC	-	NC	NC	-	NC	NC	-
Stokvis Nord Afrique	150	222	-32,4%	-84	-46	-39 MDH	-128	-184	+55 MDH
Risma	1 175	1 037	13,4%	NC	NC	-	244	152	60,4%
DLM	NC	NC	-	NC	NC	-	NC	NC	-







# CASABLANCA CLOSING

## EQUITY

### TABLEAU DES DIVIDENDES 2023

Valeur	DPA 2023	DPA 2022	Var	Date d'AGO	Date de détachement	Date de paiement
Addoha	0	0	-	25/06/2024		
AFMA	55	55	0,0%	11/06/2024		
Afric Industries	20	20	0,0%	11/06/2024	16/07/2024	25/07/2024
Afrikaia Gaz	140	140	0,0%	21/03/2024	02/04/2024	16/04/2024
Agma	275	255	7,8%	29/05/2024		25/07/2024
Akdital	6,00	3,25	84,6%	13/06/2024		31/07/2024
Alliances	3,0	-	-	10/06/2024	11/07/2024	22/07/2024
Aluminium du Maroc	90	70	28,6%	25/06/2024		
Aradei Capital	5,88	19,19	6,7%	28/06/2024		
	14,59 [Div exceptionnel]					
AtlantaSanad	5,7	5,5	3,6%	21/05/2024		20/06/2024
Attijariwafa bank	16,5	15,5	6,5%	11/06/2024		04/07/2024
Auto Hall	2,0	3,5	-42,9%	29/05/2024	20/06/2024	01/07/2024
Auto Nejma	94	110	45,3%	08/04/2024	23/05/2024	03/06/2024
		15 [Div exceptionnel]				
Balima	5,5	5,5	0,0%	24/06/2024		19/07/2024
BCP	10,0	9,0	11,1%	28/06/2024		
Bank of Africa	4	4	0,0%	25/06/2024		26/07/2024
BMCI	18	18	0,0%	28/06/2024		15/07/2024
Cartier Saada	0	0	-			
Crédit du Maroc	34,2	27,0	26,7%	13/06/2024	09/07/2024	18/07/2024
CFG Bank	3,3	-	-	30/05/2024	11/06/2024	24/06/2024
CIH Bank	14	14	0,0%	13/06/2024	09/07/2024	18/07/2024
Cimar	60,0	60,0	16,7%	29/05/2024		15/07/2024
	10 [Div exceptionnel]					
CMT	0	60	-			
Cotorado	2,25	2,0	12,5%	15/05/2024	06/06/2024	20/06/2024
Cosumar	7	7,0	0,0%	06/06/2024		22/07/2024
	3 [Div exceptionnel]					
CTM	15,0	25,0	-40,0%	10/06/2024		23/09/2024
Dari Couspate	120	85		28/06/2024		29/07/2024
Delta Holding	1,5	1,4	7,1%	16/05/2024	10/07/2024	19/07/2024
Disty Technologies	15	10	50,0%	06/06/2024	09/07/2024	18/07/2024
Disway	35	35	0,0%	17/05/2024	25/06/2024	04/07/2024
Delattre Levivier Maroc	0	0	-			
Ennaki Automobiles	2,14	1,89	13,2%	19/04/2024	10/07/2024	19/07/2024
Egdom	55,0	55,0	0,0%	30/05/2024	20/06/2024	01/07/2024
Fenie Brossette	0	0	-	25/06/2024		
HPS	6,8	6,0	13,3%			
IB Maroc	0	0	-			
Immorente	1,0	1,0	4,0%	04/04/2024	22/04/2024	30/04/2024
	2,2	2,0			11/06/2024	24/06/2024
	1,0	1,0				
	1,0	1,0				
Involys	0	0	-	28/06/2024		
Jet Contractors	7,0	0,0	-	30/05/2024	09/07/2024	18/07/2024
Label Vie	96,75	86,38	12,0%	03/06/2024	20/06/2024	01/07/2024
LafargeHolcim Maroc	66	66	0,0%	23/05/2024	06/06/2024	20/06/2024
Lesieur Cristal	2,0	4,5	-55,6%	15/05/2024	26/06/2024	05/07/2024
M2M Group	0	0	-	26/06/2024		
Maghreb Oxygène	4,0	4,0	0,0%	21/03/2024	03/04/2024	16/04/2024
Maghrébaït	50	50	0,0%	29/05/2024		15/07/2024
Managem	30	30	0,0%	06/06/2024	20/06/2024	01/07/2024
Maroc Leasing	14	14	0,0%	10/05/2024		27/09/2024
Maroc Telecom	4,20	2,19	91,8%	28/03/2024		
Marsa Maroc	8,5	8,0	6,3%	25/06/2024		07/08/2024
Med Paper	0	0	-	27/06/2024		
Microdata	34	25	36,0%	26/06/2024		24/07/2024
Mutandis	10,5	8,5	23,5%	03/04/2024	27/06/2024	10/07/2024
TGCC	7,5	6,0	25,0%	07/06/2024		05/08/2024
Oulmès	22,0	16,5	33,3%	14/05/2024	26/06/2024	05/07/2024
Promopharm	0	40	-	20/06/2024		
RDS	0	0	-	05/06/2024		
Rebab Company	0	0	-	24/06/2024		
Risma	6,00	0	-	20/06/2024		30/09/2024
S2M	0	0	-	27/06/2024		
SANLAM Maroc	77	36	113,9%	06/06/2024		
Salafin	14,25	13,50	5,6%	14/05/2024	27/05/2024	05/06/2024
	14,25 [Div exceptionnel]	13,50 [Div exceptionnel]				
SBM	160,0	145,5	-	07/05/2024	06/06/2024	20/06/2024
SMI	80	0	-	06/06/2024	20/06/2024	01/07/2024
SNEP	0	16	-	26/06/2024		
Sonasid	21	30	-30,0%	14/06/2024		31/07/2024
Sothema	17	25	-32,0%	22/05/2024	21/06/2024	02/07/2024
SRM	0	0	-	14/06/2024		
Stokvis	0	0	-	10/05/2024		
Stroc Industrie	0	0	-	28/06/2024		
Taqā Morocco	35	35	0,0%	23/05/2024	20/06/2024	28/06/2024
Timar	0	0	-	28/05/2024		
TotalEnergies Marketing Maroc	56	56	-	06/06/2024	19/06/2024	27/06/2024
Unimer	1,0	1,0	-	27/06/2024		01/09/2024
Wafa Assurance	140	130	7,7%	15/05/2024	11/06/2024	26/06/2024
Zellidja	0	0	-	24/06/2024		

#### Attijari Global Research

Mahat Zerhouni  
+212 529 03 68 16  
m.zerhouni@attijari.ma

#### Attijari Intermédiation

Anis Hares  
+212 529 03 68 34

Alae Yahya  
+212 529 03 68 15

Sofia Mohcine  
+212 522 49 59 52

Mehdi Benckroun  
+212 529 03 68 14



Attijari  
Global Research