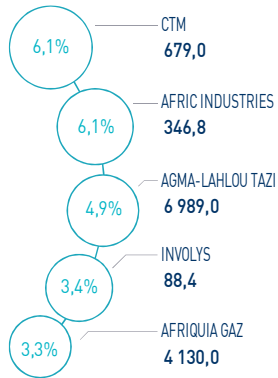


INDICATEURS D'ACTIVITÉ

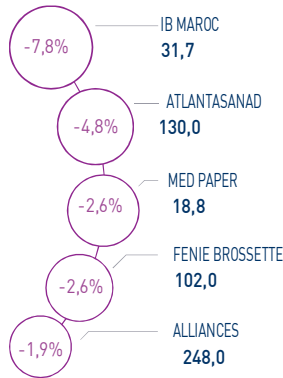
| | | | | | | | |
|-----------------|-------------------|------------------|------------------|-----------------|-----------------|-------------------|---------------|
| MASI | 13 141 pts | MSI20 | 1 059 pts | CAPI | 684 MMDH | VOLUME | 76 MDH |
| ↗ Daily | 0,02% | ↘ Daily | -0,08% | ↗ Plus haut | 704 | MC | 76 |
| ↗ YTD | 8,67% | ↗ YTD | 7,00% | ↘ Plus bas | 628 | MB | - |

PERFORMANCES QUOTIDIENNES

HAUSSES SIGNIFICATIVES



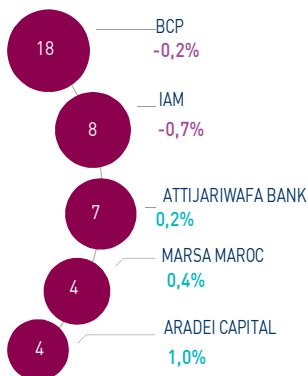
BAISSES SIGNIFICATIVES



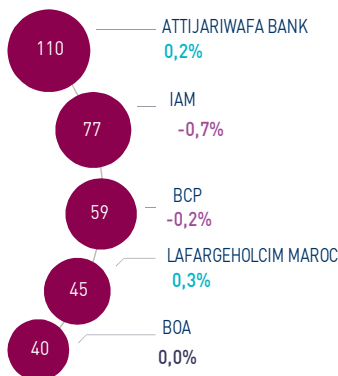
Au terme de cette séance, l'indice MASI ressort quasi-stable à 13.141 points. Dans ce contexte, la performance annuelle du marché ressort à +8,67%.

Le titre CTM enregistre la plus forte hausse d'aujourd'hui, soit +6,1%. A l'inverse, IB Maroc accuse la plus forte baisse, soit -7,8%.

LES PLUS ACTIVES (MDH)



LES PLUS GRANDES CAPI. (MMDH)



Le marché central a concentré un volume global de 76 MDH.

Celui-ci a été essentiellement drainé par les titres BCP, IAM et Attijariwafa bank qui ont concentré conjointement près de 44% du volume total.

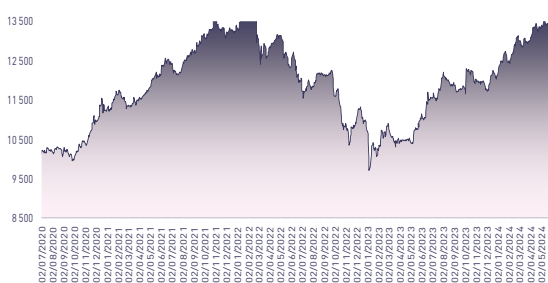
Attijari Global Research

Mahat Zerhouni
+212 529 03 68 16
m.zerhouni@attijari.ma

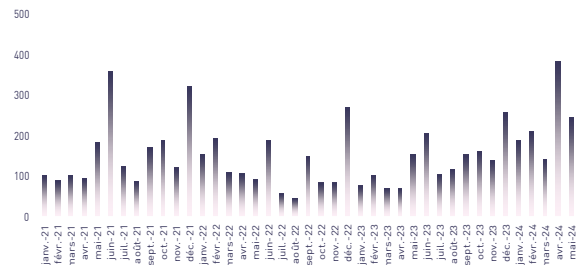
Attijari Intermédiation

Anis Hares
+212 529 03 68 34
Alae Yahya
+212 529 03 68 15
Sofia Mohcine
+212 529 03 68 21
Mehdi Benckroun
+212 529 03 68 14

ÉVOLUTION DE L'INDICE MASI (pts)



VMQ-BASE MENSUELLE (MDH)



PUBLICATIONS ÉCONOMIQUES / FINANCIÈRES

| 21 Juin. | 2024

En mai 2024, le taux d'inflation ressort à 0,4% en glissement annuel.

| 20 Juin. | 2024

Le résultat net de Cartier Saada a plus que triplé durant l'exercice 2023/2024 à 8 MDH.

| 19 Juin. | 2024

L'AMMC a visé, en date du 14 juin 2024, le prospectus relatif à l'émission par Attijariwafa bank d'un emprunt obligataire subordonné de 1 MMDH avec une maturité de 7 ans.

| 19 Juin. | 2024

Managem annonce la création d'un pôle gaz naturel industriel et l'acquisition de la société Sound Energy Morocco East Limited (SEME).





CASABLANCA CLOSING

EQUITY

RÉSUMÉ DE LA SÉANCE DU 21/06/2024

| 21/06/2024 | Clôture | Veille | Année | Max 2024 | Min 2024 | Quantité | P/E 23R | P/B 23R | D/Y 23R |
|----------------------|----------|--------|---------|----------|----------|----------|---------|---------|---------|
| Addoha | 29,61 | -0,47% | 106,63% | 37,50 | 14,83 | 45 027 | N.S | 1,3 | 0,0% |
| AFMA | 1 224,0 | 0,00% | 2,00% | 1 252,0 | 1 183,0 | 1 | 20,4 | 24,1 | 4,5% |
| Afric Industries | 346,8 | 6,06% | 3,54% | 346,8 | 316,0 | 2 | 22,7 | 2,3 | 5,8% |
| Afrikaia Gaz | 4 130,0 | 3,25% | 3,25% | 4 300,0 | 3 950,0 | 314 | 29,5 | 4,8 | 3,4% |
| Agma | 6 989,0 | 4,86% | 9,55% | 7 500,0 | 6 289,0 | 1 | 22,1 | 10,3 | 3,9% |
| Akdital | 690,0 | 0,23% | 39,11% | 753,0 | 496,1 | 421 | N.S | 6,3 | 0,9% |
| Alliances | 248,00 | -1,94% | 114,72% | 280,00 | 123,50 | 4 030 | 22,6 | 1,6 | 1,2% |
| Aluminium du Maroc | 1 543,0 | 0,92% | 12,71% | 1 579,0 | 1 320,0 | 6 | N.S | 2,9 | 5,8% |
| Aradei Capital | 491,0 | 1,01% | 10,34% | 552,0 | 441,0 | 7 128 | 20,3 | 1,2 | 4,2% |
| AtlantaSanad | 130,0 | -4,83% | 2,36% | 152,0 | 121,0 | 21 090 | 1,0 | 0,2 | 4,4% |
| Attijariwafa bank | 510,0 | 0,16% | 10,87% | 517,7 | 462,5 | 14 452 | 14,6 | 1,9 | 3,2% |
| Auto Hall | 73,50 | 0,00% | 8,49% | 81,50 | 63,00 | 9 | 38,1 | 2,3 | 2,7% |
| Auto Nejma | 1 951,0 | 0,31% | -21,01% | 2 470,0 | 1 945,0 | 1 | 12,7 | 1,7 | 4,8% |
| Balima | 221,5 | 0,00% | 19,73% | 235,2 | 185,0 | 0 | 43,4 | 3,1 | 2,5% |
| BCP | 291,5 | -0,15% | 6,00% | 309,0 | 275,0 | 62 047 | 17,1 | 1,5 | 3,4% |
| BoA | 190,0 | 0,00% | 5,85% | 205,5 | 180,0 | 12 408 | 15,2 | 1,5 | 2,1% |
| BMCI | 600,0 | 0,00% | 11,11% | 640,0 | 548,8 | 500 | N.S | 1,1 | 3,0% |
| Cartier Saada | 31,64 | -0,16% | 43,82% | 34,23 | 21,82 | 510 | N.S | 1,2 | 0,0% |
| CFG Bank | 156,7 | -0,06% | 10,74% | 166,0 | 146,0 | 986 | 33,0 | 3,3 | 2,1% |
| CIH Bank | 378,5 | 0,40% | 7,67% | 389,0 | 333,0 | 1 400 | 16,3 | 1,7 | 3,7% |
| Cimar | 1 799,0 | -0,06% | 7,08% | 1 871,0 | 1 677,0 | 319 | 26,1 | 7,5 | 3,9% |
| CMT | 1 350,0 | -0,74% | 23,85% | 1 594,0 | 988,0 | 1 361 | 13,9 | 3,0 | 0,0% |
| Colorado | 53,71 | 1,36% | 15,51% | 56,97 | 44,17 | 729 | 22,4 | 2,7 | 4,2% |
| Cosumar | 190,0 | -1,35% | -2,56% | 201,4 | 187,0 | 9 626 | 17,8 | 3,0 | 5,3% |
| Crédit du Maroc | 880,0 | 0,00% | 10,41% | 922,0 | 797,0 | 205 | 19,0 | 1,5 | 3,9% |
| CTM | 679,0 | 6,09% | 19,10% | 687,9 | 570,1 | 154 | 13,2 | 2,5 | 2,2% |
| Dari Couspate | 3 593,0 | 0,00% | 12,28% | 3 593,0 | 3 200,0 | 0 | 30,4 | 3,1 | 3,3% |
| Delattre Levivier | 40,00 | 0,00% | 0,00% | 40,00 | 40,00 | 0 | N.S | N.S | 0,0% |
| Delta Holding | 48,80 | 0,62% | 37,46% | 50,00 | 36,00 | 507 | 22,6 | 1,8 | 3,1% |
| Diac Salaf | 26,25 | 0,00% | 0,00% | 26,25 | 26,25 | 0 | N.S | N.S | 0,0% |
| Disty Technologies | 247,0 | -0,42% | 29,05% | 268,2 | 187,0 | 109 | 13,1 | 1,4 | 6,1% |
| Disway | 709,0 | 2,12% | 9,08% | 734,0 | 672,0 | 3 301 | 20,4 | 2,0 | 4,9% |
| Ennakt | 34,85 | -0,43% | 12,42% | 37,40 | 31,14 | 53 | 8,0 | 1,4 | 6,1% |
| Eqdom | 1 240,0 | 1,56% | 25,61% | 1 240,0 | 990,0 | 222 | 23,2 | 1,4 | 4,4% |
| Fenie Brossette | 102,00 | -2,58% | 8,14% | 122,00 | 85,10 | 214 | 20,4 | 1,1 | 0,0% |
| HPS | 530,0 | -0,93% | -14,79% | 624,6 | 530,0 | 969 | 39,3 | 5,5 | 1,3% |
| IAM | 87,5 | -0,73% | -12,49% | 105,3 | 87,5 | 93 341 | 14,6 | 4,5 | 4,8% |
| IB Maroc | 31,71 | -7,82% | 53,19% | 38,00 | 20,11 | 113 | N.S | N.S | 0,0% |
| Immorente | 93,0 | 0,00% | 0,00% | 96,7 | 91,0 | 624 | 19,6 | 1,0 | 5,6% |
| Involys | 88,4 | 3,39% | 0,45% | 94,9 | 83,5 | 10 | N.S | 0,4 | 0,0% |
| Jet Contractors | 570,0 | 0,00% | 123,53% | 630,0 | 255,0 | 3 043 | 23,7 | 1,6 | 1,2% |
| Label Vie | 4 199,0 | 1,97% | -0,02% | 4 750,0 | 4 118,0 | 731 | 23,9 | 3,9 | 2,3% |
| LafargeHolcim Maroc | 1 915,0 | 0,26% | -0,26% | 2 074,0 | 1 795,0 | 1 507 | 29,0 | 4,0 | 3,4% |
| Lesieur Cristal | 279,5 | 1,64% | 3,52% | 290,0 | 256,2 | 11 | N.S | 4,4 | 0,7% |
| M2M Group | 490,0 | 0,00% | -20,84% | 619,0 | 486,0 | 0 | N.S | 3,0 | 0,0% |
| Maghreb Oxygène | 208,0 | 0,00% | -9,57% | 233,0 | 195,0 | 0 | 17,7 | 0,6 | 1,9% |
| Maghrébail | 972,0 | 0,00% | 6,81% | 999,0 | 909,0 | 0 | 10,5 | 1,2 | 5,1% |
| Managem | 2 403,0 | -1,56% | 36,53% | 2 450,0 | 1 730,0 | 80 | N.S | 3,1 | 1,2% |
| Maroc Leasing | 414,5 | 0,00% | 15,13% | 414,5 | 356,0 | 0 | 11,0 | 1,1 | 3,4% |
| Marsa Maroc | 300,0 | 0,42% | 7,91% | 306,0 | 270,0 | 14 149 | 25,8 | 8,8 | 2,8% |
| Med Paper | 18,78 | -2,64% | -8,35% | 21,50 | 18,55 | 8 184 | 15,8 | 3,4 | 0,0% |
| Microdata | 634,1 | 0,00% | 5,68% | 695,0 | 600,0 | 0 | 18,6 | 5,8 | 5,4% |
| Mutandis | 271,0 | -0,37% | 8,40% | 276,0 | 248,0 | 351 | 22,2 | 2,5 | 3,9% |
| Oulmès | 1 283,0 | 0,00% | -4,89% | 1 449,0 | 1 271,0 | 0 | 39,8 | 3,6 | 1,7% |
| Promopharm | 934,0 | 0,00% | -6,60% | 1 008,0 | 921,0 | 0 | 16,4 | 2,0 | 0,0% |
| Rebab | 70,90 | 0,00% | -15,40% | 83,81 | 66,00 | 0 | N.S | 0,5 | 0,0% |
| RDS | 80,00 | -1,23% | 268,66% | 100,00 | 22,48 | 13 435 | N.S | 0,5 | 0,0% |
| Risma | 245,0 | 1,26% | 18,36% | 264,1 | 190,0 | 2 090 | 14,4 | 2,7 | 2,4% |
| S2M | 179,0 | 1,19% | -0,56% | 199,0 | 155,6 | 2 | 13,3 | 2,4 | 0,0% |
| Sanlam Maroc | 1 969,0 | -1,30% | 51,58% | 2 090,0 | 1 132,0 | 16 | 14,5 | 3,0 | 0,3% |
| Salafin | 590,0 | 0,00% | 13,46% | 630,0 | 480,8 | 0 | 20,3 | 2,1 | 4,8% |
| Samir | 127,8 | 0,00% | 0,00% | 127,8 | 127,8 | 0 | N.S | N.S | 0,0% |
| SBM | 2 399,0 | 2,74% | 6,29% | 2 893,0 | 2 200,0 | 203 | 10,7 | 3,9 | 6,7% |
| SMI | 2 280,0 | 0,88% | 72,34% | 2 422,0 | 1 311,0 | 1 | 22,2 | 2,8 | 3,5% |
| SNEP | 519,8 | 0,00% | 6,08% | 650,0 | 477,0 | 2 | N.S | 1,8 | 0,0% |
| Sonasid | 820,0 | 1,26% | 24,24% | 921,1 | 664,1 | 1 824 | N.S | 1,8 | 2,6% |
| Sothema | 1 012,0 | 0,00% | 6,41% | 1 051,0 | 945,0 | 0 | 27,7 | 4,9 | 1,7% |
| SRM | 107,7 | 0,00% | -10,10% | 117,8 | 93,5 | 0 | N.S | 0,2 | 0,0% |
| Stokvis Nord Afrique | 10,97 | -0,18% | 0,64% | 11,69 | 10,23 | 2 018 | N.S | N.S | 0,0% |
| Stroc Industrie | 35,00 | -1,41% | 21,87% | 37,95 | 25,50 | 30 | N.S | N.S | 0,0% |
| TAQA Morocco | 1 336,0 | -0,07% | 21,45% | 1 450,0 | 1 100,0 | 1 501 | 30,4 | 4,9 | 2,6% |
| TGCC | 310,0 | 0,00% | 66,67% | 334,0 | 188,0 | 3 207 | 27,0 | 6,6 | 2,4% |
| TotalEnergies Maroc | 1 330,0 | 0,00% | 14,66% | 1 463,0 | 1 170,0 | 0 | N.S | 5,1 | 4,2% |
| UNIMER | 177,0 | 0,00% | 0,00% | 178,0 | 167,4 | 0 | N.S | 1,8 | 0,6% |
| Wafa Assurance | 4 050,0 | 0,00% | 1,25% | 4 428,0 | 3 863,0 | 408 | 21,1 | 1,7 | 3,5% |
| Zellidja | 75,4 | 0,00% | 7,35% | 79,0 | 70,2 | 0 | N.S | 0,8 | 0,0% |
| MASI | 13 140,9 | 0,02% | 8,67% | 13 541,3 | 12 141,7 | - | 17,5 | 3,4 | 3,2% |

Les multiples tiennent compte des réalisations 2023 rapportées à la capitalisation actuelle du marché boursier



Attijari
Global Research



CASABLANCA CLOSING

EQUITY

RÉSULTATS ANNUELS 2023

| En MDH | Chiffre d'Affaires/PNB | | | Résultat d'Exploitation | | | Résultat Net (Part du Groupe) | | |
|-------------------------------|------------------------|--------|--------|-------------------------|--------|----------|-------------------------------|-------|----------|
| | 2023 | 2022 | Var | 2023 | 2022 | Var | 2023 | 2022 | Var |
| Maroc Telecom | 36 786 | 35 731 | 3,0% | 11 726 | 8 987 | 30,5% | 5 283 | 2 750 | 92,1% |
| Cosumar | 10 233 | 10 433 | -1,9% | NC | NC | - | 1 009 | 826 | 22,2% |
| SBM | 2 922 | 2 910 | 0,4% | 597 | 647 | -7,8% | 637 | 399 | 59,8% |
| Lesieur Cristal | 5 934 | 6 897 | -14,0% | 74 | 463 | -84,0% | 3 | 206 | -98,8% |
| Mutandis | 2 442 | 2 329 | 4,9% | 228 | 175 | 30,0% | 113 | 100 | 13,2% |
| Dari Couspate | 874 | 782 | 11,9% | 44 | 12 | +32 MDH | 35 | 20 | 77,3% |
| Oulmès | 2 625 | 2 196 | 19,5% | 183 | 117 | 56,8% | 64 | 61 | 4,9% |
| Unimer | 1 394 | 1 368 | 1,9% | NC | NC | - | 14 | 116 | -87,9% |
| Attijariwafa bank | 29 943 | 25 935 | 15,5% | 13 771 | 11 615 | 18,6% | 7 508 | 6 103 | 23,0% |
| Bank Of Africa | 16 953 | 15 624 | 8,5% | 5 395 | 4 697 | 14,9% | 2 662 | 2 305 | 15,5% |
| BCP | 22 795 | 20 608 | 10,6% | 6 220 | 5 581 | 11,4% | 3 475 | 2 749 | 26,4% |
| CFG Bank | 657 | 500 | 31,4% | 199 | 83 | 140,2% | 166 | 44 | +122 MDH |
| Crédit du Maroc | 2 927 | 2 569 | 13,9% | 883 | 759 | 16,4% | 503 | 404 | 24,4% |
| CIH Bank | 4 468 | 3 518 | 27,0% | 1 196 | 1 067 | 12,1% | 710 | 669 | 6,2% |
| BMCI | 3 438 | 3 054 | 12,6% | 614 | 420 | 46,0% | 171 | 229 | -25,1% |
| SANLAM Maroc | 6 153 | 5 955 | 3,3% | 723 | -205 | +927 MDH | 559 | -70 | +630 MDH |
| Wafa Assurance | 12 724 | 11 639 | 9,3% | 902 | 1 092 | -17,4% | 670 | 776 | -13,6% |
| AtlantaSanad | 5 112 | 5 465 | -6,5% | 552 | 731 | -24,4% | 438 | 414 | 5,7% |
| AFMA | 259 | 244 | 6,2% | 106 | 100 | 6,1% | 60 | 59 | 1,0% |
| Agma Lahlou-Tazi | 161 | 152 | 5,8% | 89 | 82 | 8,0% | 63 | 57 | 11,4% |
| TGCC | 7 287 | 5 244 | 39,0% | NC | NC | - | 363 | 245 | 48,2% |
| Delta Holding | 3 133 | 2 799 | 11,9% | 315 | 312 | 0,9% | 189 | 166 | 13,9% |
| SNEP | 795 | 1 107 | -28,3% | -11 | 153 | -164 MDH | -57 | 87 | -144 MDH |
| Sonasid | 4 996 | 4 888 | 2,2% | 117 | 163 | -28,2% | 65 | 86 | -24,3% |
| Colorado | 611 | 610 | 0,2% | 65 | 60 | 8,5% | 39 | 35 | 9,0% |
| Aluminium du Maroc | 1 270 | 1 419 | -10,5% | NC | NC | - | 7 | 5 | 48,9% |
| Jet Contractors | 2 276 | 1 800 | 26,5% | NC | NC | - | 73 | 27 | 170,4% |
| LafargeHolcim Maroc | 8 212 | 7 985 | 2,8% | 2 978 | 2 696 | 10,5% | 1 548 | 1 392 | 11,2% |
| Ciments du Maroc | 4 305 | 4 043 | 6,5% | 1 428 | 1 327 | 7,6% | 994 | 917 | 8,4% |
| Alliances | 2 017 | 1 604 | 25,7% | NC | NC | - | 242 | 174 | 39,1% |
| RDS | 421 | 543 | -22,5% | -28 | -26 | -2 MDH | -67 | -61 | -6 MDH |
| Addoha | 2 134 | 1 378 | 54,9% | NC | NC | - | 188 | 12 | +176 MDH |
| Taq Morocco | 13 191 | 13 604 | -3,0% | 2 708 | 2 913 | -7,0% | 1 037 | 1 303 | -20,4% |
| TotalEnergies Marketing Maroc | 16 933 | 19 719 | -14,1% | NC | NC | - | 50 | 488 | -89,8% |
| Afrique Gaz | 8 257 | 9 510 | -13,2% | 815 | 882 | -7,6% | 481 | 505 | -4,6% |
| Label Vie | 15 780 | 13 947 | 13,1% | 794 | 752 | 5,7% | 508 | 748 | -32,2% |
| Auto Hall | 4 912 | 4 831 | 1,7% | NC | NC | - | 97 | 181 | -46,4% |
| Auto Nejma | 2 275 | 2 136 | 6,5% | 265 | 284 | -6,6% | 158 | 189 | -16,7% |
| Marsa Maroc | 4 320 | 3 949 | 9,4% | 1 555 | 1 363 | 14,1% | 852 | 817 | 4,3% |
| Managem | 7 508 | 9 645 | -22,2% | 1 002 | 1 970 | -49,1% | 514 | 1 614 | -68,2% |
| CMT | 592 | 592 | 0,0% | 302 | 290 | 4,1% | 163 | 205 | -20,5% |
| SMI | 1 066 | 798 | 33,6% | 235 | 33 | +202 MDH | 169 | 35 | +134 MDH |
| Disway | 1 870 | 1 950 | -4,1% | 126 | 122 | 3,1% | 66 | 86 | -23,5% |
| Disty Technologies | 541 | 497 | 8,9% | 29 | 26 | 11,0% | 19 | 4 | +15 MDH |
| HPS | 1 117 | 981 | 13,9% | 196 | 163 | 20,1% | 100 | 117 | -14,6% |
| Microdata | 751 | 695 | 8,1% | 90 | 104 | -13,2% | 57 | 43 | 34,3% |
| S2M | 275 | 262 | 5,0% | 35 | 25 | 40,0% | 11 | 10 | 12,4% |
| Invotys | 37 | 40 | -7,5% | 2 | 5 | -60,9% | 1 | 0 | +1 MDH |
| M2M Group | 79 | 62 | 27,0% | -10 | -45 | +35 MDH | -22 | -45 | +23 MDH |
| Maghrebail | 332 | 441 | -24,7% | NC | NC | - | 128 | 119 | 7,6% |
| Maroc Leasing | 410 | 334 | 22,5% | 181 | 154 | 18,0% | 104 | 69 | 51,2% |
| Salafin | 396 | 399 | -0,8% | 157 | 147 | 6,5% | 91 | 86 | 5,6% |
| Eqdom | 553 | 590 | -6,2% | 153 | 174 | -12,4% | 89 | 89 | 0,2% |
| Aradei Capital | 583 | 486 | 20,0% | 440 | 355 | 23,9% | 272 | 227 | 19,6% |
| Akdital | 1 907 | 1 035 | 84,3% | 328 | 177 | 85,5% | 175 | 88 | 99,3% |
| Sothema | 2 486 | 2 302 | 8,0% | 435 | 450 | -3,2% | 263 | 267 | -1,4% |
| Ennakl Automobiles | 2 304 | 1 833 | 25,7% | NC | NC | - | 130 | 137 | -4,8% |
| Promopharm | 806 | 705 | 14,3% | NC | NC | - | 57 | 75 | -24,4% |
| CTM | 656 | 605 | 8,4% | 53 | 6 | +47 MDH | 63 | 35 | 80,0% |
| Maghreb Oxygène | 291 | 291 | -0,2% | 4 | 17 | -76,1% | 10 | 15 | -37,5% |
| Timar | 625 | 665 | -6,0% | NC | NC | - | 22 | 13 | 70,6% |
| Balima | 52 | 49 | 4,6% | 10 | 9 | 4,8% | 9 | 18 | -51,9% |
| Med Paper | 118 | 142 | -16,8% | 11 | 14 | -21,0% | 6 | 7 | -23,3% |
| Afric Industries | 43 | 40 | 8,1% | 7 | 9 | -17,4% | 4 | 6 | -28,0% |
| Inmorent Invest | 72 | 67 | 7,7% | 49 | 48 | 2,4% | 43 | 16 | 170,6% |
| Fenie Brossette | 603 | 569 | 6,0% | 21 | 19 | 8,0% | 7 | 21 | -64,9% |
| SRM | 313 | 360 | -13,0% | -1 | 6 | -7 MDH | -9 | 3 | -11 MDH |
| Zellidja | 603 | 569 | 6,0% | 15 | 15 | 1,1% | -1 | 8 | -9 MDH |
| Rebab Company | 0 | 0 | 0,0% | NC | NC | - | 0 | 0 | +0 MDH |
| Stroc Industrie | 87 | 77 | 13,0% | -22 | 1 | -23 MDH | -40 | -15 | -25 MDH |
| IB Maroc.com | NC | NC | - | NC | NC | - | NC | NC | - |
| Stokvis Nord Afrique | 150 | 222 | -32,4% | -84 | -46 | -39 MDH | -128 | -184 | +55 MDH |
| Risma | 1 175 | 1 037 | 13,4% | NC | NC | - | 244 | 152 | 60,4% |
| DLM | NC | NC | - | NC | NC | - | NC | NC | - |





CASABLANCA CLOSING

EQUITY

TABLEAU DES DIVIDENDES 2023

| Valeur | DPA 2023 | DPA 2022 | Var | Date d'AGO | Date de détachement | Date de paiement |
|-------------------------------|--------------------------|--------------------------|--------|------------|---------------------|------------------|
| Addoha | 0 | 0 | - | 25/06/2024 | | |
| AFMA | 55 | 55 | 0,0% | 11/06/2024 | | |
| Afric Industries | 20 | 20 | 0,0% | 11/06/2024 | 16/07/2024 | 25/07/2024 |
| Afriquia Gaz | 140 | 140 | 0,0% | 21/03/2024 | 02/04/2024 | 16/04/2024 |
| Agma | 275 | 255 | 7,8% | 29/05/2024 | | 25/07/2024 |
| Akdital | 6,00 | 3,25 | 84,6% | 13/06/2024 | | 31/07/2024 |
| Alliances | 3,0 | - | - | 10/06/2024 | | 20/07/2024 |
| Aluminium du Maroc | 90 | 70 | 28,6% | 25/06/2024 | | |
| Aradei Capital | 5,88 | 19,19 | 6,7% | 28/06/2024 | | |
| | 14,59 [Div exceptionnel] | | | | | |
| AtlantaSanad | 5,7 | 5,5 | 3,6% | 21/05/2024 | | 20/06/2024 |
| Attijariwafa bank | 16,5 | 15,5 | 6,5% | 11/06/2024 | | 04/07/2024 |
| Auto Hall | 2,0 | 3,5 | -42,9% | 29/05/2024 | 20/06/2024 | 01/07/2024 |
| Auto Nejma | 94 | 110 | 45,3% | 08/04/2024 | 23/05/2024 | 03/06/2024 |
| | | 15 [Div exceptionnel] | | | | |
| Balima | 5,5 | 5,5 | 0,0% | 24/06/2024 | | 19/07/2024 |
| BCP | 10,0 | 9,0 | 11,1% | 28/06/2024 | | |
| Bank of Africa | 4 | 4 | 0,0% | 25/06/2024 | | 26/07/2024 |
| BMCI | 18 | 18 | 0,0% | 28/06/2024 | | 15/07/2024 |
| Cartier Saada | 0 | 0 | - | | | |
| Crédit du Maroc | 34,2 | 27,0 | 26,7% | 13/06/2024 | | 15/07/2024 |
| CFG Bank | 3,3 | - | - | 30/05/2024 | 11/06/2024 | 24/06/2024 |
| CIH Bank | 14 | 14 | 0,0% | 13/06/2024 | | 01/07/2024 |
| Cimar | 60,0 | 60,0 | 16,7% | 29/05/2024 | | 15/07/2024 |
| | 10 [Div exceptionnel] | | | | | |
| CMT | 0 | 60 | - | 27/06/2024 | | |
| Colorado | 2,25 | 2,0 | 12,5% | 15/05/2024 | 06/06/2024 | 20/06/2024 |
| Cosumar | 7 | 7,0 | 0,0% | 06/06/2024 | | 22/07/2024 |
| | 3 [Div exceptionnel] | | | | | |
| CTM | 15,0 | 25,0 | -40,0% | 10/06/2024 | | 23/09/2024 |
| Dari Couspate | 120 | 85 | - | 28/06/2024 | | 29/07/2024 |
| Delta Holding | 1,5 | 1,4 | 7,1% | 16/05/2024 | 10/07/2024 | 19/07/2024 |
| Disty Technologies | 15 | 10 | 50,0% | 06/06/2024 | 09/07/2024 | 18/07/2024 |
| Disway | 35 | 35 | 0,0% | 17/05/2024 | 25/06/2024 | 04/07/2024 |
| Delâtre Levivier Maroc | 0 | 0 | - | | | |
| Ennaki Automobiles | 2,14 | 1,89 | 13,2% | 19/04/2024 | | 10/07/2024 |
| Egdom | 55,0 | 55,0 | 0,0% | 30/05/2024 | 20/06/2024 | 01/07/2024 |
| Fenle Brossette | 0 | 0 | - | 25/06/2024 | | |
| HPS | 6,8 | 6,0 | 13,3% | | | |
| IB Maroc | 0 | 0 | - | | | |
| Immorente | 1,0 | 1,0 | 4,0% | 04/04/2024 | 22/04/2024 | 30/04/2024 |
| | 2,2 | 2,0 | - | | 11/06/2024 | 24/06/2024 |
| | 1,0 | 1,0 | - | | | |
| | 1,0 | 1,0 | - | | | |
| Involys | 0 | 0 | - | 28/06/2024 | | |
| Jet Contractors | 7,0 | 0,0 | - | 30/05/2024 | 09/07/2024 | 18/07/2024 |
| Label Vie | 96,75 | 86,38 | 12,0% | 03/06/2024 | 20/06/2024 | 01/07/2024 |
| LafargeHolcim Maroc | 66 | 66 | 0,0% | 23/05/2024 | 06/06/2024 | 20/06/2024 |
| Lesieur Cristal | 2,0 | 4,5 | -55,6% | 15/05/2024 | | 05/07/2024 |
| M2M Group | 0 | 0 | - | 24/06/2024 | | |
| Maghreb Oxygène | 4,0 | 4,0 | 0,0% | 21/03/2024 | 03/04/2024 | 16/04/2024 |
| Maghrébaïl | 50 | 50 | 0,0% | 29/05/2024 | | 15/07/2024 |
| Managem | 30 | 30 | 0,0% | 06/06/2024 | 20/06/2024 | 01/07/2024 |
| Maroc Leasing | 14 | 14 | 0,0% | 10/05/2024 | | 27/09/2024 |
| Maroc Telecom | 4,20 | 2,19 | 91,8% | 28/03/2024 | | |
| Marsa Maroc | 8,5 | 8,0 | 6,3% | 25/06/2024 | | 07/08/2024 |
| Med Paper | 0 | 0 | - | 27/06/2024 | | |
| Microdata | 34 | 25 | 36,0% | 26/06/2024 | | 24/07/2024 |
| Mutandis | 10,5 | 8,5 | 23,5% | 03/04/2024 | 27/06/2024 | 10/07/2024 |
| TGCC | 7,5 | 6,0 | 25,0% | 07/06/2024 | | 05/08/2024 |
| Oulmès | 22,0 | 16,5 | 33,3% | 14/05/2024 | 26/06/2024 | 05/07/2024 |
| Promopharm | 0 | 40 | - | 20/06/2024 | | |
| RDS | 0 | 0 | - | 05/06/2024 | | |
| Rebab Company | 0 | 0 | - | 24/06/2024 | | |
| Risma | 6,00 | 0 | - | 20/06/2024 | | 30/09/2024 |
| S2M | 0 | 0 | - | 27/06/2024 | | |
| SANLAM Maroc | 77 | 36 | 113,9% | 06/06/2024 | | |
| Salafin | 14,25 | 13,50 | 5,6% | 14/05/2024 | 27/05/2024 | 05/06/2024 |
| | 14,25 [Div exceptionnel] | 13,50 [Div exceptionnel] | | | | |
| SBM | 160,0 | 145,5 | - | 07/05/2024 | 06/06/2024 | 20/06/2024 |
| SMI | 80 | 0 | - | 06/06/2024 | 20/06/2024 | 01/07/2024 |
| SNEP | 0 | 16 | - | 26/06/2024 | | |
| Sonasis | 21 | 30 | -30,0% | 14/06/2024 | | 31/07/2024 |
| Sothema | 17 | 25 | -32,0% | 22/05/2024 | 21/06/2024 | 02/07/2024 |
| SRM | 0 | 0 | - | 14/06/2024 | | |
| Stokvis | 0 | 0 | - | 10/05/2024 | | |
| Stroc Industrie | 0 | 0 | - | 28/06/2024 | | |
| Taqa Morocco | 35 | 35 | 0,0% | 23/05/2024 | 20/06/2024 | 28/06/2024 |
| Timar | 0 | 0 | - | 28/05/2024 | | |
| TotalEnergies Marketing Maroc | 56 | 56 | - | 06/06/2024 | 19/06/2024 | 27/06/2024 |
| Unimer | 1,0 | 1,0 | - | 27/06/2024 | | 01/09/2024 |

Attijari Global Research

Mahat Zerhouni
+212 529 03 68 16
m.zerhouni@attijari.ma

Attijari Intermédiation

Anis Hares
+212 529 03 68 34

Alae Yahya
+212 529 03 68 15

Sofia Mohcine
+212 522 49 59 52

Mehdi Benckroun
+212 529 03 68 14



Attijari
Global Research