

CASABLANCA CLOSING

EQUITY

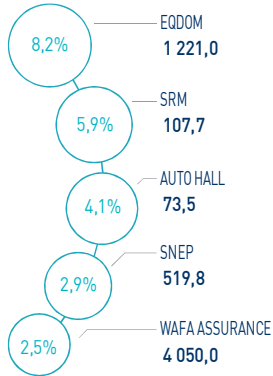
20 | JUIN 2024

INDICATEURS D'ACTIVITÉ

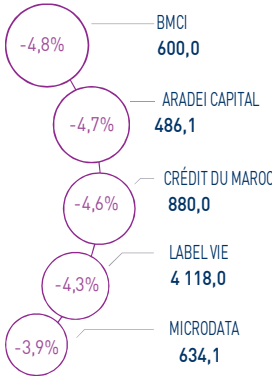
 MASI 	13 138 pts	 MSI20 	1 060 pts	 CAPI 	684 MMDH	 VOLUME 	259 MDH
↘ Daily	-0,39%	↘ Daily	-0,35%	↗ Plus haut	704	MC	259
↗ YTD	8,64%	↗ YTD	7,08%	↘ Plus bas	628	MB	-

PERFORMANCES QUOTIDIENNES

HAUSSES SIGNIFICATIVES



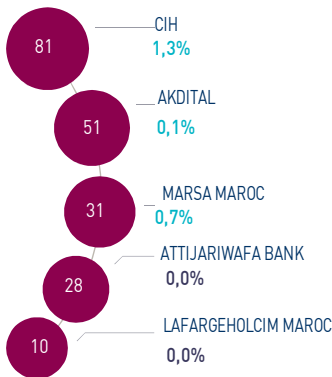
BAISSES SIGNIFICATIVES



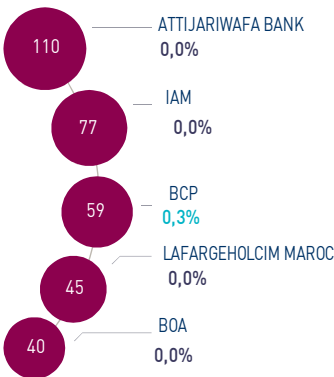
Au terme de cette séance, l'indice MASI enregistre une baisse de -0,39% à 13.138 points. Dans ce contexte, la performance annuelle du marché ressort à +8,64%.

Le titre Eqdom enregistre la plus forte hausse d'aujourd'hui, soit +8,2%. A l'inverse, BMCI accuse la plus forte baisse, soit -4,8%.

LES PLUS ACTIVES (MDH)



LES PLUS GRANDES CAPI. (MMDH)



Le marché central a concentré un volume global de 259 MDH.

Celui-ci a été essentiellement drainé par les titres CIH, Akdital et Marsa Maroc qui ont concentré conjointement près de 63% du volume total.

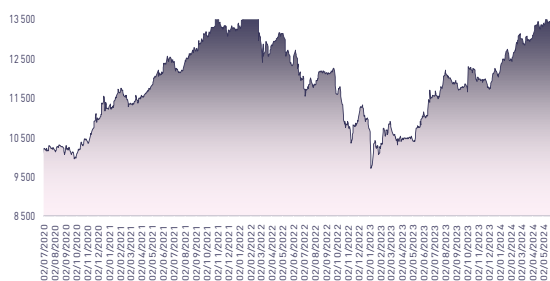
Attijari Global Research

Mahat Zerhouni
+212 529 03 68 16
m.zerhouni@attijari.ma

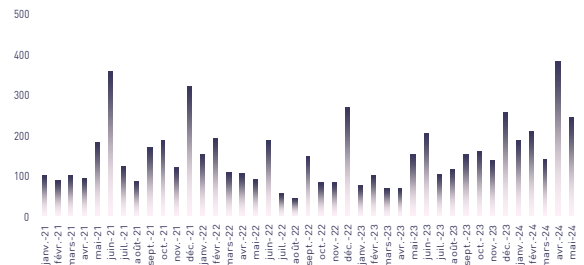
Attijari Intermédiation

Anis Hares
+212 529 03 68 34
Alae Yahya
+212 529 03 68 15
Sofia Mohcine
+212 529 03 68 21
Mehdi Benckroun
+212 529 03 68 14

ÉVOLUTION DE L'INDICE MASI (pts)



VMQ-BASE MENSUELLE (MDH)



PUBLICATIONS ÉCONOMIQUES / FINANCIÈRES

| 19 Juin. | 2024

Le résultat net de Cartier Saada a plus que triplé durant l'exercice 2023/2024 à 8 MDH.

| 19 Juin. | 2024

L'AMMC a visé, en date du 14 juin 2024, le prospectus relatif à l'émission par Attijariwafa bank d'un emprunt obligataire subordonné de 1 MMDH avec une maturité de 7 ans.

| 19 Juin. | 2024

Managem annonce la création d'un pôle gaz naturel industriel et l'acquisition de la société Sound Energy Morocco East Limited (SEME).

| 19 Juin. | 2024

RDS vient de clôturer l'émission d'un emprunt obligataire par placement privé, de 120 MDH, avec une maturité de 10 ans et une prime de risque de 210 PBS.



Attijari
Global Research



CASABLANCA CLOSING

EQUITY

RÉSUMÉ DE LA SÉANCE DU 20/06/2024

20/06/2024	Clôture	Veille	Année	Max 2024	Min 2024	Quantité	P/E 23R	P/B 23R	D/Y 23R
Addoha	29,75	0,00%	107,61%	37,50	14,83	80 637	N.S	1,3	0,0%
AFMA	1 224,0	0,00%	2,00%	1 252,0	1 183,0	1	20,4	24,1	4,5%
Afric Industries	327,0	1,24%	-2,37%	335,0	316,0	19	21,4	2,2	6,1%
Afrikaia Gaz	4 000,0	0,00%	0,00%	4 300,0	3 950,0	1 372	28,6	4,6	3,5%
Agma	6 665,0	0,00%	4,47%	7 500,0	6 289,0	0	21,1	9,9	4,1%
Akdital	688,4	0,06%	38,79%	753,0	496,1	74 303	N.S	6,3	0,9%
Alliances	252,90	0,36%	118,96%	280,00	123,50	5 481	23,1	1,6	1,2%
Aluminium du Maroc	1 529,0	0,00%	11,69%	1 579,0	1 320,0	0	N.S	2,9	5,9%
Aradei Capital	486,1	-4,69%	9,24%	552,0	441,0	19 072	20,1	1,2	4,2%
AtlantaSanad	136,6	-1,73%	7,56%	152,0	121,0	348	1,0	0,2	4,2%
Attijariwafa bank	509,2	0,00%	10,70%	517,7	462,5	55 353	14,6	1,9	3,2%
Auto Hall	73,50	4,11%	8,49%	81,50	63,00	19	38,1	2,3	2,7%
Auto Nejma	1 945,0	0,00%	-21,26%	2 470,0	1 945,0	0	12,6	1,7	4,8%
Balima	221,5	0,00%	19,73%	235,2	185,0	0	43,4	3,1	2,5%
BCP	292,0	0,33%	6,16%	309,0	275,0	29 902	17,1	1,5	3,4%
BoA	190,0	0,00%	5,85%	205,5	180,0	2 608	15,2	1,5	2,1%
BMCI	600,0	-4,76%	11,11%	640,0	548,8	6 148	N.S	1,1	3,0%
Cartier Saada	31,69	-0,75%	44,05%	34,23	21,82	3 215	N.S	1,2	0,0%
CFG Bank	156,8	-1,75%	10,81%	166,0	146,0	442	33,1	3,3	2,1%
CIH Bank	377,0	1,34%	7,24%	389,0	333,0	214 135	16,2	1,7	3,7%
Cimar	1 800,0	0,00%	7,14%	1 871,0	1 677,0	470	26,1	7,5	3,9%
CMT	1 360,0	-1,66%	24,77%	1 594,0	988,0	164	14,0	3,0	0,0%
Colorado	52,99	-0,77%	13,96%	56,97	44,17	6 773	22,1	2,6	4,2%
Cosumar	192,6	0,00%	-1,23%	201,4	187,0	8 538	18,0	3,1	5,2%
Crédit du Maroc	880,0	-4,56%	10,41%	922,0	797,0	2 000	19,0	1,5	3,9%
CTM	640,0	-0,31%	12,26%	687,9	570,1	36	12,5	2,4	2,3%
Dari Couspate	3 593,0	0,00%	12,28%	3 593,0	3 200,0	0	30,4	3,1	3,3%
Delattre Levivier	40,00	0,00%	0,00%	40,00	40,00	0	N.S	N.S	0,0%
Delta Holding	48,50	0,10%	36,62%	50,00	36,00	1 036	22,5	1,8	3,1%
Diac Salaf	26,25	0,00%	0,00%	26,25	26,25	0	N.S	N.S	0,0%
Disty Technologies	248,1	0,79%	29,60%	268,2	187,0	223	13,2	1,4	6,0%
Disway	694,3	-0,67%	6,82%	734,0	672,0	3 829	20,0	2,0	5,0%
Ennakt	35,00	0,00%	12,90%	37,40	31,14	1 429	8,1	1,4	6,1%
Eqdom	1 221,0	8,24%	23,68%	1 229,0	990,0	5	22,9	1,4	4,5%
Fenie Brossette	104,70	-1,04%	11,01%	122,00	85,10	216	20,9	1,1	0,0%
HPS	535,0	-0,04%	-13,99%	624,6	530,0	898	39,6	5,6	1,3%
IAM	88,2	0,00%	-11,85%	105,3	88,2	55 404	14,7	4,5	4,8%
IB Maroc	34,40	-3,18%	66,18%	38,00	20,11	6	N.S	N.S	0,0%
Immorente	93,0	-0,53%	0,00%	96,7	91,0	348	19,6	1,0	5,6%
Involys	85,5	0,00%	-2,84%	94,9	83,5	6	N.S	0,4	0,0%
Jet Contractors	570,0	0,00%	123,53%	630,0	255,0	670	23,7	1,6	1,2%
Label Vie	4 118,0	-4,30%	-1,95%	4 750,0	4 118,0	800	23,5	3,9	2,3%
LafargeHolcim Maroc	1 910,0	0,00%	-0,52%	2 074,0	1 795,0	5 157	28,9	3,9	3,5%
Lesieur Cristal	275,0	0,00%	1,85%	290,0	256,2	0	N.S	4,3	0,7%
M2M Group	490,0	0,00%	-20,84%	619,0	486,0	0	N.S	3,0	0,0%
Maghreb Oxygène	208,0	0,00%	-9,57%	233,0	195,0	0	17,7	0,6	1,9%
Maghrébail	972,0	0,00%	6,81%	999,0	909,0	0	10,5	1,2	5,1%
Managem	2 441,0	0,04%	38,69%	2 450,0	1 730,0	949	N.S	3,1	1,2%
Maroc Leasing	414,5	0,00%	15,13%	414,5	356,0	0	11,0	1,1	3,4%
Marsa Maroc	298,8	0,72%	7,46%	306,0	270,0	102 287	25,7	8,7	2,8%
Med Paper	19,29	1,63%	-5,86%	21,50	18,55	350	16,2	3,5	0,0%
Microdata	634,1	-3,92%	5,68%	695,0	600,0	704	18,6	5,8	5,4%
Mutandis	272,0	-0,29%	8,80%	276,0	248,0	1 859	22,3	2,5	3,9%
Oulmès	1 283,0	0,00%	-4,89%	1 449,0	1 271,0	0	39,8	3,6	1,7%
Promopharm	934,0	0,00%	-6,60%	1 008,0	921,0	100	16,4	2,0	0,0%
Rebab	70,90	0,00%	-15,40%	83,81	66,00	0	N.S	0,5	0,0%
RDS	81,00	-0,61%	273,27%	100,00	22,48	18 790	N.S	0,5	0,0%
Risma	242,0	-0,80%	16,88%	264,1	190,0	2 708	14,2	2,6	2,5%
S2M	176,9	-0,03%	-1,72%	199,0	155,6	1	13,2	2,3	0,0%
Sanlam Maroc	1 995,0	0,00%	53,58%	2 090,0	1 132,0	0	14,7	3,0	0,3%
Salafin	590,0	0,00%	13,46%	630,0	480,8	0	20,3	2,1	4,8%
Samir	127,8	0,00%	0,00%	127,8	127,8	0	N.S	N.S	0,0%
SBM	2 335,0	0,21%	3,46%	2 893,0	2 200,0	2	10,4	3,8	6,9%
SMI	2 260,0	0,89%	70,82%	2 422,0	1 311,0	4	22,0	2,8	3,5%
SNEP	519,8	2,91%	6,08%	650,0	477,0	792	N.S	1,8	0,0%
Sonasid	809,8	-0,33%	22,70%	921,1	664,1	373	N.S	1,8	2,6%
Sothema	1 029,0	-0,10%	8,20%	1 051,0	945,0	1	28,2	4,9	1,7%
SRM	107,7	5,90%	-10,10%	117,8	93,5	933	N.S	0,2	0,0%
Stokvis Nord Afrique	10,99	-0,09%	0,83%	11,69	10,23	4	N.S	N.S	0,0%
Stroc Industrie	35,50	0,00%	23,61%	37,95	25,50	49	N.S	N.S	0,0%
TAQA Morocco	1 337,0	2,53%	21,55%	1 450,0	1 100,0	1 657	30,4	4,9	2,6%
TGCC	310,0	-1,27%	66,67%	334,0	188,0	637	27,0	6,6	2,4%
TotalEnergies Maroc	1 330,0	-1,48%	14,66%	1 463,0	1 170,0	340	N.S	5,1	4,2%
UNIMER	177,0	0,00%	0,00%	178,0	167,4	0	N.S	1,8	0,6%
Wafa Assurance	4 050,0	2,53%	1,25%	4 428,0	3 863,0	3	21,1	1,7	3,5%
Zellidja	75,4	0,00%	7,35%	79,0	70,2	0	N.S	0,8	0,0%
MASI	13 138,1	-0,39%	8,64%	13 541,3	12 141,7	-	17,5	3,4	3,2%

Les multiples tiennent compte des réalisations 2023 rapportées à la capitalisation actuelle du marché boursier



Attijari
Global Research



CASABLANCA CLOSING

EQUITY

RÉSULTATS ANNUELS 2023

En MDH	Chiffre d'Affaires/PNB			Résultat d'Exploitation			Résultat Net (Part du Groupe)		
	2023	2022	Var	2023	2022	Var	2023	2022	Var
Maroc Telecom	36 786	35 731	3,0%	11 726	8 987	30,5%	5 283	2 750	92,1%
Cosumar	10 233	10 433	-1,9%	NC	NC	-	1 009	826	22,2%
SBM	2 922	2 910	0,4%	597	647	-7,8%	637	399	59,8%
Lesieur Cristal	5 934	6 897	-14,0%	74	463	-84,0%	3	206	-98,8%
Mutandis	2 442	2 329	4,9%	228	175	30,0%	113	100	13,2%
Dari Couspate	874	782	11,9%	44	12	+32 MDH	35	20	77,3%
Oulmès	2 625	2 196	19,5%	183	117	56,8%	64	61	4,9%
Unimer	1 394	1 368	1,9%	NC	NC	-	14	116	-87,9%
Attijariwafa bank	29 943	25 935	15,5%	13 771	11 615	18,6%	7 508	6 103	23,0%
Bank Of Africa	16 953	15 624	8,5%	5 395	4 697	14,9%	2 662	2 305	15,5%
BCP	22 795	20 608	10,6%	6 220	5 581	11,4%	3 475	2 749	26,4%
CFG Bank	657	500	31,4%	199	83	140,2%	166	44	+122 MDH
Crédit du Maroc	2 927	2 569	13,9%	883	759	16,4%	503	404	24,4%
CIH Bank	4 468	3 518	27,0%	1 196	1 067	12,1%	710	669	6,2%
BMCI	3 438	3 054	12,6%	614	420	46,0%	171	229	-25,1%
SANLAM Maroc	6 153	5 955	3,3%	723	-205	+927 MDH	559	-70	+630 MDH
Wafa Assurance	12 724	11 639	9,3%	902	1 092	-17,4%	670	776	-13,6%
AtlantaSanad	5 112	5 465	-6,5%	552	731	-24,4%	438	414	5,7%
AFMA	259	244	6,2%	106	100	6,1%	60	59	1,0%
Agma Lahlou-Tazi	161	152	5,8%	89	82	8,0%	63	57	11,4%
TGCC	7 287	5 244	39,0%	NC	NC	-	363	245	48,2%
Delta Holding	3 133	2 799	11,9%	315	312	0,9%	189	166	13,9%
SNEP	795	1 107	-28,3%	-11	153	-164 MDH	-57	87	-144 MDH
Sonasid	4 996	4 888	2,2%	117	163	-28,2%	65	86	-24,3%
Colorado	611	610	0,2%	65	60	8,5%	39	35	9,0%
Aluminium du Maroc	1 270	1 419	-10,5%	NC	NC	-	7	5	48,9%
Jet Contractors	2 276	1 800	26,5%	NC	NC	-	73	27	170,4%
LafargeHolcim Maroc	8 212	7 985	2,8%	2 978	2 696	10,5%	1 548	1 392	11,2%
Ciments du Maroc	4 305	4 043	6,5%	1 428	1 327	7,6%	994	917	8,4%
Alliances	2 017	1 604	25,7%	NC	NC	-	242	174	39,1%
RDS	421	543	-22,5%	-28	-26	-2 MDH	-67	-61	-6 MDH
Addoha	2 134	1 378	54,9%	NC	NC	-	188	12	+176 MDH
Taq Morocco	13 191	13 604	-3,0%	2 708	2 913	-7,0%	1 037	1 303	-20,4%
TotalEnergies Marketing Maroc	16 933	19 719	-14,1%	NC	NC	-	50	488	-89,8%
Afrique Gaz	8 257	9 510	-13,2%	815	882	-7,6%	481	505	-4,6%
Label Vie	15 780	13 947	13,1%	794	752	5,7%	508	748	-32,2%
Auto Hall	4 912	4 831	1,7%	NC	NC	-	97	181	-46,4%
Auto Nejma	2 275	2 136	6,5%	265	284	-6,6%	158	189	-16,7%
Marsa Maroc	4 320	3 949	9,4%	1 555	1 363	14,1%	852	817	4,3%
Managem	7 508	9 645	-22,2%	1 002	1 970	-49,1%	514	1 614	-68,2%
CMT	592	592	0,0%	302	290	4,1%	163	205	-20,5%
SMI	1 066	798	33,6%	235	33	+202 MDH	169	35	+134 MDH
Disway	1 870	1 950	-4,1%	126	122	3,1%	66	86	-23,5%
Disty Technologies	541	497	8,9%	29	26	11,0%	19	4	+15 MDH
HPS	1 117	981	13,9%	196	163	20,1%	100	117	-14,6%
Microdata	751	695	8,1%	90	104	-13,2%	57	43	34,3%
S2M	275	262	5,0%	35	25	40,0%	11	10	12,4%
Invotys	37	40	-7,5%	2	5	-60,9%	1	0	+1 MDH
M2M Group	79	62	27,0%	-10	-45	+35 MDH	-22	-45	+23 MDH
Maghrebail	332	441	-24,7%	NC	NC	-	128	119	7,6%
Maroc Leasing	410	334	22,5%	181	154	18,0%	104	69	51,2%
Salafin	396	399	-0,8%	157	147	6,5%	91	86	5,6%
Eqdom	553	590	-6,2%	153	174	-12,4%	89	89	0,2%
Aradei Capital	583	486	20,0%	440	355	23,9%	272	227	19,6%
Akdital	1 907	1 035	84,3%	328	177	85,5%	175	88	99,3%
Sothema	2 486	2 302	8,0%	435	450	-3,2%	263	267	-1,4%
Ennakl Automobiles	2 304	1 833	25,7%	NC	NC	-	130	137	-4,8%
Promopharm	806	705	14,3%	NC	NC	-	57	75	-24,4%
CTM	656	605	8,4%	53	6	+47 MDH	63	35	80,0%
Maghreb Oxygène	291	291	-0,2%	4	17	-76,1%	10	15	-37,5%
Timar	625	665	-6,0%	NC	NC	-	22	13	70,6%
Balima	52	49	4,6%	10	9	4,8%	9	18	-51,9%
Med Paper	118	142	-16,8%	11	14	-21,0%	6	7	-23,3%
Afric Industries	43	40	8,1%	7	9	-17,4%	4	6	-28,0%
Inmorent Invest	72	67	7,7%	49	48	2,4%	43	16	170,6%
Fenie Brossette	603	569	6,0%	21	19	8,0%	7	21	-64,9%
SRM	313	360	-13,0%	-1	6	-7 MDH	-9	3	-11 MDH
Zellidja	603	569	6,0%	15	15	1,1%	-1	8	-9 MDH
Rebab Company	0	0	0,0%	NC	NC	-	0	0	+0 MDH
Stroc Industrie	87	77	13,0%	-22	1	-23 MDH	-40	-15	-25 MDH
IB Maroc.com	NC	NC	-	NC	NC	-	NC	NC	-
Stokvis Nord Afrique	150	222	-32,4%	-84	-46	-39 MDH	-128	-184	+55 MDH
Risma	1 175	1 037	13,4%	NC	NC	-	244	152	60,4%
DLM	NC	NC	-	NC	NC	-	NC	NC	-



Attijari
Global Research



CASABLANCA CLOSING

EQUITY

TABLEAU DES DIVIDENDES 2023

Valeur	DPA 2023	DPA 2022	Var	Date d'AGO	Date de détachement	Date de paiement
Addoha	0	0	-	25/06/2024		
AFMA	55	55	0,0%	11/06/2024		
Afric Industries	20	20	0,0%	11/06/2024	16/07/2024	25/07/2024
Afriquia Gaz	140	140	0,0%	21/03/2024	02/04/2024	16/04/2024
Agma	275	255	7,8%	29/05/2024		25/07/2024
Akdital	6,00	3,25	84,6%	13/06/2024		31/07/2024
Alliances	3,0	-	-	10/06/2024		20/07/2024
Aluminium du Maroc	90	70	28,6%	25/06/2024		
Aradei Capital	5,88	19,19	6,7%	28/06/2024		
	14,59 [Div exceptionnel]					
AtlantaSanad	5,7	5,5	3,6%	21/05/2024		20/06/2024
Attijariwafa bank	16,5	15,5	6,5%	11/06/2024		04/07/2024
Auto Hall	2,0	3,5	-42,9%	29/05/2024	20/06/2024	01/07/2024
Auto Nejma	94	110	45,3%	08/04/2024	23/05/2024	03/06/2024
		15 [Div exceptionnel]				
Balima	5,5	5,5	0,0%	24/06/2024		19/07/2024
BCP	10,0	9,0	11,1%	28/06/2024		
Bank of Africa	4	4	0,0%	25/06/2024		26/07/2024
BMCI	18	18	0,0%	28/06/2024		15/07/2024
Cartier Saada	0	0	-			
Crédit du Maroc	34,2	27,0	26,7%	13/06/2024		15/07/2024
CFG Bank	3,3	-	-	30/05/2024	11/06/2024	24/06/2024
CIH Bank	14	14	0,0%	13/06/2024		01/07/2024
Cimar	60,0	60,0	16,7%	29/05/2024		15/07/2024
	10 [Div exceptionnel]					
CMT	0	60	-	27/06/2024		
Colorado	2,25	2,0	12,5%	15/05/2024	06/06/2024	20/06/2024
Cosumar	7	7,0	0,0%	06/06/2024		22/07/2024
	3 [Div exceptionnel]					
CTM	15,0	25,0	-40,0%	10/06/2024		23/09/2024
Dari Couspate	120	85	-	28/06/2024		29/07/2024
Delta Holding	1,5	1,4	7,1%	16/05/2024		19/07/2024
Disty Technologies	15	10	50,0%	06/06/2024		
Disway	35	35	0,0%	17/05/2024	25/06/2024	04/07/2024
Delâtre Levivier Maroc	0	0	-			
Ennaki Automobiles	2,14	1,89	13,2%	19/04/2024		10/07/2024
Egdom	55,0	55,0	0,0%	30/05/2024	20/06/2024	01/07/2024
Fenle Brossette	0	0	-	25/06/2024		
HPS	6,8	6,0	13,3%			
IB Maroc	0	0	-			
Immorente	1,0	1,0	4,0%	04/04/2024	22/04/2024	30/04/2024
	2,2	2,0	-		11/06/2024	24/06/2024
	1,0	1,0	-			
	1,0	1,0	-			
Involys	0	0	-	28/06/2024		
Jet Contractors	7,0	0,0	-	30/05/2024		
Label Vie	96,75	86,38	12,0%	03/06/2024	20/06/2024	01/07/2024
LafargeHolcim Maroc	66	66	0,0%	23/05/2024	06/06/2024	20/06/2024
Lesieur Cristal	2,0	4,5	-55,6%	15/05/2024		05/07/2024
M2M Group	0	0	-	24/06/2024		
Maghreb Oxygène	4,0	4,0	0,0%	21/03/2024	03/04/2024	16/04/2024
Maghrébaïl	50	50	0,0%	29/05/2024		15/07/2024
Managem	30	30	0,0%	06/06/2024	20/06/2024	01/07/2024
Maroc Leasing	14	14	0,0%	10/05/2024		27/09/2024
Maroc Telecom	4,20	2,19	91,8%	28/03/2024		
Marsa Maroc	8,5	8,0	6,3%	25/06/2024		07/08/2024
Med Paper	0	0	-	27/06/2024		
Microdata	34	25	36,0%	26/06/2024		24/07/2024
Mutandis	10,5	8,5	23,5%	03/04/2024	27/06/2024	10/07/2024
TGCC	7,5	6,0	25,0%	07/06/2024		05/08/2024
Oulmès	22,0	16,5	33,3%	14/05/2024	26/06/2024	05/07/2024
Promopharm	0	40	-	20/06/2024		
RDS	0	0	-	05/06/2024		
Rebab Company	0	0	-	24/06/2024		
Risma	6,00	0	-	20/06/2024		30/09/2024
S2M	0	0	-	27/06/2024		
SANLAM Maroc	77	36	113,9%	06/06/2024		
Salafin	14,25	13,50	5,6%	14/05/2024	27/05/2024	05/06/2024
	14,25 [Div exceptionnel]	13,50 [Div exceptionnel]				
SBM	160,0	145,5	-	07/05/2024	06/06/2024	20/06/2024
SMI	80	0	-	06/06/2024	20/06/2024	01/07/2024
SNEP	0	16	-	26/06/2024		
Sonasis	21	30	-30,0%	14/06/2024		31/07/2024
Sothema	17	25	-32,0%	22/05/2024	21/06/2024	02/07/2024
SRM	0	0	-	14/06/2024		
Stokvis	0	0	-	10/05/2024		
Stroc Industrie	0	0	-	28/06/2024		
Taqa Morocco	35	35	0,0%	23/05/2024	20/06/2024	28/06/2024
Timar	0	0	-	28/05/2024		
TotalEnergies Marketing Maroc	56	56	-	06/06/2024	19/06/2024	27/06/2024
Unimer	1,0	1,0	-	27/06/2024		01/09/2024

Attijari Global Research

Mahat Zerhouni
+212 529 03 68 16
m.zerhouni@attijari.ma

Attijari Intermédiation

Anis Hares
+212 529 03 68 34

Alae Yahya
+212 529 03 68 15

Sofia Mohcine
+212 522 49 59 52

Mehdi Benckroun
+212 529 03 68 14



Attijari
Global Research