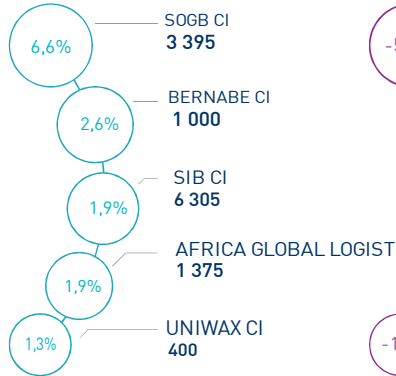


LES INDICATEURS D'ACTIVITÉ

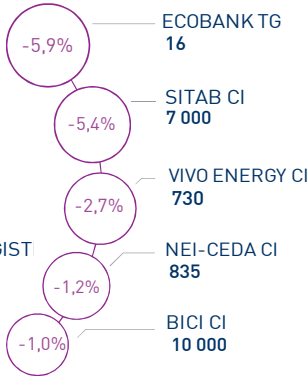
| | | | |
|--------------------------|----------------------------|------------------------------|-----------------------------|
| BRVMC 226 pts | BRVM 30 113 pts | CAPI 8 412 MM XOF | VOLUME 510 M XOF |
| ↘ Daily -0,16% | ↘ Daily -0,07% | ↗ Plus haut 8 425 | MC 510 |
| ↗ YTD 5,59% | ↗ YTD 4,68% | ↘ Plus bas 7 707 | MB - |

PERFORMANCES QUOTIDIENNES

HAUSSES SIGNIFICATIVES



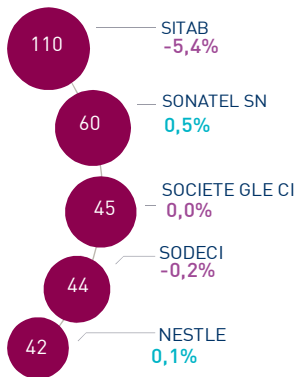
BAISSES SIGNIFICATIVES



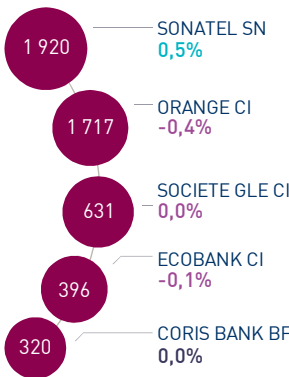
L'indice BRVM Composite a perdu 0,16% au terme de cette séance à 226,1 points. Dans ce contexte, la performance annuelle du marché est ramenée à +5,59%.

Les plus fortes progressions de cette séance concernent Sogb Ci, Bernabe Ci et Sib Ci avec des gains respectifs de 6,6%; 2,6% et 1,9%. À l'opposé, Ecobank Int. TG réalise la plus forte baisse avec une variation de -5,9%.

LES PLUS ACTIVES (M XOF)



LES PLUS GRANDES CAPI. (MM XOF)

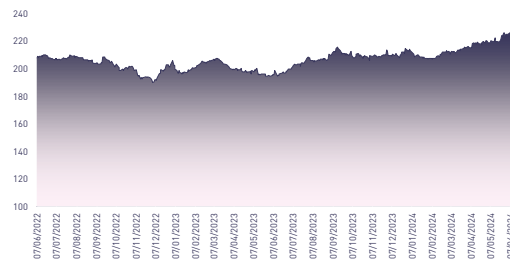


Le flux des transactions sur le marché central s'élève à 510,5 MXOF.

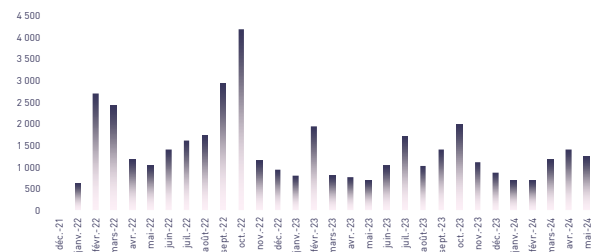
Les valeurs les plus actives aujourd'hui sont Sitab Ci et Sonatel SN avec des volumes respectifs de 110,0 MXOF et 60,1 MXOF.

Les cinq valeurs les plus actives ont drainé près de 60% du volume global du marché.

ÉVOLUTION DE L'INDICE BRVMC (pts)



VMQ-BASE MENSUELLE (M XOF)



Directeur Général
Mohamed Lemridi
(+225) 07 07 80 68 68

Négociateur
Aristide Koutouan
(+225) 07 48 21 26 54

Chargé Clientèle Bourse En ligne
Mireille Kouamé
(+225) 05 54 45 76 68

Chargé Clientèle Particuliers
Fatoumata Dogoni
(+225) 07 58 83 13 46

PUBLICATIONS ÉCONOMIQUES/FINANCIÈRES

| 7 Juin | 2024

CIE CI: L'AGO se tiendra le 26 juin 2024 à 10h00 par visioconférence. Les actionnaires doivent s'inscrire à l'adresse agocie@cic.ci au plus tard le 21 juin 2024.

| 7 Juin | 2024

TOTALENERGIES CI: L'AGM se tiendra le 21 juin 2024 à 10h00 au Radisson Blu Hôtel à Abidjan. Le DPA fixé à 199,53 XOF au titre de l'exercice 2023.

| 7 Juin | 2024

SODE CI: L'AGO se tiendra le 27 juin 2024 à 08h30 par visioconférence. Les actionnaires doivent s'inscrire à l'adresse agosodeci@sodeci.ci au plus tard le 25 juin 2024.

| 7 Juin | 2024

ONATEL BF: L'AGO se tiendra le 24 juin 2024 à 10h30 au Royal Beach Hotel à Ouagadougou.



ABIDJAN CLOSING

EQUITY



RÉSUMÉ DE LA SÉANCE DU 07/06/2024

| | 07/06/2024 | Clôture | Veille | Année | Max 2024 | Min 2024 | Quantité | Capitalisation MMFCFA | P/E 23r | P/B 23r | D/Y 23r |
|-------------------------|----------------------------|---------|--------|---------|----------|----------|-----------|--------------------------|---------|---------|---------|
| TEL. | SONATEL SN | 19 200 | 0,5% | 6,8% | 19 540 | 16 800 | 3 139 | 1 920,0 | 5,8 | 2,1 | 8,7% |
| | ONATEL BF | 2 810 | 0,0% | 23,2% | 2 810 | 2 010 | 2 194 | 191,1 | 9,0 | 3,0 | 11,7% |
| | ORANGE CI | 11 400 | -0,4% | 4,6% | 12 200 | 10 595 | 446 | 1 717,5 | 11,1 | 2,4 | 7,3% |
| BANQUES | BICI CI | 10 000 | -1,0% | 33,5% | 10 110 | 6 800 | 191 | 166,7 | 10,0 | 2,2 | 4,5% |
| | BANK OF AFRICA BN | 6 750 | -0,6% | 6,1% | 7 350 | 6 295 | 968 | 148,5 | 6,9 | 1,4 | 9,8% |
| | BANK OF AFRICA BF | 6 555 | 0,0% | -6,1% | 7 300 | 6 110 | 6 044 | 144,2 | 5,0 | 1,3 | 10,1% |
| | BANK OF AFRICA CI | 7 070 | 0,9% | 2,5% | 7 445 | 6 500 | 1 026 | 141,4 | 5,4 | 1,7 | 8,4% |
| | BANK OF AFRICA ML | 1 605 | -0,9% | 8,8% | 1 720 | 1 280 | 2 135 | 29,4 | 5,1 | 0,9 | NS |
| | BANK OF AFRICA NG | 5 390 | -0,2% | 0,0% | 6 095 | 4 500 | 1 790 | 70,1 | 7,0 | 1,6 | 12,2% |
| | BANK OF AFRICA SN | 3 980 | 0,0% | 24,4% | 4 000 | 2 955 | 505 | 95,5 | 5,6 | 1,5 | 4,7% |
| | CORIS BANK INTERNATIONAL | 10 000 | 0,0% | 7,5% | 10 600 | 8 400 | 354 | 320,0 | NS | 1,4 | 6,0% |
| | ECOBANK CI | 7 190 | -0,1% | 5,7% | 7 600 | 6 400 | 1 266 | 395,8 | 8,2 | 2,4 | 9,1% |
| | ECOBANK TRANS. INCORP. TG | 16 | -5,9% | -15,8% | 19 | 16 | 1 144 702 | 289,3 | NS | 0,2 | 3,6% |
| | NSIA BANQUE CI | 6 000 | 0,0% | 0,0% | 6 120 | 5 090 | 616 | 148,4 | 4,3 | 0,9 | 6,7% |
| | ORAGROUP TOGO | 1 990 | -0,5% | -24,6% | 2 630 | 1 565 | 231 | 138,1 | -7,6 | 0,8 | NS |
| | SOCIETE GLE CI | 20 295 | 0,0% | 26,4% | 20 835 | 15 700 | 2 202 | 631,4 | 6,5 | 1,8 | 6,1% |
| SIB CI | 6 305 | 1,9% | 17,9% | 6 600 | 5 100 | 2 090 | 315,3 | 7,2 | 2,2 | 8,7% | |
| AGRICULTURE | PALM CI | 5 895 | -0,1% | -12,7% | 8 085 | 5 305 | 3 405 | 91,1 | 4,7 | 0,7 | 22,9% |
| | SICOR CI | 3 635 | 0,0% | 20,2% | 3 655 | 3 250 | 0 | 2,2 | NS | NS | NS |
| | SOGB CI | 3 395 | 6,6% | 3,8% | 4 000 | 2 910 | 5 714 | 73,3 | 13,9 | 1,1 | 18,1% |
| | SAPH CI | 2 430 | 1,3% | 3,4% | 2 580 | 2 005 | 264 | 62,1 | 17,1 | 0,3 | 13,5% |
| | SUCRIVOIRE CI | 495 | 0,0% | 4,2% | 515 | 400 | 279 | 9,7 | -0,9 | 0,4 | NS |
| DISTRIBUTION & SERVICES | CIE CI | 1 895 | 0,0% | 11,5% | 1 900 | 1 520 | 1 294 | 106,1 | 10,0 | 3,3 | 9,2% |
| | SODE CI | 5 240 | -0,2% | 9,9% | 5 250 | 4 100 | 8 699 | 47,2 | 9,6 | 2,9 | 9,5% |
| | SERVAIR ABIDJAN | 1 890 | -0,3% | 42,1% | 1 950 | 1 200 | 904 | 20,6 | 15,4 | 4,5 | 5,4% |
| | BERNABE CI | 1 000 | 2,6% | 0,0% | 1 450 | 925 | 713 | 6,6 | 184,0 | 0,4 | 16,7% |
| | CFAO CI | 685 | 0,0% | -18,5% | 870 | 670 | 853 | 124,2 | 19,4 | 7,3 | 4,7% |
| | TRACTAFRIC MOTORS CI | 2 300 | 0,0% | 21,1% | 2 325 | 1 685 | 185 | 23,6 | 11,3 | 2,1 | 10,8% |
| | VIVO ENERGY CI | 730 | -2,7% | -7,6% | 810 | 700 | 2 300 | 46,0 | 11,5 | 2,4 | 8,1% |
| | TOTALENERGIES MARKETING CI | 2 070 | 0,7% | 15,0% | 2 100 | 1 550 | 604 | 130,3 | 15,0 | 2,6 | 9,4% |
| | TOTALENERGIES MARKETING SN | 2 345 | -0,2% | -6,2% | 2 620 | 2 100 | 6 705 | 76,4 | 18,1 | 2,9 | 11,4% |
| | AFRICA GLOBAL LOGISTICS CI | 1 375 | 1,9% | 1,9% | 1 715 | 1 255 | 7 607 | 74,8 | NS | 1,5 | 10,5% |
| INDUSTRIE | SICABLE CI | 1 020 | 0,0% | -8,1% | 1 200 | 925 | 8 | 6,0 | 4,2 | 0,9 | 7,5% |
| | FILTISAC CI | 1 350 | 0,0% | -26,6% | 2 000 | 1 275 | 1 151 | 19,0 | NS | 0,8 | NS |
| | NEI-CEDA CI | 835 | -1,2% | 15,2% | 860 | 580 | 1 013 | 10,7 | 9,1 | 2,1 | 4,7% |
| | NESTLE CI | 7 500 | 0,1% | 1,6% | 7 800 | 6 250 | 5 593 | 165,5 | 10,0 | 6,4 | 10,8% |
| | CROWN SIEM CI | 700 | 0,0% | 0,0% | 0 | 0 | 0 | 17,6 | NS | NS | NS |
| | AIR LIQUIDE CI | 580 | 0,0% | -30,1% | 845 | 555 | 206 | 5,1 | NS | NS | NS |
| | SOLIBRA CI | 83 250 | 0,0% | -4,3% | 90 000 | 80 000 | 0 | 137,0 | NS | 1,0 | NS |
| | SMB CI | 11 800 | 0,1% | 12,1% | 12 100 | 9 805 | 273 | 92,0 | 5,3 | NS | 6,8% |
| | SITAB CI | 7 000 | -5,4% | 17,7% | 7 500 | 5 600 | 15 708 | 125,7 | 10,1 | 6,3 | 8,6% |
| | UNILEVER CI | 6 500 | 0,0% | 30,0% | 6 640 | 5 000 | 0 | 10,5 | NS | -1,0 | NS |
| AUTRES | UNIWAX CI | 400 | 1,27% | -25,23% | 590 | 370 | 3 598 | 8,3 | NS | 0,4 | 16,9% |
| | SETAO CI | 770 | 0,0% | -14,4% | 900 | 685 | 115 | 10,3 | NS | 5,4 | 9,5% |
| | ALIOS FINANCE (SAFCA CI) | 980 | 0,0% | -24,3% | 1 295 | 910 | 203 | 8,0 | NS | NS | NS |
| | MOVIS CI | 2 395 | 0,0% | 0,0% | 0 | 0 | 0 | 2,0 | NS | NS | NS |
| | BRVMC | 226 | -0,2% | 5,6% | 226 | 207 | - | 8 412 | 7,4 | 2,2 | 7,8% |



ABIDJAN CLOSING

EQUITY

RÉSULTATS ANNUELS 2023

| En MXOF | Chiffre d'Affaires/PNB | | | Résultat d'Exploitation | | | Résultat Net (Part du Groupe) | | |
|------------------------------------|------------------------|------------------|-------------|-------------------------|------------------|---------------|-------------------------------|----------------|---------------|
| | 2023 | 2022 | Var | 2023 | 2022 | Var | 2023 | 2022 | Var |
| TEL. | | | | | | | | | |
| SONATEL SN | 1 620 700 | 1 455 049 | 11,4% | 515 708 | 437 059 | 18,0% | 331 748 | 278 912 | 18,9% |
| ONATEL BF | 139 154 | 145 625 | -4,4% | 33 312 | 35 678 | -6,6% | 21 129 | 22 372 | -5,6% |
| ORANGE CI | 1 016 500 | 965 025 | 5,3% | 258 000 | 260 834 | -1,1% | 154 900 | 153 485 | 0,9% |
| BANQUES | | | | | | | | | |
| BICI CI | 55 506 | 47 274 | 17,4% | 15 540 | 14 004 | 11,0% | 16 694 | 12 391 | 34,7% |
| BANK OF AFRICA BN | 47 832 | 46 412 | 3,1% | 23 012 | 23 196 | -0,8% | 21 529 | 19 143 | 12,5% |
| BANK OF AFRICA BF | 60 576 | 56 646 | 6,9% | 34 234 | 29 304 | 16,8% | 29 063 | 25 477 | 14,1% |
| BANK OF AFRICA CI | 60 811 | 47 810 | 27,2% | 31 018 | 21 900 | 41,6% | 26 075 | 20 069 | 29,9% |
| BANK OF AFRICA ML | 35 519 | 35 307 | 0,6% | 6 298 | 1 125 | +5 173 MFCFA | 5 778 | 2 460 | +3 318 MFCFA |
| BANK OF AFRICA NG | 26 976 | 24 623 | 9,6% | 11 523 | 11 843 | -2,7% | 10 077 | 10 134 | -0,6% |
| BANK OF AFRICA SN | 45 426 | 40 503 | 12,2% | 17 904 | 15 719 | 13,9% | 17 022 | 15 581 | 9,2% |
| CORIS BANK INTER BF | | | - | | | - | | | - |
| ECOBANK CI | 110 189 | 99 155 | 11,1% | 54 381 | 48 368 | 12,4% | 48 071 | 44 598 | 7,8% |
| ECOBANK TRANS. INCORP. TG | | | - | | | - | | | - |
| NSIA BANQUE CI | 91 002 | 80 105 | 13,6% | 34 546 | 25 354 | 36,3% | 34 813 | 32 382 | 7,5% |
| ORAGROUP TOGO | 215 280 | 222 431 | -3,2% | -32 255 | 24 928 | -57 183 MFCFA | -18 186 | 19 199 | -37 385 MFCFA |
| SOCIETE GLE CI | 253 286 | 215 101 | 17,8% | 120 046 | 89 891 | 33,5% | 97 230 | 74 612 | 30,3% |
| SIB CI | 95 571 | 83 542 | 14,4% | 48 879 | 45 285 | 7,9% | 43 513 | 40 090 | 8,5% |
| AGRICULTURE | | | | | | | | | |
| PALM CI | 206 244 | 232 713 | -11,4% | 28 502 | 56 649 | -49,7% | 19 352 | 41 693 | -53,6% |
| SICOR CI | | | - | | | - | | | - |
| SOGB CI | 73 448 | 93 884 | -21,8% | 7 678 | 21 852 | -64,9% | 5 270 | 15 652 | -66,3% |
| SAPH CI | 206 469 | 224 421 | -8,0% | 7 351 | 26 283 | -72,0% | 3 635 | 16 700 | -78,2% |
| SUCRIVOIRE CI | 68 135 | 68 635 | -0,7% | -4 912 | -4 860 | 1,1% | -10 324 | -8 755 | 17,9% |
| DISTRIBUTION & SERVICES | | | | | | | | | |
| CIE CI | 257 218 | 238 854 | 7,7% | 16 460 | 15 677 | 5,0% | 10 633 | 9 819 | 8,3% |
| SODE CI | 175 458 | 160 671 | 9,2% | 9 389 | 8 148 | 15,2% | 4 904 | 4 806 | 2,0% |
| SERVAIR ABIDJAN | 11 254 | 10 804 | 4,2% | 1 866 | 1 870 | -0,2% | 1 335 | 1 268 | 5,3% |
| BERNABE CI | 45 955 | 51 384 | -10,6% | 1 571 | 3 017 | -47,9% | 36 | 1 809 | -98,0% |
| CFAO CI | 180 162 | 146 375 | 23,1% | 11 109 | 9 880 | 12,4% | 6 399 | 5 533 | 15,7% |
| TRACTAFRIC MOTORS CI | 77 879 | 70 092 | 11,1% | 3 253 | 5 249 | -38,0% | 2 084 | 3 644 | -42,8% |
| VIVO ENERGY CI | 550 696 | 488 902 | 12,6% | 8 485 | 6 027 | 40,8% | 4 012 | 3 549 | 13,0% |
| TOTALENERGIES MARKETING CI | 578 922 | 573 130 | 1,0% | 12 087 | 16 509 | -26,8% | 8 709 | 12 279 | -29,1% |
| TOTALENERGIES MARKETING SN | 499 194 | 477 813 | 4,5% | 6 676 | 11 864 | -43,7% | 4 223 | 8 475 | -50,2% |
| AFRICA GLOBAL LOGISTICS CI | | | - | | | - | | | - |
| INDUSTRIE | | | | | | | | | |
| SICABLE CI | 17 753 | 16 481 | 7,7% | 1 749 | 1 631 | 7,2% | 1 430 | 1 075 | 33,0% |
| FILTISAC CI | 38 214 | 45 464 | -15,9% | 1 601 | -203 | +1 804 MFCFA | 3 075 | 153 | +2 922 MFCFA |
| NEI-CEDA CI | 8 525 | 8 988 | -5,2% | 1 550 | 1 794 | -13,6% | 1 167 | 1 212 | -3,7% |
| NESTLE CI | 203 618 | 206 734 | -1,5% | 30 164 | 29 119 | 3,6% | 16 557 | 16 627 | -0,4% |
| CROWN SIEM CI | | | - | | | - | | | - |
| AIR LIQUIDE CI | | | - | | | - | | | - |
| SOLIBRA CI | 311 395 | 281 880 | 10,5% | 16 807 | 7 112 | 136,3% | 15 078 | 1 217 | +13 860 MFCFA |
| SMB CI | 248 000 | 276 854 | -10,4% | 29 000 | 13 808 | +15 192 MFCFA | 17 255 | 9 421 | 83,2% |
| SITAB CI | 169 914 | 151 133 | 12,4% | 16 341 | 12 769 | 28,0% | 12 461 | 11 503 | 8,3% |
| UNILEVER CI | | | - | | | - | | | - |
| UNIWAX CI | 29 687 | 36 372 | -18,4% | -1 804 | -1 212 | 48,8% | -2 035 | -1 298 | 56,8% |
| AUTRES | | | | | | | | | |
| SETAO CI | 9 265 | 14 654 | -36,8% | -1 136 | -106 | -1 030 MFCFA | -1 117 | -71 | -1 047 MFCFA |
| ALIOS FINANCE (SAFCA CI) | | | - | | | - | | | - |
| MOVIS CI | | | - | | | - | | | - |
| Masse bénéficiaire | 7 841 733 | 7 440 846 | 5,4% | 1 375 933 | 1 327 365 | 3,7% | 963 595 | 927 217 | 3,9% |





ABIDJAN CLOSING

EQUITY

TABLEAU DES DIVIDENDES 2023

| En XOF | DPA 2023 | DPA 2022 | Var | Date d'AGO | Date de détachement | Date de paiement | |
|-------------------------|----------------------------|----------|-------|------------|---------------------|------------------|------------|
| TEL. | SONATEL SN | 1 750 | 1 667 | 5,0% | 25/04/2024 | 15/05/2024 | 17/05/2024 |
| | ONATEL BF | 305 | 329 | - | 24/06/2024 | | |
| | ORANGE CI | 867 | 836 | 3,6% | 16/04/2024 | 30/05/2024 | 03/06/2024 |
| BANQUES | BICI CI | | 446 | - | 27/05/2024 | | |
| | BANK OF AFRICA BN | 743 | 660 | 12,6% | 12/04/2024 | 23/05/2024 | 27/05/2024 |
| | BANK OF AFRICA BF | 805 | 659 | 22,2% | 28/03/2024 | 02/05/2024 | 06/05/2024 |
| | BANK OF AFRICA CI | 760 | 594 | 27,9% | 28/03/2024 | 25/04/2024 | 29/04/2024 |
| | BANK OF AFRICA ML | 155 | 0 | | 23/04/2024 | 16/05/2024 | 21/05/2024 |
| | BANK OF AFRICA NG | 655 | 660 | - | 04/04/2024 | 29/05/2024 | 31/05/2024 |
| | BANK OF AFRICA SN | 333 | 186 | 79,3% | 18/04/2024 | | |
| | CORIS BANK INTERNATIONAL | 903 | 600 | 50,5% | 12/04/2024 | | |
| | ECOBANK CI | 660 | 651 | 1,4% | 25/04/2024 | 28/05/2024 | 30/05/2024 |
| | ECOBANK TRANS. INCORP. TG | | 0,6 | - | 06/06/2024 | | |
| | NSIA BANQUE CI | 505 | 404 | 25,0% | 23/05/2024 | | |
| | ORAGROUP TOGO | 0 | 0 | | | | |
| | SOCIETE GLE CI | 1 719 | 1 230 | 39,8% | 28/05/2024 | 21/06/2024 | 25/06/2024 |
| | SIB CI | 550 | 550 | 0,0% | 04/06/2024 | | |
| | AGRICULTURE | PALM CI | 626 | 1 348 | - | 13/06/2024 | |
| SICOR CI | | | | | | | |
| SOGB CI | | 230 | 616 | - | 24/05/2024 | | |
| SAPH CI | | 72 | 327 | - | 04/06/2024 | | |
| SUCRIVOIRE CI | | 0 | 0 | | | | |
| DISTRIBUTION & SERVICES | CIE CI | 190 | 175 | 8,6% | 26/06/2024 | | |
| | SODE CI | 535 | 500 | 7,0% | | | |
| | SERVAIR ABIDJAN | 229 | 102 | 124,1% | | | |
| | BERNABE CI | 0 | 167 | - | 20/06/2024 | | |
| | CFAO CI | | 32 | - | | | |
| | TRACTAFRIC MOTORS CI | 203 | 249 | - | 21/06/2024 | | |
| | VIVO ENERGY CI | | 59 | - | | | |
| | TOTALENERGIES MARKETING CI | 222 | 195 | 13,7% | 21/06/2024 | | |
| | TOTALENERGIES MARKETING SN | 222 | 268 | - | 29/05/2024 | 26/06/2024 | 28/06/2024 |
| | AFRICA GLOBAL LOGISTICS CI | | 144 | - | | | |
| INDUSTRIE | SICABLE CI | 88 | 77 | 15,3% | 05/04/2024 | 29/05/2024 | 31/05/2024 |
| | FILTISAC CI | 145 | 0 | | 20/06/2024 | | |
| | NEI-CEDA CI | 91 | 39 | 133,0% | 28/05/2024 | 21/06/2024 | 25/06/2024 |
| | NESTLE CI | 750 | 809 | - | 11/06/2024 | | |
| | CROWN SIEM CI | | | | | | |
| | AIR LIQUIDE CI | | | | 10/01/2024 | | |
| | SOLIBRA CI | 3 000 | 3 000 | 0,0% | 31/05/2024 | | |
| | SMB CI | 1 200 | 800 | 50,0% | 14/06/2024 | | |
| | SITAB CI | 750 | 600 | 25,0% | 21/06/2024 | | |
| | UNILEVER CI | | | | | | |
| AUTRES | UNIWAX CI | 0 | 0 | | | | |
| | SETAO CI | 0 | 74 | - | 30/05/2024 | | |
| | ALIOS FINANCE (SAFCA CI) | | | | | | |
| MOVIS CI | | | | 14/06/2024 | | | |

Directeur Général
Mohamed Lemridi
(+225) 07 07 80 68 68

Négociateur
Aristide Koutouan
(+225) 07 48 21 26 54

Chargé Clientèle Bourse En ligne
Mireille Kouamé
(+225) 05 54 45 76 68

Chargé Clientèle Particuliers
Fatoumata Dogoni
(+225) 07 58 83 13 46



Attijari
Global Research