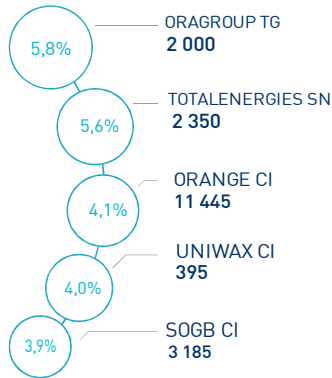


### LES INDICATEURS D'ACTIVITÉ

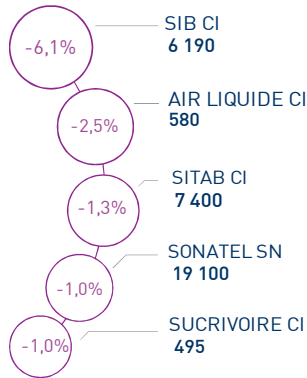
<b>  BRVMC  </b> 226 pts	<b>  BRVM 30  </b> 113 pts	<b>  CAPI  </b> 8 425 MM XOF	<b>  VOLUME  </b> 304 M XOF
↗ Daily 0,47%	↗ Daily 0,51%	↗ Plus haut 8 425	MC 304
↗ YTD 5,76%	↗ YTD 4,76%	↘ Plus bas 7 707	MB -

### PERFORMANCES QUOTIDIENNES

#### HAUSSES SIGNIFICATIVES



#### BAISSES SIGNIFICATIVES

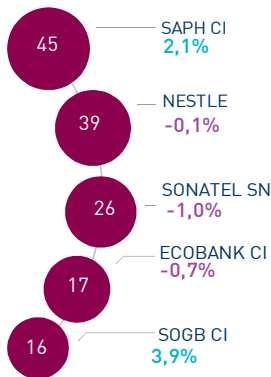


L'indice BRVM Composite a gagné 0,47% au terme de cette séance à 226,5 points. Dans ce contexte, la performance annuelle du marché est ramenée à +5,76%.

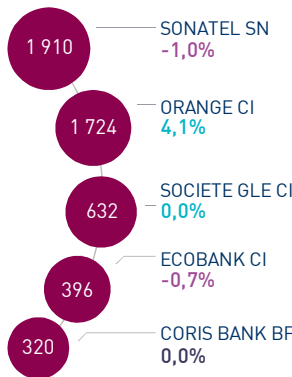
Les plus fortes progressions de cette séance concernent Oragroup TG, TotalEnergies SN et Orange CI avec des gains respectifs de 5,8%; 5,6% et 4,1%.

À l'opposé, Sib CI réalise la plus forte baisse avec une variation de -6,1%.

#### LES PLUS ACTIVES (M XOF)



#### LES PLUS GRANDES CAPI. (MM XOF)

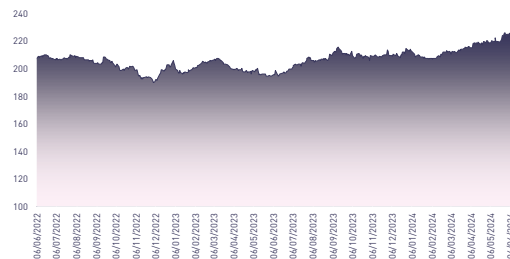


Le flux des transactions sur le marché central s'élève à 303,8 MXOF.

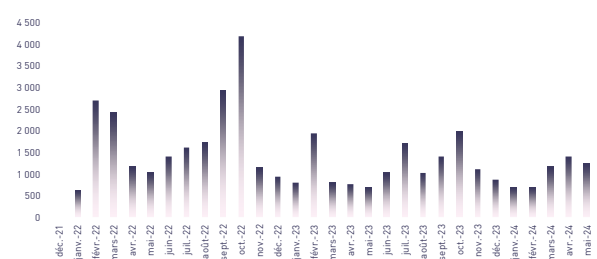
Les valeurs les plus actives aujourd'hui sont Saph CI et Nestle CI avec des volumes respectifs de 44,6 MXOF et 39,0 MXOF.

Les cinq valeurs les plus actives ont drainé près de 50% du volume global du marché.

### ÉVOLUTION DE L'INDICE BRVMC (pts)



### VMQ-BASE MENSUELLE (M XOF)



### PUBLICATIONS ÉCONOMIQUES/FINANCIÈRES

**| 6 Juin | 2024**  
SIB CI: Le Résultat Net en hausse de 6,0% au T1 2024 à 12,3 MMFCFA contre 11,6 MMFCFA au T1 2023.

**| 6 Juin | 2024**  
SITAB CI: L'AGO se tiendra le 21 juin 2024 à 10h30 à la salle JEWELS de la CGECI à Abidjan. Le DPA fixé à 675 XOF au titre de l'exercice 2023 contre 551 XOF en 2022.

**| 6 Juin | 2024**  
BOA ML: Le Résultat Net quasi stable au T1 2024 à 1.580 MFCFA contre 1.578 MFCFA au T1 2023.

**| 6 Juin | 2024**  
CÔTE D'IVOIRE: Signature de quatre (4) conventions de plus de 105 MMFCFA avec la France pour divers projets.

Attijari Global Research

Yves André Angaman  
(+225) 07 49 24 60 35

Directeur Général

Mohamed Lemridi  
(+225) 07 07 80 68 68

Négociateur

Aristide Koutouan  
(+225) 07 48 21 26 54

Chargé Clientèle Bourse En ligne

Mireille Kouamé  
(+225) 05 54 45 76 68

Chargé Clientèle Particuliers

Fatoumata Dogoni  
(+225) 07 58 83 13 46



Attijari  
Global Research



# ABIDJAN CLOSING

## EQUITY



### RÉSUMÉ DE LA SÉANCE DU 06/06/2024

	06/06/2024	Clôture	Veille	Année	Max 2024	Min 2024	Quantité	Capitalisation MMFCFA	P/E 23r	P/B 23r	D/Y 23r
TEL.	SONATEL SN	19 100	-1,0%	6,2%	19 540	16 800	1 361	1 910,0	5,8	2,1	8,7%
	ONATEL BF	2 810	0,0%	23,2%	2 810	2 010	2 932	191,1	9,0	3,0	11,7%
	ORANGE CI	11 445	4,1%	5,0%	12 200	10 595	1 176	1 724,3	11,1	2,4	7,3%
BANQUES	BICI CI	10 105	1,1%	34,9%	10 110	6 800	251	168,4	10,1	2,3	4,4%
	BANK OF AFRICA BN	6 790	-0,7%	6,8%	7 350	6 295	934	149,4	6,9	1,4	9,7%
	BANK OF AFRICA BF	6 555	0,0%	-6,1%	7 300	6 110	482	144,2	5,0	1,3	10,1%
	BANK OF AFRICA CI	7 010	0,1%	1,7%	7 445	6 500	2 042	140,2	5,4	1,7	8,5%
	BANK OF AFRICA ML	1 620	0,6%	9,8%	1 720	1 280	446	29,6	5,1	0,9	NS
	BANK OF AFRICA NG	5 400	-0,7%	0,2%	6 095	4 500	2 552	70,2	7,0	1,6	12,2%
	BANK OF AFRICA SN	3 980	0,5%	24,4%	4 000	2 955	885	95,5	5,6	1,5	4,7%
	CORIS BANK INTERNATIONAL	10 000	0,0%	7,5%	10 600	8 400	758	320,0	NS	1,4	6,0%
	ECOBANK CI	7 200	-0,7%	5,9%	7 600	6 400	2 308	396,4	8,2	2,4	9,0%
	ECOBANK TRANS. INCORP. TG	17	0,0%	-10,5%	19	16	32 064	307,4	NS	0,2	3,4%
	NSIA BANQUE CI	6 000	0,0%	0,0%	6 120	5 090	1 963	148,4	4,3	0,9	6,7%
	ORAGROUP TOGO	2 000	5,8%	-24,2%	2 630	1 565	1 368	138,8	-7,6	0,8	NS
	SOCIETE GLE CI	20 300	0,0%	26,5%	20 835	15 700	442	631,6	6,5	1,8	6,1%
SIB CI	6 190	-6,1%	15,7%	6 600	5 100	2 329	309,5	7,1	2,1	8,9%	
AGRICULTURE	PALM CI	5 900	0,0%	-12,6%	8 085	5 305	944	91,2	4,7	0,7	22,8%
	SICOR CI	3 635	0,0%	20,2%	3 655	3 250	0	2,2	NS	NS	NS
	SOGB CI	3 185	3,9%	-2,6%	4 000	2 910	5 188	68,8	13,1	1,0	19,3%
	SAPH CI	2 400	2,1%	2,1%	2 580	2 005	18 250	61,3	16,9	0,3	13,6%
	SUCRIVOIRE CI	495	-1,0%	4,2%	515	400	289	9,7	-0,9	0,4	NS
DISTRIBUTION & SERVICES	CIE CI	1 895	0,0%	11,5%	1 900	1 520	6 552	106,1	10,0	3,3	9,2%
	SODE CI	5 250	0,2%	10,1%	5 250	4 100	763	47,3	9,6	2,9	9,5%
	SERVAIR ABIDJAN	1 895	1,1%	42,5%	1 950	1 200	124	20,7	15,5	4,5	5,4%
	BERNABE CI	975	0,0%	-2,5%	1 450	925	110	6,5	179,4	0,3	17,1%
	CFAO CI	685	0,0%	-18,5%	870	670	475	124,2	19,4	7,3	4,7%
	TRACTAFRIC MOTORS CI	2 300	0,0%	21,1%	2 325	1 685	155	23,6	11,3	2,1	10,8%
	VIVO ENERGY CI	750	0,0%	-5,1%	810	700	246	47,3	11,8	2,4	7,9%
	TOTALENERGIES MARKETING CI	2 055	0,0%	14,2%	2 100	1 550	503	129,4	14,9	2,6	9,5%
	TOTALENERGIES MARKETING SN	2 350	5,6%	-6,0%	2 620	2 100	1 143	76,6	18,1	2,9	11,4%
	AFRICA GLOBAL LOGISTICS CI	1 350	0,0%	0,0%	1 715	1 255	7 487	73,5	NS	1,5	10,7%
INDUSTRIE	SICABLE CI	1 020	0,0%	-8,1%	1 200	925	155	6,0	4,2	0,9	7,5%
	FILTISAC CI	1 350	0,4%	-26,6%	2 000	1 275	908	19,0	NS	0,8	NS
	NEI-CEDA CI	845	0,6%	16,6%	860	580	588	10,8	9,2	2,2	4,6%
	NESTLE CI	7 495	-0,1%	1,5%	7 800	6 250	5 233	165,4	10,0	6,4	10,8%
	CROWN SIEM CI	700	0,0%	0,0%	0	0	0	17,6	NS	NS	NS
	AIR LIQUIDE CI	580	-2,5%	-30,1%	845	555	312	5,1	NS	NS	NS
	SOLIBRA CI	83 250	0,0%	-4,3%	90 000	80 000	0	137,0	NS	1,0	NS
	SMB CI	11 785	0,0%	11,9%	12 100	9 805	559	91,9	5,3	NS	6,8%
	SITAB CI	7 400	-1,3%	24,5%	7 500	5 600	504	132,9	10,7	6,6	8,1%
	UNILEVER CI	6 500	0,8%	30,0%	6 640	5 000	15	10,5	NS	-1,0	NS
	UNIWAX CI	395	3,95%	-26,17%	590	370	878	8,2	NS	0,4	17,1%
AUTRES	SETAO CI	770	-0,7%	-14,4%	900	685	62	10,3	NS	5,4	9,5%
	ALIOS FINANCE (SAFCA CI)	980	0,0%	-24,3%	1 295	910	0	8,0	NS	NS	NS
	MOVIS CI	2 395	0,0%	0,0%	0	0	0	2,0	NS	NS	NS
	BRVMC	226	0,5%	5,8%	226	207	-	8 425	7,4	2,2	7,8%





# ABIDJAN CLOSING

## EQUITY

### RÉSULTATS ANNUELS 2023

En MXOF	Chiffre d'Affaires/PNB			Résultat d'Exploitation			Résultat Net (Part du Groupe)		
	2023	2022	Var	2023	2022	Var	2023	2022	Var
<b>TEL.</b>									
SONATEL SN	1 620 700	1 455 049	11,4%	515 708	437 059	18,0%	331 748	278 912	18,9%
ONATEL BF	139 154	145 625	-4,4%	33 312	35 678	-6,6%	21 129	22 372	-5,6%
ORANGE CI	1 016 500	965 025	5,3%	258 000	260 834	-1,1%	154 900	153 485	0,9%
<b>BANQUES</b>									
BICI CI	55 506	47 274	17,4%	15 540	14 004	11,0%	16 694	12 391	34,7%
BANK OF AFRICA BN	47 832	46 412	3,1%	23 012	23 196	-0,8%	21 529	19 143	12,5%
BANK OF AFRICA BF	60 576	56 646	6,9%	34 234	29 304	16,8%	29 063	25 477	14,1%
BANK OF AFRICA CI	60 811	47 810	27,2%	31 018	21 900	41,6%	26 075	20 069	29,9%
BANK OF AFRICA ML	35 519	35 307	0,6%	6 298	1 125	+5 173 MFCFA	5 778	2 460	+3 318 MFCFA
BANK OF AFRICA NG	26 976	24 623	9,6%	11 523	11 843	-2,7%	10 077	10 134	-0,6%
BANK OF AFRICA SN	45 426	40 503	12,2%	17 904	15 719	13,9%	17 022	15 581	9,2%
CORIS BANK INTER BF			-			-			-
ECOBANK CI	110 189	99 155	11,1%	54 381	48 368	12,4%	48 071	44 598	7,8%
ECOBANK TRANS. INCORP. TG			-			-			-
NSIA BANQUE CI	91 002	80 105	13,6%	34 546	25 354	36,3%	34 813	32 382	7,5%
ORAGROUP TOGO	215 280	222 431	-3,2%	-32 255	24 928	-57 183 MFCFA	-18 186	19 199	-37 385 MFCFA
SOCIETE GLE CI	253 286	215 101	17,8%	120 046	89 891	33,5%	97 230	74 612	30,3%
SIB CI	95 571	83 542	14,4%	48 879	45 285	7,9%	43 513	40 090	8,5%
<b>AGRICULTURE</b>									
PALM CI	206 244	232 713	-11,4%	28 502	56 649	-49,7%	19 352	41 693	-53,6%
SICOR CI			-			-			-
SOGB CI	73 448	93 884	-21,8%	7 678	21 852	-64,9%	5 270	15 652	-66,3%
SAPH CI	206 469	224 421	-8,0%	7 351	26 283	-72,0%	3 635	16 700	-78,2%
SUCRIVOIRE CI	68 135	68 635	-0,7%	-4 912	-4 860	1,1%	-10 324	-8 755	17,9%
<b>DISTRIBUTION &amp; SERVICES</b>									
CIE CI	257 218	238 854	7,7%	16 460	15 677	5,0%	10 633	9 819	8,3%
SODE CI	175 458	160 671	9,2%	9 389	8 148	15,2%	4 904	4 806	2,0%
SERVAIR ABIDJAN	11 254	10 804	4,2%	1 866	1 870	-0,2%	1 335	1 268	5,3%
BERNABE CI	45 955	51 384	-10,6%	1 571	3 017	-47,9%	36	1 809	-98,0%
CFAO CI	180 162	146 375	23,1%	11 109	9 880	12,4%	6 399	5 533	15,7%
TRACTAFRIC MOTORS CI	77 879	70 092	11,1%	3 253	5 249	-38,0%	2 084	3 644	-42,8%
VIVO ENERGY CI	550 696	488 902	12,6%	8 485	6 027	40,8%	4 012	3 549	13,0%
TOTALENERGIES MARKETING CI	578 922	573 130	1,0%	12 087	16 509	-26,8%	8 709	12 279	-29,1%
TOTALENERGIES MARKETING SN	499 194	477 813	4,5%	6 676	11 864	-43,7%	4 223	8 475	-50,2%
AFRICA GLOBAL LOGISTICS CI			-			-			-
<b>INDUSTRIE</b>									
SICABLE CI	17 753	16 481	7,7%	1 749	1 631	7,2%	1 430	1 075	33,0%
FILTISAC CI	38 214	45 464	-15,9%	1 601	-203	+1 804 MFCFA	3 075	153	+2 922 MFCFA
NEI-CEDA CI	8 525	8 988	-5,2%	1 550	1 794	-13,6%	1 167	1 212	-3,7%
NESTLE CI	203 618	206 734	-1,5%	30 164	29 119	3,6%	16 557	16 627	-0,4%
CROWN SIEM CI			-			-			-
AIR LIQUIDE CI			-			-			-
SOLIBRA CI	311 395	281 880	10,5%	16 807	7 112	136,3%	15 078	1 217	+13 860 MFCFA
SMB CI	248 000	276 854	-10,4%	29 000	13 808	+15 192 MFCFA	17 255	9 421	83,2%
SITAB CI	169 914	151 133	12,4%	16 341	12 769	28,0%	12 461	11 503	8,3%
UNILEVER CI			-			-			-
UNIWAX CI	29 687	36 372	-18,4%	-1 804	-1 212	48,8%	-2 035	-1 298	56,8%
<b>AUTRES</b>									
SETAO CI	9 265	14 654	-36,8%	-1 136	-106	-1 030 MFCFA	-1 117	-71	-1 047 MFCFA
ALIOS FINANCE (SAFCA CI)			-			-			-
MOVIS CI			-			-			-
<b>Masse bénéficiaire</b>	<b>7 841 733</b>	<b>7 440 846</b>	<b>5,4%</b>	<b>1 375 933</b>	<b>1 327 365</b>	<b>3,7%</b>	<b>963 595</b>	<b>927 217</b>	<b>3,9%</b>







# ABIDJAN CLOSING

## EQUITY

### TABLEAU DES DIVIDENDES 2022

En XOF	DPA 2023	DPA 2022	Var	Date d'AGO	Date de détachement	Date de paiement	
TEL.	SONATEL SN	1 750	1 667	5,0%	25/04/2024	15/05/2024	17/05/2024
	ONATEL BF	305	329	-	24/06/2024		
	ORANGE CI	867	836	3,6%	16/04/2024	30/05/2024	03/06/2024
BANQUES	BICI CI		446	-	27/05/2024		
	BANK OF AFRICA BN	743	660	12,6%	12/04/2024	23/05/2024	27/05/2024
	BANK OF AFRICA BF	805	659	22,2%	28/03/2024	02/05/2024	06/05/2024
	BANK OF AFRICA CI	760	594	27,9%	28/03/2024	25/04/2024	29/04/2024
	BANK OF AFRICA ML	155	0		23/04/2024	16/05/2024	21/05/2024
	BANK OF AFRICA NG	655	660	-	04/04/2024	29/05/2024	31/05/2024
	BANK OF AFRICA SN	333	186	79,3%	18/04/2024		
	CORIS BANK INTERNATIONAL	903	600	50,5%	12/04/2024		
	ECOBANK CI	660	651	1,4%	25/04/2024	28/05/2024	30/05/2024
	ECOBANK TRANS. INCORP. TG		0,6	-	06/06/2024		
	NSIA BANQUE CI	505	404	25,0%	23/05/2024		
	ORAGROUP TOGO	0	0				
	SOCIETE GLE CI	1 719	1 230	39,8%	28/05/2024	21/06/2024	25/06/2024
	SIB CI	550	550	0,0%	04/06/2024		
	AGRICULTURE	PALM CI	626	1 348	-	13/06/2024	
SICOR CI							
SOGB CI		230	616	-	24/05/2024		
SAPH CI		72	327	-	04/06/2024		
SUCRIVOIRE CI		0	0				
DISTRIBUTION & SERVICES	CIE CI	190	175	8,6%	26/06/2024		
	SODE CI	535	500	7,0%			
	SERVAIR ABIDJAN	229	102	124,1%			
	BERNABE CI	0	167	-	20/06/2024		
	CFAO CI		32	-			
	TRACTAFRIC MOTORS CI	203	249	-	21/06/2024		
	VIVO ENERGY CI		59	-			
	TOTALENERGIES MARKETING CI	222	195	13,7%	21/06/2024		
	TOTALENERGIES MARKETING SN	222	268	-	29/05/2024	26/06/2024	28/06/2024
	AFRICA GLOBAL LOGISTICS CI		144	-			
INDUSTRIE	SICABLE CI	88	77	15,3%	05/04/2024	29/05/2024	31/05/2024
	FILTISAC CI	145	0		20/06/2024		
	NEI-CEDA CI	91	39	133,0%	28/05/2024	21/06/2024	25/06/2024
	NESTLE CI	750	809	-	11/06/2024		
	CROWN SIEM CI						
	AIR LIQUIDE CI				10/01/2024		
	SOLIBRA CI	3 000	3 000	0,0%	31/05/2024		
	SMB CI	1 200	800	50,0%	14/06/2024		
	SITAB CI	750	600	25,0%	21/06/2024		
	UNILEVER CI						
AUTRES	UNIWAX CI	0	0				
	SETAO CI	0	74	-	30/05/2024		
	ALIOS FINANCE (SAFCA CI)						
MOVIS CI				14/06/2024			

#### Attijari Global Research

Yves André Angaman  
(+225) 07 49 24 60 35

#### Directeur Général

Mohamed Lemridi  
(+225) 07 07 80 68 68

#### Négociateur

Aristide Koutouan  
(+225) 07 48 21 26 54

#### Chargé Clientèle Bourse En ligne

Mireille Kouamé  
(+225) 05 54 45 76 68

#### Chargé Clientèle Particuliers

Fatoumata Dogoni  
(+225) 07 58 83 13 46



Attijari  
Global Research