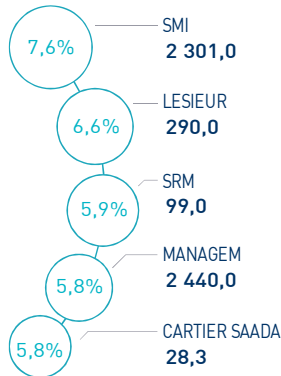


### INDICATEURS D'ACTIVITÉ

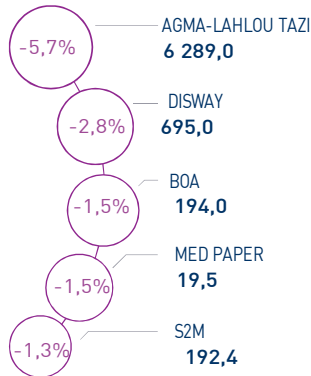
<b>  MASI  </b> 13 444 pts	<b>  MSI20  </b> 1 080 pts	<b>  CAPI  </b> 700 MMDH	<b>  VOLUME  </b> 129 MDH
↗ Daily 0,14%	↗ Daily 0,08%	↗ Plus haut 704	MC 129
↗ YTD 11,18%	↗ YTD 9,15%	↘ Plus bas 628	MB -

### PERFORMANCES QUOTIDIENNES

#### HAUSSES SIGNIFICATIVES



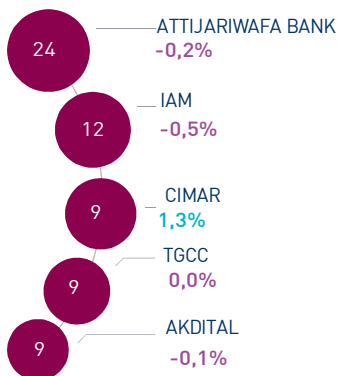
#### BAISSES SIGNIFICATIVES



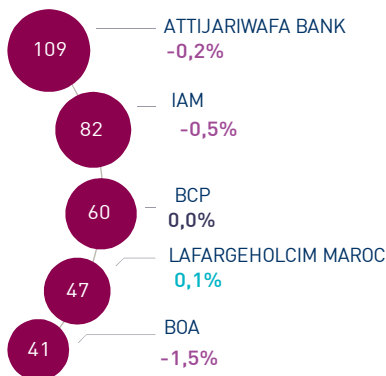
Au terme de la première séance de la semaine, l'indice MASI enregistre une hausse de +0,14% à 13.444 points. Dans ce contexte, la performance annuelle du marché ressort à +11,18%.

Le titre SMI enregistre la plus forte hausse d'aujourd'hui, soit +7,6%. A l'inverse, Agma-Lahlou Tazi accuse la plus forte baisse, soit -5,7%.

#### LES PLUS ACTIVES (MDH)



#### LES PLUS GRANDES CAPI. (MMDH)



Le marché central a concentré un volume global 129 MDH.

Celui-ci a été essentiellement drainé par les titres Attijariwafa bank et Maroc Telecom qui ont concentré conjointement près de 30% du total volume.

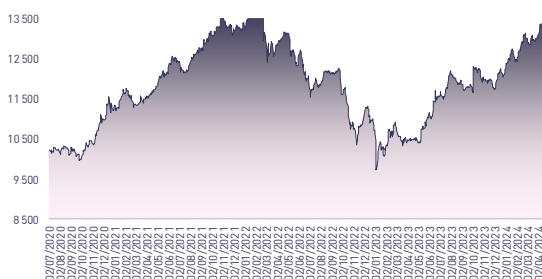
#### Attijari Global Research

Mahat Zerhouni  
+212 529 03 68 16  
m.zerhouni@attijari.ma

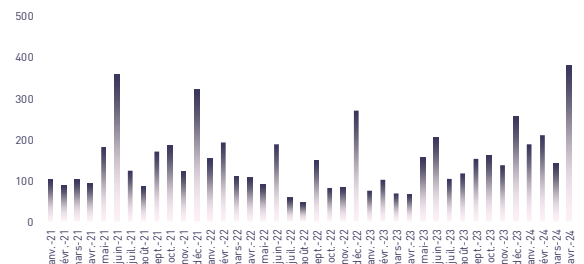
#### Attijari Intermédiation

Anis Hares  
+212 529 03 68 34  
Alae Yahya  
+212 529 03 68 15  
Sofia Mohcine  
+212 529 03 68 21  
Mehdi Benckroun  
+212 529 03 68 14

### ÉVOLUTION DE L'INDICE MASI (pts)



### VMQ-BASE MENSUELLE (MDH)



### PUBLICATIONS ÉCONOMIQUES / FINANCIÈRES

#### | 20 Mai. | 2024

Crédit du Maroc :  
Acquisition de 33,33% du capital restant de CDM Leasing et Factoring.

#### | 17 Mai. | 2024

Au T1 2024, le RNPG de Crédit du Maroc ressort en hausse de 17% à 159 MDH.

#### | 17 Mai. | 2024

Au T1 2024, le chiffre d'affaires consolidé de Disway ressort à 438 MDH contre 481 MDH au T1 2023, soit une baisse de 8,8%.

#### | 16 Mai. | 2024

Au T1 2024, le PNB consolidé de CFG Bank ressort à 208 MDH, en hausse de 44% par rapport à la même période de l'année précédente.





# CASABLANCA CLOSING

## EQUITY

### RÉSUMÉ DE LA SÉANCE DU 20/05/2024

20/05/2024	Clôture	Veille	Année	Max 2024	Min 2024	Quantité	P/E 23R	P/B 23R	D/Y 23R
Addoha	31,75	0,79%	121,56%	37,50	14,83	70 682	N.S	1,4	0,0%
AFMA	1 235,0	-0,08%	2,92%	1 252,0	1 183,0	1	20,6	24,4	4,5%
Afric Industries	328,0	0,00%	-2,07%	335,0	316,0	0	21,5	2,2	6,1%
Afrika Gaz	4 100,0	-0,94%	2,50%	4 300,0	3 950,0	89	29,3	4,7	3,4%
Agma	6 289,0	-5,71%	-1,43%	7 500,0	6 289,0	1	19,9	9,3	4,4%
Akdital	671,0	-0,07%	35,28%	753,0	496,1	13 005	N.S	6,1	0,9%
Alliances	247,10	-1,16%	113,94%	280,00	123,50	3 740	22,5	1,6	1,2%
Aluminium du Maroc	1 535,0	-0,26%	12,13%	1 579,0	1 320,0	2	N.S	2,9	5,9%
Aradei Capital	519,9	-0,97%	16,83%	552,0	441,0	252	21,5	1,3	3,9%
AtlantaSanad	145,0	1,40%	14,17%	152,0	121,0	5 047	1,1	0,2	3,9%
Attijariwafa bank	507,7	-0,16%	10,37%	517,7	462,5	46 720	14,5	1,9	3,2%
Auto Hall	78,00	-0,64%	15,13%	81,50	63,00	204	40,4	2,4	2,6%
Auto Nejma	2 039,0	0,00%	-17,45%	2 470,0	2 039,0	0	13,2	1,8	4,6%
Balima	235,2	0,00%	27,11%	235,2	185,0	0	N.S	3,3	NC
BCP	293,0	0,00%	6,55%	309,0	275,0	10 768	17,1	1,6	NC
BoA	194,0	-1,52%	8,08%	205,5	180,0	10 022	15,5	1,5	2,1%
BNCI	595,0	-0,17%	10,19%	640,0	548,8	2 433	N.S	1,1	NC
Cartier Saada	28,30	5,79%	28,64%	28,30	21,82	5 857	N.S	1,1	0,0%
CFG Bank	165,0	0,06%	16,61%	166,0	146,0	7 198	34,8	3,5	2,0%
CIH Bank	388,9	0,00%	10,61%	389,0	333,0	0	16,7	1,7	3,6%
Cimar	1 809,0	1,29%	7,68%	1 809,0	1 677,0	4 944	26,3	7,6	3,3%
CMT	1 430,0	2,88%	31,19%	1 594,0	988,0	5 219	14,7	3,2	NC
Colorado	56,38	-0,18%	21,25%	56,97	44,17	30 002	23,5	2,8	4,0%
Cosumar	194,5	0,26%	-0,26%	201,4	187,0	20 032	18,2	3,1	5,1%
Crédit du Maroc	898,0	0,00%	12,67%	920,0	797,0	0	19,4	1,5	3,8%
CRM	686,9	-0,15%	20,49%	687,9	570,1	304	13,4	2,6	2,2%
Dari Couspate	3 593,0	0,00%	12,28%	3 593,0	3 200,0	0	30,4	3,1	NC
Delattre Levivier	40,00	0,00%	0,00%	40,00	40,00	0	N.S	N.S	0,0%
Delta Holding	50,00	0,10%	40,85%	50,00	36,00	12 642	23,2	1,9	3,0%
Diac Salaf	26,25	0,00%	0,00%	26,25	26,25	0	N.S	N.S	0,0%
Disty Technologies	250,0	0,40%	30,62%	268,2	187,0	773	13,3	1,5	6,0%
Disway	695,0	-2,78%	6,92%	734,0	672,0	32	20,0	2,0	5,0%
Ennaki	33,99	-0,03%	9,65%	37,40	31,14	152	7,8	1,3	6,3%
Eqdom	1 165,0	0,00%	18,01%	1 229,0	990,0	0	21,8	1,3	4,7%
Fenie Brossette	118,95	0,81%	26,11%	122,00	85,10	121	23,8	1,3	0,0%
HPS	557,9	0,52%	-10,31%	624,6	547,5	50	41,3	5,8	1,2%
IAM	93,6	-0,48%	-6,45%	105,3	88,9	125 312	15,6	4,8	4,5%
IB Maroc	38,00	2,73%	83,57%	38,00	20,11	233	N.S	N.S	0,0%
Immoyente	94,7	-0,05%	1,77%	96,7	91,0	16	19,9	1,0	5,5%
Involys	89,4	-0,62%	1,64%	94,9	83,5	1 010	N.S	0,4	0,0%
Jet Contractors	594,0	3,50%	132,94%	630,0	255,0	858	24,7	1,7	1,2%
Label Vie	4 400,0	0,02%	4,76%	4 750,0	4 161,0	161	25,1	4,1	2,2%
LafargeHolcim Maroc	2 020,0	0,10%	5,21%	2 074,0	1 920,0	1 487	30,6	4,2	3,3%
Lesieur Cristal	290,0	6,62%	7,41%	290,0	256,2	598	N.S	4,6	0,7%
M2M Group	487,0	0,21%	-21,32%	619,0	486,0	100	N.S	3,0	0,0%
Maghreb Oxygène	208,0	0,00%	-9,57%	233,0	195,0	0	17,7	0,6	1,9%
Maghrébaïl	925,0	0,00%	1,65%	999,0	909,0	0	10,0	1,2	5,4%
Managem	2 440,0	5,81%	38,64%	2 440,0	1 730,0	3 304	N.S	3,1	1,2%
Maroc Leasing	367,0	0,00%	1,94%	387,0	356,0	0	9,8	0,9	3,8%
Marsa Maroc	286,0	0,32%	2,86%	293,8	270,0	2 952	24,6	8,4	3,0%
Med Paper	19,50	-1,47%	-4,83%	21,50	18,55	900	16,4	3,5	0,0%
Microdata	664,9	0,02%	10,82%	695,0	600,0	4	19,5	6,1	5,1%
Mutandis	263,3	-0,66%	5,30%	276,0	248,0	895	21,6	2,4	4,0%
Oulmès	1 282,0	0,00%	-4,97%	1 449,0	1 271,0	0	39,7	3,6	1,7%
Promopharm	946,0	0,00%	-5,40%	1 008,0	921,0	0	16,6	2,0	0,0%
Rebab	69,95	0,00%	-16,54%	83,81	66,00	0	N.S	0,5	0,0%
RDS	100,00	0,00%	360,83%	100,00	22,48	77 816	N.S	0,6	0,0%
Risma	250,0	0,81%	20,77%	264,1	190,0	122	14,7	2,7	2,4%
S2M	192,4	-1,33%	6,89%	199,0	155,6	200	14,3	2,5	0,0%
Sanlam Maroc	2 090,0	0,72%	60,89%	2 090,0	1 132,0	5	15,4	3,2	0,0%
Salafin	630,0	0,00%	21,15%	630,0	480,8	0	21,7	2,3	4,5%
Samir	127,8	0,00%	0,00%	127,8	127,8	0	N.S	N.S	0,0%
SBM	2 560,0	0,39%	13,42%	2 893,0	2 200,0	54	11,4	4,1	6,3%
SMI	2 301,0	7,62%	73,92%	2 301,0	1 311,0	3 735	22,4	2,8	3,5%
SNEP	588,0	2,76%	20,00%	650,0	477,0	2 386	N.S	2,0	0,0%
Sonasis	863,0	-0,23%	30,76%	921,1	664,1	1 783	N.S	1,9	2,4%
Sothema	998,0	-0,20%	4,94%	1 051,0	945,0	6	27,3	4,8	1,7%
SRM	99,0	5,88%	-17,36%	117,8	93,5	5	N.S	0,2	0,0%
Stokvis Nord Afrique	11,00	1,66%	0,92%	11,69	10,23	7 049	N.S	N.S	0,0%
Stroc Industrie	35,30	-0,98%	22,91%	37,95	25,50	40	N.S	N.S	0,0%
TAQA Morocco	1 370,0	0,00%	24,55%	1 450,0	1 100,0	2 001	31,2	5,0	2,6%
TGCC	322,5	-0,03%	73,39%	334,0	188,0	27 696	28,1	6,9	2,3%
Timar	660,0	0,00%	10,00%	660,0	600,0	2	9,2	1,2	NC
TotalEnergies Maroc	1 385,0	-1,07%	19,40%	1 463,0	1 170,0	47	N.S	5,4	NC
UNIMER	177,2	0,00%	0,11%	178,0	167,4	0	N.S	1,8	0,6%
Wafa Assurance	4 200,0	-0,31%	5,00%	4 428,0	4 000,0	1 100	21,9	1,8	3,3%
Zellidja	71,10	0,00%	1,28%	78,95	70,20	0	N.S	0,8	0,0%
<b>MASI</b>	<b>13 444,3</b>	<b>0,14%</b>	<b>11,18%</b>	<b>13 541,3</b>	<b>12 141,7</b>	<b>-</b>	<b>17,9</b>	<b>3,4</b>	<b>3,0%</b>

Les multiples tiennent compte des réalisations 2023 rapportées à la capitalisation actuelle du marché boursier



Attijari  
Global Research



# CASABLANCA CLOSING

## EQUITY

### RÉSULTATS ANNUELS 2023

En MDH	Chiffre d'Affaires/PNB			Résultat d'Exploitation			Résultat Net (Part du Groupe)		
	2023	2022	Var	2023	2022	Var	2023	2022	Var
Maroc Telecom	36 786	35 731	3,0%	11 726	8 987	30,5%	5 283	2 750	92,1%
Cosumar	10 233	10 433	-1,9%	NC	NC	-	1 009	826	22,2%
SBM	2 922	2 910	0,4%	597	647	-7,8%	637	399	59,8%
Lesieur Cristal	5 934	6 897	-14,0%	74	463	-84,0%	3	206	-98,8%
Mutandis	2 442	2 329	4,9%	228	175	30,0%	113	100	13,2%
Dari Couspate	874	782	11,9%	44	12	+32 MDH	35	20	77,3%
Oulmès	2 625	2 196	19,5%	183	117	56,8%	64	61	4,9%
Unimer	1 394	1 368	1,9%	NC	NC	-	14	116	-87,9%
Attijariwafa bank	29 943	25 935	15,5%	13 771	11 615	18,6%	7 508	6 103	23,0%
Bank Of Africa	16 953	15 624	8,5%	5 395	4 697	14,9%	2 662	2 305	15,5%
BCP	22 795	20 608	10,6%	6 220	5 581	11,4%	3 475	2 749	26,4%
CFG Bank	657	500	31,4%	199	83	140,2%	166	44	+122 MDH
Crédit du Maroc	2 927	2 569	13,9%	883	759	16,4%	503	404	24,4%
CIH Bank	4 468	3 518	27,0%	1 196	1 067	12,1%	710	669	6,2%
BMCI	3 438	3 054	12,6%	614	420	46,0%	171	229	-25,1%
SANLAM Maroc	6 153	5 955	3,3%	723	-205	+927 MDH	559	-70	+630 MDH
Wafa Assurance	12 724	11 639	9,3%	902	1 092	-17,4%	670	776	-13,6%
AtlantaSanad	5 112	5 465	-6,5%	552	731	-24,4%	438	414	5,7%
AFMA	259	244	6,2%	106	100	6,1%	60	59	1,0%
Agma Lahlou-Tazi	161	152	5,8%	89	82	8,0%	63	57	11,4%
TGCC	7 287	5 244	39,0%	NC	NC	-	363	245	48,2%
Delta Holding	3 133	2 799	11,9%	315	312	0,9%	189	166	13,9%
SNEP	795	1 107	-28,3%	-11	153	-164 MDH	-57	87	-144 MDH
Sonasid	4 996	4 888	2,2%	117	163	-28,2%	65	86	-24,3%
Colorado	611	610	0,2%	65	60	8,5%	39	35	9,0%
Aluminium du Maroc	1 270	1 419	-10,5%	NC	NC	-	7	5	48,9%
Jet Contractors	2 276	1 800	26,5%	NC	NC	-	73	27	170,4%
LafargeHolcim Maroc	8 212	7 985	2,8%	2 978	2 696	10,5%	1 548	1 392	11,2%
Ciments du Maroc	4 305	4 043	6,5%	1 428	1 327	7,6%	994	917	8,4%
Alliances	2 017	1 604	25,7%	NC	NC	-	242	174	39,1%
RDS	421	543	-22,5%	-28	-26	-2 MDH	-67	-61	-6 MDH
Addoha	2 134	1 378	54,9%	NC	NC	-	188	12	+176 MDH
Taq3 Morocco	13 191	13 604	-3,0%	2 708	2 913	-7,0%	1 037	1 303	-20,4%
TotalEnergies Marketing Maroc	16 933	19 719	-14,1%	NC	NC	-	50	488	-89,8%
Afriquia Gaz	8 257	9 510	-13,2%	815	882	-7,6%	481	505	-4,6%
Label Vie	15 780	13 947	13,1%	794	752	5,7%	508	748	-32,2%
Auto Hall	4 912	4 831	1,7%	NC	NC	-	97	181	-46,4%
Auto Nejma	2 275	2 136	6,5%	265	284	-6,6%	158	189	-16,7%
Marsa Maroc	4 320	3 949	9,4%	1 555	1 363	14,1%	852	817	4,3%
Managem	7 508	9 645	-22,2%	1 002	1 970	-49,1%	514	1 614	-68,2%
CMT	592	592	0,0%	302	290	4,1%	163	205	-20,5%
SMI	1 066	798	33,6%	235	33	+202 MDH	169	35	+134 MDH
Disway	1 870	1 950	-4,1%	126	122	3,1%	66	86	-23,5%
Disty Technologies	541	497	8,9%	29	26	11,0%	19	4	+15 MDH
HPS	1 117	981	13,9%	196	163	20,1%	100	117	-14,6%
Microdata	751	695	8,1%	90	104	-13,2%	57	43	34,3%
S2M	275	262	5,0%	35	25	40,0%	11	10	12,4%
InvolyS	37	40	-7,5%	2	5	-60,9%	1	0	+1 MDH
M2M Group	79	62	27,0%	-10	-45	+35 MDH	-22	-45	+23 MDH
Maghrebaïl	332	441	-24,7%	NC	NC	-	128	119	7,6%
Maroc Leasing	410	334	22,5%	181	154	18,0%	104	69	51,2%
Salafin	396	399	-0,8%	157	147	6,5%	91	86	5,6%
Eqdom	553	590	-6,2%	153	174	-12,4%	89	89	0,2%
Aradei Capital	583	486	20,0%	440	355	23,9%	272	227	19,6%
Akdital	1 907	1 035	84,3%	328	177	85,5%	175	88	99,3%
Sothema	2 486	2 302	8,0%	435	450	-3,2%	263	267	-1,4%
Ennakl Automobiles	2 304	1 833	25,7%	NC	NC	-	130	137	-4,8%
Promopharm	806	705	14,3%	NC	NC	-	57	75	-24,4%
CTM	656	605	8,4%	53	6	+47 MDH	63	35	80,0%
Maghreb Oxygène	291	291	-0,2%	4	17	-76,1%	10	15	-37,5%
Timar	625	665	-6,0%	NC	NC	-	22	13	70,6%
Balima	52	49	4,6%	10	9	4,8%	9	18	-51,9%
Med Paper	118	142	-16,8%	11	14	-21,0%	6	7	-23,3%
Afric Industries	43	40	8,1%	7	9	-17,4%	4	6	-28,0%
Immorente Invest	72	67	7,7%	49	48	2,4%	43	16	170,6%
Fenie Brossette	603	569	6,0%	21	19	8,0%	7	21	-64,9%
SRM	313	360	-13,0%	-1	6	-7 MDH	-9	3	-11 MDH
Zellidja	603	569	6,0%	15	15	1,1%	-1	8	-9 MDH
Rebab Company	0	0	0,0%	NC	NC	-	0	0	+0 MDH
Stroc Industrie	87	77	13,0%	-22	1	-23 MDH	-40	-15	-25 MDH
IB Maroc.com	NC	NC	-	NC	NC	-	NC	NC	-
Stokvis Nord Afrique	150	222	-32,4%	-84	-46	-39 MDH	-128	-184	+55 MDH
Risma	1 175	1 037	13,4%	NC	NC	-	244	152	60,4%
DLM	NC	NC	-	NC	NC	-	NC	NC	-



Attijari  
Global Research



# CASABLANCA CLOSING

## EQUITY

### TABLEAU DES DIVIDENDES 2023

Valeur	DPA 2023	DPA 2022	Var	Date d'AGO	Date de détachement	Date de paiement
Addoha	0	0	-			
AFMA	55	55	0,0%	11/06/2024		
Afric Industries	20	20	0,0%	11/06/2024	16/07/2024	25/07/2024
Afrikaia Gaz	140	140	0,0%	21/03/2024	02/04/2024	16/04/2024
Agma	275	255	7,8%	29/05/2024		25/07/2024
Akdital	6,00	3,25	84,6%	13/06/2024		31/07/2024
Alliances	3,0	-	-	10/06/2024		20/07/2024
Aluminium du Maroc	90	70	28,6%			
Aradei Capital	20,47	19,19	6,7%			
AtlantaSanad	5,7	5,5	3,6%	21/05/2024		20/06/2024
Attijariwafa bank	16,5	15,5	6,5%	11/06/2024		04/07/2024
Auto Hall	2,0	3,5	-42,9%	29/05/2024		01/07/2024
Auto Nejma	94	110	45,3%	08/04/2024	23/05/2024	03/06/2024
		15 (Div exceptionnel)				
Balima	NC	5,5	-			
BCP	NC	9,0	-			
Bank of Africa	4	4	0,0%			
BMCI	NC	18	-			
Cartier Saada	0	0	-			
Crédit du Maroc	34,2	27,0	26,7%	13/06/2024		15/07/2024
CFG Bank	3,3	-	-	30/05/2024		24/06/2024
CIH Bank	14	14	0,0%	13/06/2024		01/07/2024
Cimar	60,0	60,0	0,0%	29/05/2024		15/07/2024
CMT	NC	60	-			
Colorado	2,25	2,0	12,5%	15/05/2024		
Cosumar	7	7,0	0,0%	06/06/2024		22/07/2024
	3 (Div exceptionnel)	-	-			
CTM	15,0	25,0	-40,0%	10/06/2024		23/09/2024
Dari Couspate	NC	85	-			
Delta Holding	1,5	1,4	7,1%	16/05/2024		19/07/2024
Disty Technologies	15	10	50,0%	06/06/2024		
Disway	35	35	0,0%	17/05/2024		04/07/2024
Delattre Levivier Maroc	0	0	-			
Ennaki Automobiles	2,14	1,89	13,2%	19/04/2024		10/07/2024
Eqdom	55,0	55,0	0,0%	30/05/2024		01/07/2024
Fenie Brossette	0	0	-			
HPS	6,8	6,0	13,3%			
IB Maroc	0	0	-			
Immorente	1,0	1,0	4,0%	04/04/2024	22/04/2024	30/04/2024
	2,2	2,0				
	1,0	1,0				24/06/2024
	1,0	1,0				
Involys	0	0	-			
Jet Contractors	7,0	0,0	-	30/05/2024		
Label Vie	96,75	86,38	12,0%	03/06/2024		01/07/2024
LafargeHolcim Maroc	66	66	0,0%	23/05/2024		20/06/2024
Lesieur Cristal	2,0	4,5	-55,6%	15/05/2024		05/07/2024
M2M Group	0	0	-			
Maghreb Oxygène	4,0	4,0	0,0%	21/03/2024	03/04/2024	16/04/2024
Maghrébaïl	50	50	0,0%	29/05/2024		15/07/2024
Managem	30	30	0,0%	06/06/2024		
Maroc Leasing	14	14	0,0%	10/05/2024		27/09/2024
Maroc Telecom	4,20	2,19	91,8%	28/03/2024		
Marsa Maroc	8,5	8,0	6,3%			
Med Paper	0	0	-			
Microdata	34	25	36,0%	26/06/2024		24/07/2024
Mutandis	10,5	8,5	23,5%	03/04/2024	27/06/2024	10/07/2024
TGCC	7,5	6,0	25,0%	07/06/2024		05/08/2024
Oulmès	22,0	16,5	33,3%	14/05/2024		17/06/2024
Promopharm	0	40	-			
RDS	0	0	-	05/06/2024		
Rebab Company	0	0	-			
Risma	6,00	0	-	20/06/2024		30/09/2024
S2M	0	0	-			
SANLAM Maroc	77	36	113,9%	06/06/2024		
Salafin	14,25	13,50	5,6%	14/05/2024	27/05/2024	05/06/2024
	14,25 (Div exceptionnel)	13,50 (Div exceptionnel)				
SBM	160,0	145,5	-	07/05/2024	06/06/2024	20/06/2024
SMI	80	0	-	06/06/2024		
SNEP	0	16	-			
Sonasis	21	30	-30,0%	14/06/2024		31/07/2024
Sothema	17	25	-32,0%	22/05/2024		
SRM	0	0	-	14/06/2024		
Stokvis	0	0	-	10/05/2024		
Stroc Industrie	0	0	-			
Taqa Morocco	35	35	0,0%	23/05/2024		27/09/2024
Timar	0	0	-	28/05/2024		
TotalEnergies Marketing Maroc	56	56	-	06/06/2024		27/06/2024
Unimer	1,0	1,0	-			
Wafa Assurance	140	130	7,7%	15/05/2024		26/06/2024
Zellidja	0	0	-			

#### Attijari Global Research

Mahat Zerhouni  
+212 529 03 68 16  
m.zerhouni@attijari.ma

#### Attijari Intermédiation

Anis Hares  
+212 529 03 68 34  
Alae Yahya  
+212 529 03 68 15  
Sofia Mohcine  
+212 522 49 59 52  
Mehdi Benckroun  
+212 529 03 68 14



Attijari  
Global Research