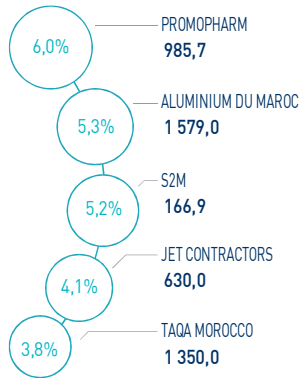


INDICATEURS D'ACTIVITÉ

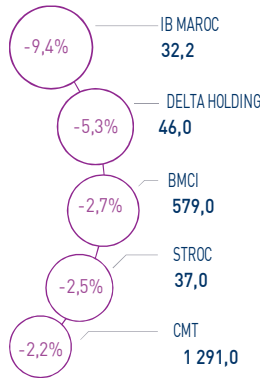
 MASI 	13 323 pts	 MSI20 	1 076 pts	 CAPI 	694 MMDH	 VOLUME 	160 MDH
↗ Daily	0,03%	↘ Daily	-0,08%	↗ Plus haut	698	MC	160
↗ YTD	10,17%	↗ YTD	8,72%	↘ Plus bas	628	MB	-

PERFORMANCES QUOTIDIENNES

HAUSSES SIGNIFICATIVES



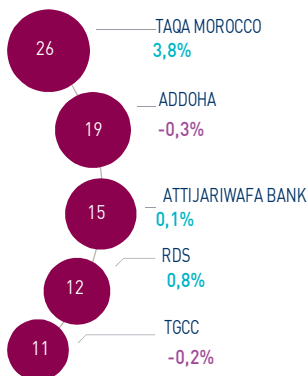
BAISSES SIGNIFICATIVES



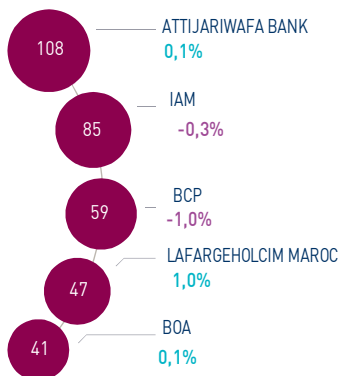
Au terme de cette séance, l'indice MASI enregistre une hausse de +0,03% à 13.323 points. Dans ce contexte, la performance annuelle du marché ressort à +10,17%.

Le titre Promopharm enregistre la plus forte hausse d'aujourd'hui, soit +6,0%. A l'inverse, IB Maroc accuse la plus forte baisse, soit -9,4%.

LES PLUS ACTIVES (MDH)



LES PLUS GRANDES CAPI. (MMDH)



Le marché central a concentré un volume global de 160 MDH.

Celui-ci a été essentiellement drainé par les titres Taqa Morocco, Addoha et Attijariwafa bank qui ont concentré conjointement près de 37% du volume total.

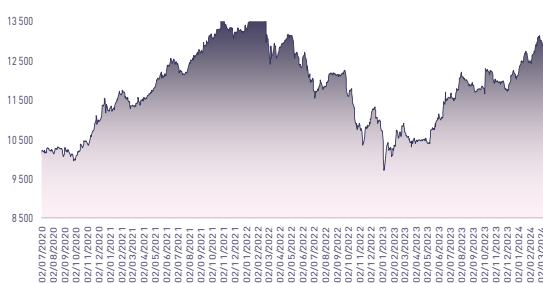
Attijari Global Research

Mahat Zerhouni
+212 529 03 68 16
m.zerhouni@attijari.ma

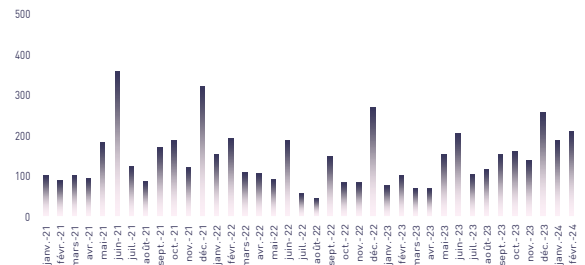
Attijari Intermédiation

Anis Hares
+212 529 03 68 34
Alae Yahya
+212 529 03 68 15
Sofia Mohcine
+212 529 03 68 21
Mehdi Benckroun
+212 529 03 68 14

ÉVOLUTION DE L'INDICE MASI (pts)



VMQ-BASE MENSUELLE (MDH)



PUBLICATIONS ÉCONOMIQUES / FINANCIÈRES

| 02 Mai. | 2024

A fin mars 2024, les crédits bancaires ont progressé de 6,7% à 1.107,9 MMDH en glissement annuel.

| 30 Avr. | 2024

Au T1 2024, les recettes ordinaires du Trésor affichent une hausse de 13,2% à 88,4 MMDH.

| 30 Avr. | 2024

En 2023, les mises en chantier ont progressé de 56,6% à 314.538 unités.

| 30 Avr. | 2024

TotalEnergies Marketing Maroc : Le DPA 2023 fixé à 56 DH, stable comparativement à l'année précédente.





CASABLANCA CLOSING

EQUITY

RÉSUMÉ DE LA SÉANCE DU 02/05/2024

02/05/2024	Clôture	Veille	Année	Max 2024	Min 2024	Quantité	P/E 23R	P/B 23R	D/Y 23R
Addoha	32,30	-0,31%	125,40%	37,50	14,83	574 743	N.S	1,4	0,0%
AFMA	1 208,0	1,51%	0,67%	1 252,0	1 183,0	1	20,1	23,8	4,6%
Afric Industries	320,5	0,14%	-4,33%	335,0	316,0	55	21,0	2,1	6,2%
Afrika Gaz	4 150,0	0,00%	3,75%	4 300,0	3 950,0	374	29,6	4,8	3,4%
Agma	6 678,0	0,00%	4,67%	7 500,0	6 550,0	0	21,1	9,9	4,1%
Akdital	720,0	-0,03%	45,16%	753,0	496,1	2 681	N.S	6,6	0,8%
Alliances	236,10	1,29%	104,42%	280,00	123,50	21 653	21,8	1,5	1,3%
Aluminium du Maroc	1 579,0	5,27%	15,34%	1 579,0	1 320,0	2	N.S	3,0	5,7%
Aradei Capital	542,9	0,17%	22,00%	549,0	441,0	23	22,4	1,3	3,8%
SANLAM Maroc	148,0	2,78%	16,54%	148,0	121,0	22 607	1,1	0,2	3,9%
Attijariwafa bank	501,9	0,06%	9,11%	515,0	462,5	30 003	14,4	1,9	3,3%
Auto Hall	77,00	1,18%	13,65%	81,50	63,00	2 895	N.S	2,5	2,6%
Auto Nejma	2 039,0	0,00%	-17,45%	2 470,0	2 039,0	0	13,2	1,8	4,6%
Balima	230,0	0,00%	24,32%	233,2	185,0	0	N.S	3,2	NC
BCP	289,0	-1,03%	5,09%	309,0	275,0	12 554	16,9	1,5	NC
BoA	192,1	0,05%	7,02%	205,5	180,0	28 623	15,3	1,5	2,1%
BMCI	579,0	-2,69%	7,22%	640,0	548,8	1 614	44,9	1,1	NC
Cartier Saada	25,00	0,00%	13,64%	25,99	21,82	1 310	N.S	0,9	0,0%
CFG Bank	151,0	0,00%	6,71%	163,0	146,0	7 805	31,8	3,2	2,2%
CIH Bank	380,0	0,26%	8,09%	388,0	333,0	8 595	16,3	1,7	3,7%
Cimar	1 759,0	-0,06%	4,70%	1 760,0	1 677,0	3 210	26,2	7,4	3,4%
CMT	1 291,0	-2,20%	18,44%	1 594,0	988,0	1 491	13,7	2,9	NC
Colorado	53,00	0,00%	13,98%	54,85	44,17	330	22,1	2,6	4,2%
Cosumar	195,0	-1,52%	0,00%	201,4	187,0	10 405	18,3	3,1	5,1%
Crédit du Maroc	903,0	0,00%	13,30%	920,0	797,0	1 500	19,5	1,5	3,8%
CTM	648,0	0,93%	13,66%	660,0	570,1	6	12,6	2,4	2,3%
Dari Couspate	3 593,0	0,00%	12,28%	3 593,0	3 200,0	0	30,4	3,1	NC
Delattre Levivier	40,00	0,00%	0,00%	40,00	40,00	0	N.S	N.S	0,0%
Delta Holding	46,00	-5,25%	29,58%	49,92	36,00	10 014	21,3	1,7	3,3%
Diac Salaf	26,25	0,00%	0,00%	26,25	26,25	0	N.S	N.S	0,0%
Disty Technologies	247,6	-0,98%	29,34%	268,2	187,0	735	13,1	1,4	6,1%
Disway	719,0	0,95%	10,62%	734,0	672,0	354	20,7	2,0	4,9%
Ennakl	35,18	0,54%	13,48%	37,40	31,14	537	7,9	1,4	6,1%
Eqdom	1 227,0	0,00%	24,29%	1 229,0	990,0	0	23,0	1,4	4,5%
Fenie Brossette	113,00	0,89%	19,80%	122,00	85,10	2 161	22,5	1,2	0,0%
HPS	559,0	1,64%	-10,13%	624,6	550,0	1 583	41,4	5,9	1,2%
IAM	96,2	-0,26%	-3,80%	105,3	88,9	33 926	16,0	4,9	4,4%
IB Maroc	32,17	-9,38%	55,41%	35,95	20,11	271	N.S	N.S	0,0%
Immorente	92,7	0,76%	-0,32%	96,7	91,0	3 442	19,5	1,0	5,6%
Involys	93,0	0,00%	5,68%	94,9	83,5	0	N.S	0,4	0,0%
Jet Contractors	630,0	4,13%	147,06%	630,0	255,0	7 253	27,7	1,8	1,1%
Label Vie	4 290,0	-0,51%	2,14%	4 750,0	4 161,0	594	24,5	4,0	2,3%
LafargeHolcim Maroc	2 020,0	1,00%	5,21%	2 074,0	1 920,0	3 217	30,6	4,2	3,3%
Lesieur Cristal	275,0	0,00%	1,85%	278,7	256,2	1 074	N.S	4,3	0,7%
M2M Group	490,0	0,00%	-20,84%	619,0	486,0	0	N.S	2,8	0,0%
Maghreb Oxygène	202,1	0,00%	-12,15%	233,0	195,0	0	17,2	0,6	2,0%
Maghrébaïl	968,0	0,00%	6,37%	999,0	909,0	0	10,5	1,2	5,2%
Managem	2 371,0	1,41%	34,72%	2 371,0	1 730,0	1 719	N.S	3,0	1,3%
Maroc Leasing	387,0	0,00%	7,49%	387,0	356,0	0	10,3	1,0	3,6%
Marsa Maroc	283,3	-0,63%	1,89%	293,8	270,0	8 368	24,4	8,3	3,0%
Med Paper	20,00	1,01%	-2,39%	21,50	18,55	358	16,6	3,6	0,0%
Microdata	678,3	0,00%	13,05%	695,0	600,0	0	19,9	6,2	5,0%
Mutandis	265,0	-0,38%	6,00%	276,0	248,0	1 750	21,7	2,4	4,0%
Oulmès	1 449,0	0,00%	7,41%	1 449,0	1 271,0	0	44,9	4,1	1,5%
Promopharm	985,7	5,99%	-1,43%	1 008,0	921,0	55	17,3	2,1	0,0%
Rebab	67,00	0,00%	-20,06%	83,81	67,00	0	N.S	0,5	0,0%
RDS	77,10	0,78%	255,30%	78,00	22,48	160 453	N.S	0,5	0,0%
Risma	260,0	-0,04%	25,60%	264,1	190,0	4 084	15,3	2,8	2,3%
S2M	166,9	5,23%	-7,28%	199,0	155,6	170	6,3	1,9	0,0%
SANLAM Maroc	1 820,0	0,00%	40,11%	1 860,0	1 132,0	2	13,4	2,8	0,3%
Salafin	558,0	0,00%	7,31%	627,5	480,8	0	19,2	2,0	5,1%
Samir	127,8	0,00%	0,00%	127,8	127,8	0	N.S	N.S	0,0%
SBM	2 550,0	-1,92%	12,98%	2 893,0	2 200,0	152	11,3	4,1	6,3%
SMI	1 769,0	-0,90%	33,71%	1 850,0	1 311,0	11	17,3	2,2	4,5%
SNEP	578,0	-0,02%	17,96%	650,0	477,0	551	N.S	1,9	0,0%
Sonasid	840,0	-0,47%	27,27%	921,1	664,1	121	N.S	1,8	2,5%
Sothema	982,0	0,18%	3,26%	1 051,0	945,0	504	26,9	4,7	1,7%
SRM	95,1	0,11%	-20,62%	117,8	94,0	5	N.S	0,2	0,0%
Stokvis Nord Afrique	11,15	-0,09%	2,29%	11,69	10,23	543	N.S	N.S	0,0%
Stroc Industrie	37,00	-2,50%	28,83%	37,95	25,50	315	N.S	N.S	0,0%
TAQA Morocco	1 350,0	3,85%	22,73%	1 350,0	1 100,0	19 278	30,7	4,9	2,6%
TGCC	310,0	-0,23%	66,67%	318,0	188,0	34 094	27,1	6,6	2,4%
Timar	660,0	0,00%	10,00%	660,0	600,0	5	8,5	1,2	0,0%
TotalEnergies Maroc	1 400,0	-0,71%	20,69%	1 463,0	1 170,0	4 455	N.S	5,4	4,0%
UNIMER	177,7	0,00%	0,40%	178,0	167,4	0	N.S	1,9	0,6%
Wafa Assurance	4 200,0	0,00%	5,00%	4 400,0	4 000,0	1 050	21,9	1,8	3,3%
Zellidja	70,20	0,00%	0,00%	78,95	70,20	0	N.S	0,8	0,0%
MASI	13 322,8	0,03%	10,17%	13 455,7	12 141,7	-	18,0	3,4	3,1%

Les multiples tiennent compte des réalisations 2023 rapportées à la capitalisation actuelle du marché boursier



Attijari
Global Research



CASABLANCA CLOSING

EQUITY

RÉSULTATS ANNUELS 2023

En MDH	Chiffre d'Affaires/PNB			Résultat d'Exploitation			Résultat Net (Part du Groupe)		
	2023	2022	Var	2023	2022	Var	2023	2022	Var
Maroc Telecom	36 786	35 731	3,0%	11 726	8 987	30,5%	5 283	2 750	92,1%
Cosumar	10 233	10 433	-1,9%	1 375	1 294	6,2%	1 009	826	22,2%
SBM	2 922	2 910	0,4%	597	647	-7,8%	637	399	59,8%
Lesieur Cristal	5 934	6 897	-14,0%	74	463	-84,0%	3	206	-98,8%
Mutandis	2 442	2 329	4,9%	228	175	30,0%	113	100	13,2%
Dari Couspate	874	782	11,9%	44	12	-32 MDH	35	20	77,3%
Oulmès	2 625	2 196	19,5%	183	117	56,8%	64	61	4,9%
Unimer	1 394	1 368	1,9%	46	74	-37,9%	-34	46	-80 MDH
Attijariwafa bank	29 943	25 935	15,5%	13 771	11 615	18,6%	7 508	6 103	23,0%
Bank Of Africa	16 953	15 624	8,5%	5 395	4 697	14,9%	2 662	2 305	15,5%
BCP	22 795	20 608	10,6%	6 220	5 581	11,4%	3 475	2 749	26,4%
CFG Bank	657	500	31,4%	199	83	140,2%	166	44	+122 MDH
Crédit du Maroc	2 927	2 569	13,9%	883	759	16,4%	503	404	24,4%
CIH Bank	4 468	3 518	27,0%	1 196	1 067	12,1%	710	669	6,2%
BMCI	3 438	3 054	12,6%	614	420	46,0%	171	229	-25,1%
SANLAM Maroc	6 153	5 955	3,3%	723	-205	-927 MDH	559	-70	+630 MDH
Wafa Assurance	12 724	11 639	9,3%	902	1 092	-17,4%	670	776	-13,6%
AtlantaSanad	5 112	5 465	-6,5%	552	731	-24,4%	438	414	5,7%
AFMA	259	244	6,2%	106	100	6,1%	60	59	1,1%
Agma Lahlou-Tazi	161	152	5,8%	89	82	8,0%	63	57	11,4%
TGCC	6 866	5 178	32,6%	581	405	43,5%	363	245	47,8%
Delta Holding	3 133	2 799	11,9%	315	312	0,9%	189	166	13,9%
SNEP	794	1 107	-28,3%	14	173	-91,8%	-47	87	-134 MDH
Sonasid	4 996	4 888	2,2%	117	163	-28,2%	65	86	-24,3%
Colorado	611	610	0,2%	65	60	8,6%	39	35	9,3%
Aluminium du Maroc	1 270	1 419	-10,5%	84	123	-31,4%	7	4	48,9%
Jet Contractors	2 212	1 800	22,9%	160	129	24,6%	69	25	177,5%
LafargeHolcim Maroc	8 212	7 985	2,8%	2 978	2 696	10,5%	1 548	1 392	11,2%
Ciments du Maroc	4 333	4 068	6,5%	1 428	1 327	7,6%	970	905	7,2%
Alliances	2 017	1 604	25,8%	410	321	27,8%	239	178	33,9%
RDS	421	543	-22,4%	-29	-26	-3 MDH	-67	-61	-6 MDH
Addoha	2 134	1 378	54,9%	144	127	13,5%	175	38	+137 MDH
Taq Morocco	13 191	13 604	-3,0%	2 708	2 913	-7,0%	1 037	1 303	-20,4%
TotalEnergies Marketing Maroc	16 933	19 719	-14,1%	419	730	-42,6%	50	488	-89,7%
Afrique Gaz	8 257	9 510	-13,2%	815	882	-7,6%	481	505	-4,6%
Label Vie	15 780	13 947	13,1%	794	752	5,7%	508	748	-32,2%
Auto Hall	4 912	4 831	1,7%	208	259	-19,7%	28	100	-72,1%
Auto Nejma	2 275	2 136	6,5%	265	284	-6,6%	158	189	-16,7%
Marsa Maroc	4 320	3 949	9,4%	1 555	1 363	14,0%	852	817	4,3%
Managem	7 508	9 645	-22,2%	1 045	1 993	-47,6%	514	1 615	-68,1%
CMT	592	592	0,0%	306	296	3,3%	159	241	-34,1%
SMI	1 066	798	33,5%	235	33	+202 MDH	168	35	+133 MDH
Disway	1 870	1 950	-4,1%	126	122	3,1%	66	86	-23,5%
Disty Technologies	541	497	8,9%	29	26	11,0%	19	4	+15 MDH
HPS	1 117	981	13,9%	196	163	20,1%	100	117	-14,6%
Microdata	751	695	8,1%	90	104	-13,2%	57	43	34,2%
S2M	280	280	0,1%	38	22	67,3%	22	20	6,1%
Invotys	37	40	-7,5%	2	5	-60,9%	1	0	+1 MDH
M2M Group	79	62	27,0%	-10	-45	+35 MDH	-15	-34	+19 MDH
Maghrebaïl	332	441	-24,6%	228	211	8,0%	128	119	7,4%
Maroc Leasing	410	334	22,5%	181	154	18,0%	104	69	51,2%
Salafin	396	399	-0,8%	157	147	6,5%	91	86	5,6%
Eqdom	553	590	-6,2%	153	174	-12,4%	89	89	0,2%
Aradei Capital	583	486	20,0%	440	355	23,9%	272	227	19,6%
Akdital	1 907	1 035	84,3%	328	177	85,5%	175	88	99,3%
Sothema	2 486	2 302	8,0%	435	450	-3,2%	263	267	-1,4%
Ennakl Automobiles	2 304	1 833	25,7%	208	187	11,3%	134	120	11,6%
Promopharm	806	705	14,3%	101	134	-24,9%	57	75	-24,4%
CTM	656	605	8,4%	53	6	+47 MDH	63	35	78,0%
Maghreb Oxygène	291	291	-0,2%	4	17	-76,1%	10	15	-37,5%
Timar	627	664	-5,5%	41	30	34,7%	23	12	86,3%
Balima	52	49	4,6%	10	9	4,8%	9	18	-51,9%
Med Paper	108	135	-19,9%	11	14	-21,1%	6	7	-22,6%
Afric Industries	43	40	8,1%	7	9	-17,4%	4	6	-28,0%
Inmorent Invest	72	67	7,7%	49	48	2,4%	43	16	170,6%
Fenie Brossette	603	569	6,0%	17	19	-11,6%	7	21	-64,8%
SRM	313	360	-13,0%	-1	6	-7 MDH	-9	3	-11 MDH
Zellidja	603	569	6,0%	15	15	1,1%	-1	8	-9 MDH
Rebab Company	0	0	0,0%	0	0	+0 MDH	0	0	+0 MDH
Stroc Industrie	87	77	11,9%	-22	1	-23 MDH	-40	-15	-25 MDH
IB Maroc.com	NC	NC	-	NC	NC	-	NC	NC	-
Stokvis Nord Afrique	150	222	-32,4%	-84	-46	-39 MDH	-128	-184	+55 MDH
Risma	1 175	1 037	13,3%	250	204	22,4%	244	152	60,5%
DLM	NC	NC	-	NC	NC	-	NC	NC	-



Attijari
Global Research



CASABLANCA CLOSING

EQUITY

TABLEAU DES DIVIDENDES 2023

Valeur	DPA 2023	DPA 2022	Var	Date d'AGO	Date de détachement	Date de paiement
Addoha	0	0	-			
AFMA	55	55	0,0%			
Afric Industries	20	20	0,0%			
Afrika Gaz	140	140	0,0%	21/03/2024	02/04/2024	16/04/2024
Agma	275	255	7,8%	29/05/2024		25/07/2024
Akdital	6,00	3,25	84,6%			
Alliances	3	-	-			
Aluminium du Maroc	90	70	28,6%			
Aradei Capital	20,47	19,20	6,6%			
AtlantaSanad	5,7	5,5	3,6%	21/05/2024		20/06/2024
Attijariwafa bank	16,5	15,5	6,5%			
Auto Hall	2,0	3,5	-42,9%	29/05/2024		01/07/2024
Auto Nejma	94	110	-18,3%	08/04/2024		03/06/2024
		15 [Div exceptionnel]				
Balima	NC	5,5	-			
BCP	NC	9,0	-			
Bank of Africa	4	4	0,0%			
BMCI	NC	18	-			
Cartier Saada	0	0	-			
Crédit du Maroc	34,2	27,0	26,7%			
CFG Bank	3,3	-	-	30/05/2024		24/06/2024
CIH Bank	14	14	0,0%	13/06/2024		01/07/2024
Cimar	60	60	0,0%	29/05/2024		15/07/2024
CMT	NC	60	-			
Colorado	2,25	2,0	12,5%	15/05/2024		
Cosumar	7	7	42,9%			
	3 [Div exceptionnel]	-	-			
CTM	15	25	-40,0%	10/06/2024		23/09/2024
Dari Couspate	NC	85	-			
Delta Holding	1,5	1,4	7,1%	16/05/2024		19/07/2024
Disty Technologies	15	10	50,0%			
Disway	35	35	0,0%	17/05/2024		04/07/2024
Delattre Levivier Maroc	0	0	-			
Ennaki Automobiles	2,14	1,89	13,2%	19/04/2024		10/07/2024
Egdom	55	55	0,0%	30/05/2024		01/07/2024
Fenie Brossette	0	0	-			
HPS	6,8	6,0	13,3%			
IB Maroc	0	0	-			
Immorente	1,0	1,0	4,0%	04/04/2024	22/04/2024	30/04/2024
	2,2	2,0				
	1,0	1,0				24/06/2024
	1,0	1,0				
Involys	0	0	-			
Jet Contractors	7	0	-	30/05/2024		
Label Vie	96,75	86,38	12,0%	03/06/2024		01/07/2024
LafargeHolcim Maroc	66	66	0,0%	23/05/2024		20/06/2024
Lesieur Cristal	2,0	4,5	-55,6%	15/05/2024		05/07/2024
M2M Group	0	0	-			
Maghreb Oxygène	4	4	0,0%	21/03/2024	03/04/2024	16/04/2024
Maghrébaïl	50	50	0,0%	29/05/2024		15/07/2024
Managem	30	30	0,0%			
Maroc Leasing	14	14	0,0%	10/05/2024		
Maroc Telecom	4,20	2,19	91,8%	28/03/2024		
Marsa Maroc	8,5	8,0	6,3%			
Med Paper	0	0	-			
Microdata	34	25	36,0%			
Mutandis	10,5	8,5	23,5%	03/04/2024	27/06/2024	10/07/2024
TGCC	7,5	6,0	25,0%			
Oulmès	22,0	16,5	33,3%	14/05/2024		17/06/2024
Promopharm	0	40	-			
RDS	0	0	-			
Rebab Company	0	0	-			
Risma	6	0	-			
S2M	0	0	-			
SANLAM Maroc	77	36	113,9%	06/06/2024		
Salafin	14,25	13,5	5,6%	14/05/2024		05/06/2024
	14,25 [Div exceptionnel]	13,5 [Div exceptionnel]				
SBM	160	146	-	07/05/2024		17/06/2024
SMI	80	0	-			
SNEP	0	16	-			
Sonasid	21	30	-30,0%			
Sothema	17	25	-32,0%	22/05/2024		
SRM	0	0	-	14/06/2024		
Stokvis	0	0	-			
Stroc Industrie	0	0	-			
Taqa Morocco	35	35	0,0%	23/05/2024		27/09/2024
Timar	0	0	-	28/05/2024		
TotalEnergies Marketing Maroc	56	56	0,0%	06/06/2024		27/06/2024
Unimer	1	1	-			
Wafa Assurance	140	130	7,7%	15/05/2024		26/06/2024
Zellidja	0	0	-			

Attijari Global Research

Mahat Zerhouni
+212 529 03 68 16
m.zerhouni@attijari.ma

Attijari Intermédiation

Anis Hares
+212 529 03 68 34
Alae Yahya
+212 529 03 68 15

Sofia Mohcine
+212 522 49 59 52
Mehdi Benckroun
+212 529 03 68 14



Attijari
Global Research