



CASABLANCA CLOSING

EQUITY

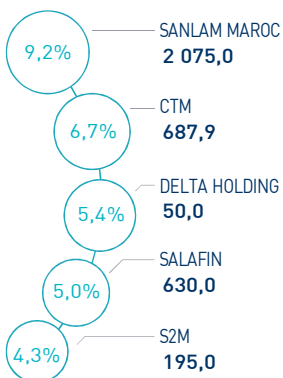
17 MAI 2024

INDICATEURS D'ACTIVITÉ

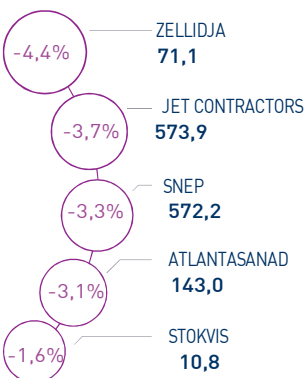
 MASI 13 426 pts	 MSI20 1 080 pts	 CAPI 698 MMDH	 VOLUME 6 707 MDH
↗ Daily 0,11%	↗ Daily 0,08%	↗ Plus haut 704	MC 986
↗ YTD 11,03%	↗ YTD 9,06%	↘ Plus bas 628	MB 5 721

PERFORMANCES QUOTIDIENNES

HAUSSES SIGNIFICATIVES



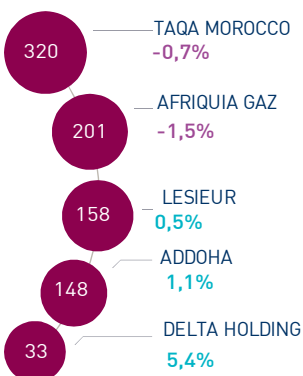
BAISSES SIGNIFICATIVES



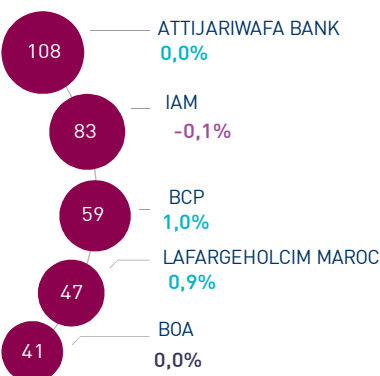
Au terme de la dernière séance de la semaine, l'indice MASI enregistre une légère hausse de +0,11% à 13.426 points. Dans ce contexte, la performance annuelle du marché ressort à +11,03%.

Le titre Sanlam Maroc enregistre la plus forte hausse d'aujourd'hui, soit +9,2%. A l'inverse, Zellidja accuse la plus forte baisse, soit -4,4%.

LES PLUS ACTIVES (MDH)



LES PLUS GRANDES CAPI. (MMDH)



Le marché central a concentré un volume global 986 MDH. Celui-ci a été essentiellement drainé par les titres Taqa Morocco, Afriquia Gaz et Lesieur qui ont concentré près de 70% du total volume.

Sur le marché de bloc, le volume échange a atteint 5.721 MDH et concerne les titres BCP et Attijariwafa bank.

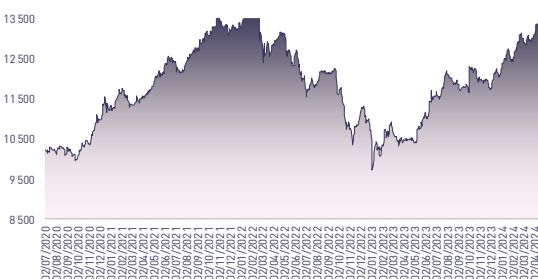
Attijari Global Research

Mahat Zerhouni
+212 529 03 68 16
m.zerhouni@attijari.ma

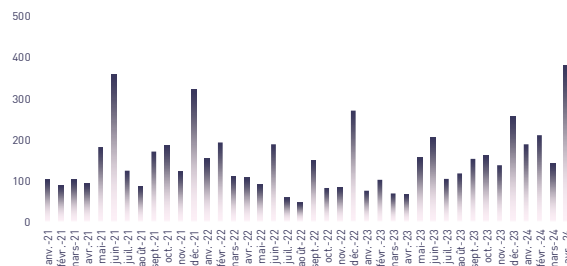
Attijari Intermédiation

Anis Hares
+212 529 03 68 34
Alae Yahya
+212 529 03 68 15
Sofia Mohcine
+212 529 03 68 21
Mehdi Benchekroun
+212 529 03 68 14

ÉVOLUTION DE L'INDICE MASI (pts)



VMQ-BASE MENSUELLE (MDH)



PUBLICATIONS ÉCONOMIQUES / FINANCIÈRES

| 16 Mai. | 2024

Au T1 2024, le PNB consolidé de CFG Bank ressort à 208 MDH, en hausse de 44% par rapport à la même période de l'année précédente.

| 16 Mai. | 2024

Au T1 2024, le chiffre d'affaires consolidé de Jet Contractors ressort à 603 MDH contre 521 MDH au T1 2023, soit une hausse de 16%.

| 16 Mai. | 2024

Selon l'Office National des Pêches, les revenus du secteur de la pêche ont atteint 3,6 MMDH, en hausse de 1% comparativement à la même période de l'année précédente.

| 15 Mai. | 2024

Au T1 2024, le RNPG de Taqa Morocco affiche une progression de 17% pour s'établir à 284 MDH.



Attijari
Global Research



CASABLANCA CLOSING

EQUITY

RÉSUMÉ DE LA SÉANCE DU 17/05/2024

17/05/2024	Clôture	Veille	Année	Max 2024	Min 2024	Quantité	P/E 23R	P/B 23R	D/Y 23R
Addoha	31,50	1,12%	119,82%	37,50	14,83	4 801 344	N.S	1,4	0,0%
AFMA	1 236,0	0,65%	3,00%	1 252,0	1 183,0	1	20,6	24,4	4,4%
Afric Industries	328,0	2,18%	-2,07%	335,0	316,0	2	21,5	2,2	6,1%
Afrika Gaz	4 139,0	-1,45%	3,48%	4 300,0	3 950,0	48 351	29,6	4,8	3,4%
Agma	6 670,0	0,00%	4,55%	7 500,0	6 550,0	0	21,1	9,9	4,1%
Akdital	671,5	-0,96%	35,38%	753,0	496,1	2 146	N.S	6,1	0,9%
Alliances	250,00	1,19%	116,45%	280,00	123,50	23 978	22,8	1,6	1,2%
Aluminium du Maroc	1 539,0	0,00%	12,42%	1 579,0	1 320,0	0	N.S	2,9	5,8%
Aradei Capital	525,0	0,00%	17,98%	552,0	441,0	9 475	21,7	1,3	3,9%
AtlantaSanad	143,0	-3,08%	12,60%	152,0	121,0	1 693	1,1	0,2	4,0%
Attijariwafa bank	508,5	0,02%	10,54%	517,7	462,5	15 403	14,6	1,9	3,2%
Auto Hall	78,50	0,00%	15,87%	81,50	63,00	131	40,7	2,4	2,5%
Auto Nejma	2 039,0	0,00%	-17,45%	2 470,0	2 039,0	0	13,2	1,8	4,6%
Balima	235,2	2,24%	27,11%	235,2	185,0	21	N.S	3,3	NC
BCP	293,0	1,03%	6,55%	309,0	275,0	39 625	17,1	1,6	NC
BoA	197,0	0,00%	9,75%	205,5	180,0	2 355	15,7	1,5	2,0%
BNCI	596,0	2,76%	10,37%	640,0	548,8	559	N.S	1,1	NC
Cartier Saada	26,75	1,71%	21,59%	26,75	21,82	743	N.S	1,0	0,0%
CFG Bank	164,9	-0,66%	16,54%	166,0	146,0	7 182	34,8	3,5	2,0%
CIH Bank	388,9	1,00%	10,61%	389,0	333,0	5 955	16,7	1,7	3,6%
Cimar	1 786,0	-0,78%	6,31%	1 800,0	1 677,0	4 707	25,9	7,5	3,4%
CMT	1 390,0	2,21%	27,52%	1 594,0	988,0	747	14,3	3,1	NC
Colorado	56,48	2,32%	21,46%	56,97	44,17	62	23,6	2,8	4,0%
Cosumar	194,0	0,00%	-0,51%	201,4	187,0	15 161	18,2	3,1	5,2%
Crédit du Maroc	898,0	-0,21%	12,67%	920,0	797,0	490	19,4	1,5	3,8%
CDM	687,9	6,67%	20,66%	687,9	570,1	1 244	13,4	2,6	2,2%
Dari Couspate	3 593,0	0,00%	12,28%	3 593,0	3 200,0	0	30,4	3,1	NC
Delattre Levivier	40,00	0,00%	0,00%	40,00	40,00	0	N.S	N.S	0,0%
Delta Holding	49,95	5,42%	40,70%	49,95	36,00	701 344	23,2	1,9	3,0%
Diac Salaf	26,25	0,00%	0,00%	26,25	26,25	0	N.S	N.S	0,0%
Disty Technologies	249,0	-0,80%	30,09%	268,2	187,0	2 277	13,2	1,5	6,0%
Disway	714,9	-1,26%	9,98%	734,0	672,0	1 422	20,6	2,0	4,9%
Ennaki	34,00	-0,44%	9,68%	37,40	31,14	18	7,8	1,3	6,3%
Eqdom	1 165,0	0,00%	18,01%	1 229,0	990,0	0	21,8	1,3	4,7%
Fenie Brossette	118,00	-1,05%	25,11%	122,00	85,10	580	23,6	1,3	0,0%
HPS	555,0	0,91%	-10,77%	624,6	547,5	1 191	41,1	5,8	1,2%
IAM	94,0	-0,11%	-6,00%	105,3	88,9	318 596	15,6	4,8	4,5%
IB Maroc	36,99	0,00%	78,70%	37,00	20,11	0	N.S	N.S	0,0%
Immoriente	94,7	1,28%	1,83%	96,7	91,0	57	19,9	1,0	5,5%
Involys	90,0	0,01%	2,27%	94,9	83,5	50	N.S	0,4	0,0%
Jet Contractors	573,9	-3,72%	125,06%	630,0	255,0	10 401	23,8	1,6	1,2%
Label Vie	4 399,0	0,05%	4,74%	4 750,0	4 161,0	555	25,1	4,1	2,2%
LafargeHolcim Maroc	2 018,0	0,90%	5,10%	2 074,0	1 920,0	1 803	30,5	4,2	3,3%
Lesieur Cristal	272,0	0,52%	0,74%	278,7	256,2	580 144	N.S	4,3	0,7%
M2M Group	486,0	0,00%	-21,49%	619,0	486,0	0	N.S	3,0	0,0%
Maghreb Oxygène	208,0	0,00%	-9,57%	233,0	195,0	0	17,7	0,6	1,9%
Maghrébaïl	925,0	0,00%	1,65%	999,0	909,0	0	10,0	1,2	5,4%
Managem	2 306,0	-1,45%	31,02%	2 400,0	1 730,0	322	44,8	3,0	1,3%
Maroc Leasing	367,0	0,00%	1,94%	387,0	356,0	0	9,8	0,9	3,8%
Marsa Maroc	285,1	0,02%	2,54%	293,8	270,0	12 700	24,6	8,3	3,0%
Med Paper	19,79	2,54%	-3,42%	21,50	18,55	54 614	16,6	3,6	0,0%
Microdata	664,8	-0,02%	10,80%	695,0	600,0	190	19,5	6,1	5,1%
Mutandis	265,0	0,00%	6,00%	276,0	248,0	7 207	21,7	2,4	4,0%
Oulmès	1 282,0	0,00%	-4,97%	1 449,0	1 271,0	0	39,7	3,6	1,7%
Promopharm	946,0	0,00%	-5,40%	1 008,0	921,0	0	16,6	2,0	0,0%
Rebab	69,95	0,00%	-16,54%	83,81	66,00	0	N.S	0,5	0,0%
RDS	100,00	0,70%	360,83%	100,00	22,48	121 648	N.S	0,6	0,0%
Risma	248,0	-0,36%	19,81%	264,1	190,0	66	14,6	2,7	2,4%
S2M	195,0	4,28%	8,33%	199,0	155,6	400	14,5	2,6	0,0%
Sanlam Maroc	2 075,0	9,21%	59,74%	2 075,0	1 132,0	12	15,3	3,1	0,0%
Salafin	630,0	5,00%	21,15%	630,0	480,8	1 810	21,7	2,3	4,5%
Samir	127,8	0,00%	0,00%	127,8	127,8	0	N.S	N.S	0,0%
SBM	2 550,0	0,00%	12,98%	2 893,0	2 200,0	11	11,3	4,1	6,3%
SMI	2 138,0	-0,51%	61,60%	2 149,0	1 311,0	174	20,8	2,6	3,7%
SNEP	572,2	-3,34%	16,78%	650,0	477,0	201	N.S	1,9	0,0%
Sonasid	865,0	1,65%	31,06%	921,1	664,1	3 148	N.S	1,9	2,4%
Sothema	1 000,0	0,00%	5,15%	1 051,0	945,0	0	27,4	4,8	1,7%
SRM	93,5	0,00%	-21,95%	117,8	93,5	0	N.S	0,2	0,0%
Stokvis Nord Afrique	10,82	-1,64%	-0,73%	11,69	10,23	1 002	N.S	N.S	0,0%
Stroc Industrie	35,65	1,42%	24,13%	37,95	25,50	109	N.S	N.S	0,0%
TAQA Morocco	1 370,0	-0,72%	24,55%	1 450,0	1 100,0	232 589	31,2	5,0	2,6%
TGCC	322,6	-1,35%	73,44%	334,0	188,0	7 775	28,1	6,9	2,3%
Timar	660,0	0,00%	10,00%	660,0	600,0	0	9,2	1,2	NC
TotalEnergies Maroc	1 400,0	-0,50%	20,69%	1 463,0	1 170,0	3 026	N.S	5,4	NC
UNIMER	177,2	0,00%	0,11%	178,0	167,4	0	N.S	1,8	0,6%
Wafa Assurance	4 213,0	-0,40%	5,33%	4 428,0	4 000,0	1	22,0	1,8	3,3%
Zellidja	71,10	-4,45%	1,28%	78,95	70,20	34	N.S	0,8	0,0%
MASI	13 426,1	0,11%	11,03%	13 541,3	12 141,7	-	19,4	3,4	3,0%

Les multiples tiennent compte des réalisations 2023 rapportées à la capitalisation actuelle du marché boursier



Attijari
Global Research



CASABLANCA CLOSING

EQUITY

RÉSULTATS ANNUELS 2023

En MDH	Chiffre d'Affaires/PNB			Résultat d'Exploitation			Résultat Net (Part du Groupe)		
	2023	2022	Var	2023	2022	Var	2023	2022	Var
Maroc Telecom	36 786	35 731	3,0%	11 726	8 987	30,5%	5 283	2 750	92,1%
Cosumar	10 233	10 433	-1,9%	NC	NC	-	1 009	826	22,2%
SBM	2 922	2 910	0,4%	597	647	-7,8%	637	399	59,8%
Lesieur Cristal	5 934	6 897	-14,0%	74	463	-84,0%	3	206	-98,8%
Mutandis	2 442	2 329	4,9%	228	175	30,0%	113	100	13,2%
Dari Couspate	874	782	11,9%	44	12	+32 MDH	35	20	77,3%
Oulmès	2 625	2 196	19,5%	183	117	56,8%	64	61	4,9%
Unimer	1 394	1 368	1,9%	NC	NC	-	14	116	-87,9%
Attijariwafa bank	29 943	25 935	15,5%	13 771	11 615	18,6%	7 508	6 103	23,0%
Bank Of Africa	16 953	15 624	8,5%	5 395	4 697	14,9%	2 662	2 305	15,5%
BCP	22 795	20 608	10,6%	6 220	5 581	11,4%	3 475	2 749	26,4%
CFG Bank	657	500	31,4%	199	83	140,2%	166	44	+122 MDH
Crédit du Maroc	2 927	2 569	13,9%	883	759	16,4%	503	404	24,4%
CIH Bank	4 468	3 518	27,0%	1 196	1 067	12,1%	710	669	6,2%
BMCI	3 438	3 054	12,6%	614	420	46,0%	171	229	-25,1%
SANLAM Maroc	6 153	5 955	3,3%	723	-205	+927 MDH	559	-70	+630 MDH
Wafa Assurance	12 724	11 639	9,3%	902	1 092	-17,4%	670	776	-13,6%
AtlantaSanad	5 112	5 465	-6,5%	552	731	-24,4%	438	414	5,7%
AFMA	259	244	6,2%	106	100	6,1%	60	59	1,0%
Agma Lahlou-Tazi	161	152	5,8%	89	82	8,0%	63	57	11,4%
TGCC	7 287	5 244	39,0%	NC	NC	-	363	245	48,2%
Delta Holding	3 133	2 799	11,9%	315	312	0,9%	189	166	13,9%
SNEP	795	1 107	-28,3%	-11	153	-164 MDH	-57	87	-144 MDH
Sonasid	4 996	4 888	2,2%	117	163	-28,2%	65	86	-24,3%
Colorado	611	610	0,2%	65	60	8,5%	39	35	9,0%
Aluminium du Maroc	1 270	1 419	-10,5%	NC	NC	-	7	5	48,9%
Jet Contractors	2 276	1 800	26,5%	NC	NC	-	73	27	170,4%
LafargeHolcim Maroc	8 212	7 985	2,8%	2 978	2 696	10,5%	1 548	1 392	11,2%
Ciments du Maroc	4 305	4 043	6,5%	1 428	1 327	7,6%	994	917	8,4%
Alliances	2 017	1 604	25,7%	NC	NC	-	242	174	39,1%
RDS	421	543	-22,5%	-28	-26	-2 MDH	-67	-61	-6 MDH
Addoha	2 134	1 378	54,9%	NC	NC	-	188	12	+176 MDH
Taq3 Morocco	13 191	13 604	-3,0%	2 708	2 913	-7,0%	1 037	1 303	-20,4%
TotalEnergies Marketing Maroc	16 933	19 719	-14,1%	NC	NC	-	50	488	-89,8%
Afriquia Gaz	8 257	9 510	-13,2%	815	882	-7,6%	481	505	-4,6%
Label Vie	15 780	13 947	13,1%	794	752	5,7%	508	748	-32,2%
Auto Hall	4 912	4 831	1,7%	NC	NC	-	97	181	-46,4%
Auto Nejma	2 275	2 136	6,5%	265	284	-6,6%	158	189	-16,7%
Marsa Maroc	4 320	3 949	9,4%	1 555	1 363	14,1%	852	817	4,3%
Managem	7 508	9 645	-22,2%	1 002	1 970	-49,1%	514	1 614	-68,2%
CMT	592	592	0,0%	302	290	4,1%	163	205	-20,5%
SMI	1 066	798	33,6%	235	33	+202 MDH	169	35	+134 MDH
Disway	1 870	1 950	-4,1%	126	122	3,1%	66	86	-23,5%
Disty Technologies	541	497	8,9%	29	26	11,0%	19	4	+15 MDH
HPS	1 117	981	13,9%	196	163	20,1%	100	117	-14,6%
Microdata	751	695	8,1%	90	104	-13,2%	57	43	34,3%
S2M	275	262	5,0%	35	25	40,0%	11	10	12,4%
InvolyS	37	40	-7,5%	2	5	-60,9%	1	0	+1 MDH
M2M Group	79	62	27,0%	-10	-45	+35 MDH	-22	-45	+23 MDH
Maghrebaïl	332	441	-24,7%	NC	NC	-	128	119	7,6%
Maroc Leasing	410	334	22,5%	181	154	18,0%	104	69	51,2%
Salafin	396	399	-0,8%	157	147	6,5%	91	86	5,6%
Eqdom	553	590	-6,2%	153	174	-12,4%	89	89	0,2%
Aradei Capital	583	486	20,0%	440	355	23,9%	272	227	19,6%
Akdital	1 907	1 035	84,3%	328	177	85,5%	175	88	99,3%
Sothema	2 486	2 302	8,0%	435	450	-3,2%	263	267	-1,4%
Ennaki Automobiles	2 304	1 833	25,7%	NC	NC	-	130	137	-4,8%
Promopharm	806	705	14,3%	NC	NC	-	57	75	-24,4%
CTM	656	605	8,4%	53	6	+47 MDH	63	35	80,0%
Maghreb Oxygène	291	291	-0,2%	4	17	-76,1%	10	15	-37,5%
Timar	625	665	-6,0%	NC	NC	-	22	13	70,6%
Balima	52	49	4,6%	10	9	4,8%	9	18	-51,9%
Med Paper	118	142	-16,8%	11	14	-21,0%	6	7	-23,3%
Afric Industries	43	40	8,1%	7	9	-17,4%	4	6	-28,0%
Immorente Invest	72	67	7,7%	49	48	2,4%	43	16	170,6%
Fenie Brossette	603	569	6,0%	21	19	8,0%	7	21	-64,9%
SRM	313	360	-13,0%	-1	6	-7 MDH	-9	3	-11 MDH
Zellidja	603	569	6,0%	15	15	1,1%	-1	8	-9 MDH
Rebab Company	0	0	0,0%	NC	NC	-	0	0	+0 MDH
Stroc Industrie	87	77	13,0%	-22	1	-23 MDH	-40	-15	-25 MDH
IB Maroc.com	NC	NC	-	NC	NC	-	NC	NC	-
Stokvis Nord Afrique	150	222	-32,4%	-84	-46	-39 MDH	-128	-184	+55 MDH
Risma	1 175	1 037	13,4%	NC	NC	-	244	152	60,4%
DLM	NC	NC	-	NC	NC	-	NC	NC	-



Attijari
Global Research



CASABLANCA CLOSING

EQUITY

TABLEAU DES DIVIDENDES 2023

Valeur	DPA 2023	DPA 2022	Var	Date d'AGO	Date de détachement	Date de paiement
Addoha	0	0	-			
AFMA	55	55	0,0%	11/06/2024		
Afric Industries	20	20	0,0%	11/06/2024	16/07/2024	25/07/2024
Afrikaia Gaz	140	140	0,0%	21/03/2024	02/04/2024	16/04/2024
Agma	275	255	7,8%	29/05/2024		25/07/2024
Akdital	6,00	3,25	84,6%	13/06/2024		31/07/2024
Alliances	3,0	-	-	10/06/2024		20/07/2024
Aluminium du Maroc	90	70	28,6%			
Aradei Capital	20,47	19,19	6,7%			
AtlantaSanad	5,7	5,5	3,6%	21/05/2024		20/06/2024
Attijariwafa bank	16,5	15,5	6,5%	11/06/2024		04/07/2024
Auto Hall	2,0	3,5	-42,9%	29/05/2024		01/07/2024
Auto Nejma	94	110	45,3%	08/04/2024	23/05/2024	03/06/2024
		15 (Div exceptionnel)				
Balima	NC	5,5	-			
BCP	NC	9,0	-			
Bank of Africa	4	4	0,0%			
BMCI	NC	18	-			
Cartier Saada	0	0	-			
Crédit du Maroc	34,2	27,0	26,7%	13/06/2024		15/07/2024
CFG Bank	3,3	-	-	30/05/2024		24/06/2024
CIH Bank	14	14	0,0%	13/06/2024		01/07/2024
Cimar	60,0	60,0	0,0%	29/05/2024		15/07/2024
CMT	NC	60	-			
Colorado	2,25	2,0	12,5%	15/05/2024		
Cosumar	7	7,0	0,0%	06/06/2024		22/07/2024
	3 (Div exceptionnel)	-	-			
CTM	15,0	25,0	-40,0%	10/06/2024		23/09/2024
Dari Couspate	NC	85	-			
Delta Holding	1,5	1,4	7,1%	16/05/2024		19/07/2024
Disty Technologies	15	10	50,0%	06/06/2024		
Disway	35	35	0,0%	17/05/2024		04/07/2024
Delattre Levivier Maroc	0	0	-			
Ennaki Automobiles	2,14	1,89	13,2%	19/04/2024		10/07/2024
Eqdom	55,0	55,0	0,0%	30/05/2024		01/07/2024
Fenie Brossette	0	0	-			
HPS	6,8	6,0	13,3%			
IB Maroc	0	0	-			
Immorente	1,0	1,0	4,0%	04/04/2024	22/04/2024	30/04/2024
	2,2	2,0				
	1,0	1,0				24/06/2024
	1,0	1,0				
Involys	0	0	-			
Jet Contractors	7,0	0,0	-	30/05/2024		
Label Vie	96,75	86,38	12,0%	03/06/2024		01/07/2024
LafargeHolcim Maroc	66	66	0,0%	23/05/2024		20/06/2024
Lesieur Cristal	2,0	4,5	-55,6%	15/05/2024		05/07/2024
M2M Group	0	0	-			
Maghreb Oxygène	4,0	4,0	0,0%	21/03/2024	03/04/2024	16/04/2024
Maghrébail	50	50	0,0%	29/05/2024		15/07/2024
Managem	30	30	0,0%	06/06/2024		
Maroc Leasing	14	14	0,0%	10/05/2024		27/09/2024
Maroc Telecom	4,20	2,19	91,8%	28/03/2024		
Marsa Maroc	8,5	8,0	6,3%			
Med Paper	0	0	-			
Microdata	34	25	36,0%	26/06/2024		24/07/2024
Mutandis	10,5	8,5	23,5%	03/04/2024	27/06/2024	10/07/2024
TGCC	7,5	6,0	25,0%	07/06/2024		05/08/2024
Oulmès	22,0	16,5	33,3%	14/05/2024		17/06/2024
Promopharm	0	40	-			
RDS	0	0	-	05/06/2024		
Rebab Company	0	0	-			
Risma	6,00	0	-			
S2M	0	0	-			
SANLAM Maroc	77	36	113,9%	06/06/2024		
Salafin	14,25	13,50	5,6%	14/05/2024		05/06/2024
	14,25 (Div exceptionnel)	13,50 (Div exceptionnel)				
SBM	160,0	145,5	-	07/05/2024	06/06/2024	20/06/2024
SMI	80	0	-	06/06/2024		
SNEP	0	16	-			
Sonasis	21	30	-30,0%	14/06/2024		31/07/2024
Sothema	17	25	-32,0%	22/05/2024		
SRM	0	0	-	14/06/2024		
Stokvis	0	0	-	10/05/2024		
Stroc Industrie	0	0	-			
Taq Morocco	35	35	0,0%	23/05/2024		27/09/2024
Timar	0	0	-	28/05/2024		
TotalEnergies Marketing Maroc	56	56	-	06/06/2024		27/06/2024
Unimer	1,0	1,0	-			
Wafa Assurance	140	130	7,7%	15/05/2024		26/06/2024
Zellidja	0	0	-			

Attijari Global Research

Mahat Zerhouni
+212 529 03 68 16
m.zerhouni@attijari.ma

Attijari Intermédiation

Anis Hares
+212 529 03 68 34
Alae Yahya
+212 529 03 68 15
Sofia Mohcine
+212 522 49 59 52
Mehdi Benckroun
+212 529 03 68 14



Attijari
Global Research