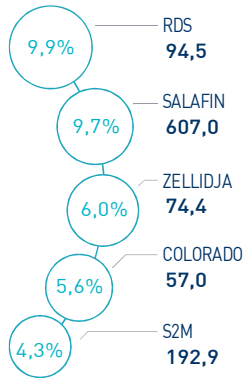


INDICATEURS D'ACTIVITÉ

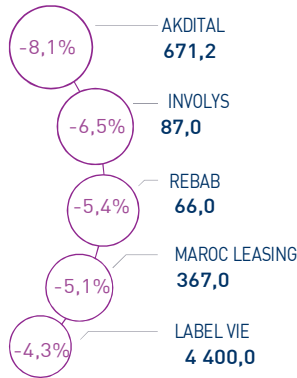
 MASI 13 501 pts	 MSI20 1 086 pts	 CAPI 703 MMDH	 VOLUME 1 627 MDH
↓ Daily -0,29%	↓ Daily -0,38%	↑ Plus haut 704	MC 238
↑ YTD 11,65%	↑ YTD 9,73%	↓ Plus bas 628	MB 1 389

PERFORMANCES QUOTIDIENNES

HAUSSES SIGNIFICATIVES



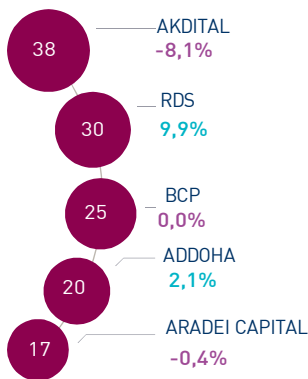
BAISSES SIGNIFICATIVES



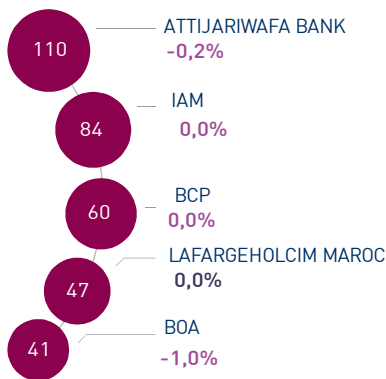
Au terme de cette séance, l'indice MASI enregistre une baisse de -0,29% à 13.501 points. Dans ce contexte, la performance annuelle du marché ressort à +11,65%.

Le titre RDS enregistre la plus forte hausse d'aujourd'hui, soit +9,9%. A l'inverse, Akdital accuse la plus forte baisse, soit -8,1%.

LES PLUS ACTIVES (MDH)



LES PLUS GRANDES CAPI. (MMDH)



Le marché central a concentré un volume global 238 MDH. Celui-ci a été essentiellement drainé par les titres Akdital et RDS qui ont concentré à lui-seul près de 30% du total volume.

Sur le marché de bloc, le volume échangé a atteint 1.389 MDH et concerne le titre Managem.

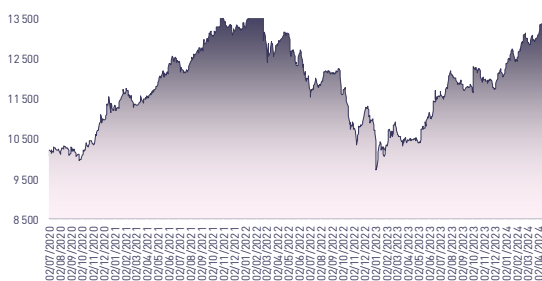
Attijari Global Research

Mahat Zerhouni
+212 529 03 68 16
m.zerhouni@attijari.ma

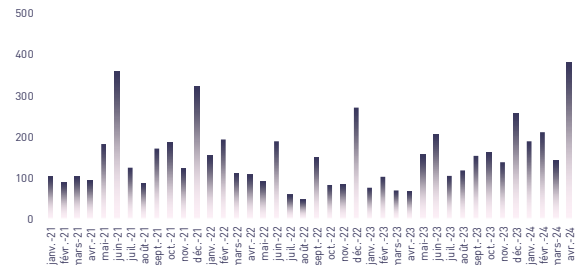
Attijari Intermédiation

Anis Hares
+212 529 03 68 34
Alae Yahya
+212 529 03 68 15
Sofia Mohcine
+212 529 03 68 21
Mehdi Benchekroun
+212 529 03 68 14

ÉVOLUTION DE L'INDICE MASI (pts)



VMQ-BASE MENSUELLE (MDH)



PUBLICATIONS ÉCONOMIQUES / FINANCIÈRES

| 14 Mai. | 2024

Au T1 2024, le chiffre d'affaires consolidé du Groupe Auto Hall s'élève à 1.169 MDH en appréciation de 9,3% par rapport au T1 2023.

| 14 Mai. | 2024

Au T1 2024, le chiffre d'affaires de Colorado affiche une progression de 8,6% à 129,6 MDH.

| 14 Mai. | 2024

Akdital : Convocation à l'AGE pour statuer sur une augmentation de capital de 1 MMDH.

| 13 Mai. | 2024

A fin avril 2024, les arrivées touristiques au Maroc se sont élevées à 4,6 millions de touristes en progression de 14% par rapport à la même période de l'année précédente.



Attijari
Global Research



CASABLANCA CLOSING

EQUITY

RÉSUMÉ DE LA SÉANCE DU 14/05/2024

14/05/2024	Clôture	Veille	Année	Max 2024	Min 2024	Quantité	P/E 23R	P/B 23R	D/Y 23R
Addoha	32,61	2,07%	127,56%	37,50	14,83	611 051	N.S	1,5	0,0%
AFMA	1 227,0	-0,89%	2,25%	1 252,0	1 183,0	1	20,5	24,2	4,5%
Afric Industries	320,0	-0,62%	-4,46%	335,0	316,0	540	20,9	2,1	6,3%
Afrika Gaz	4 150,0	-1,19%	3,75%	4 300,0	3 950,0	624	29,6	4,8	3,4%
Agma	6 670,0	0,00%	4,55%	7 500,0	6 550,0	0	21,1	9,9	4,1%
Akdital	671,2	-8,05%	35,32%	753,0	496,1	56 148	N.S	6,1	0,9%
Alliances	252,00	0,00%	118,18%	280,00	123,50	49 479	23,0	1,6	1,2%
Aluminium du Maroc	1 547,0	0,00%	13,00%	1 579,0	1 320,0	0	N.S	2,9	5,8%
Aradei Capital	549,8	-0,40%	23,55%	552,0	441,0	30 894	22,7	1,4	3,7%
SANLAM Maroc	144,0	-1,17%	13,39%	152,0	121,0	836	1,1	0,2	4,0%
Attijariwafa bank	513,0	-0,16%	11,52%	517,7	462,5	24 775	14,7	1,9	3,2%
Auto Hall	78,99	2,58%	16,59%	81,50	63,00	18 191	41,0	2,5	2,5%
Auto Nejma	2 039,0	0,00%	-17,45%	2 470,0	2 039,0	0	13,2	1,8	4,6%
Balima	230,0	0,00%	24,32%	233,2	185,0	0	N.S	3,2	NC
BCP	294,0	-0,02%	6,89%	309,0	275,0	84 029	17,2	1,6	NC
BoA	195,0	-1,02%	8,64%	205,5	180,0	25 526	15,6	1,5	2,1%
BNCI	597,0	0,00%	10,56%	640,0	548,8	180	N.S	1,1	NC
Cartier Saada	26,00	-0,76%	18,18%	26,75	21,82	830	N.S	1,0	0,0%
CFG Bank	163,0	0,62%	15,19%	163,0	146,0	34 927	34,4	3,4	2,0%
CIH Bank	389,0	0,00%	10,65%	389,0	333,0	2	16,7	1,7	3,6%
Cimar	1 780,0	0,00%	5,95%	1 785,0	1 677,0	540	25,9	7,4	3,4%
CMT	1 388,0	-0,72%	27,34%	1 594,0	988,0	652	14,3	3,1	NC
Colorado	56,97	5,60%	22,52%	56,97	44,17	42 402	23,8	2,8	3,9%
Cosumar	195,8	-0,08%	0,41%	201,4	187,0	6 982	18,3	3,1	5,1%
Crédit du Maroc	899,9	0,00%	12,91%	920,0	797,0	0	19,5	1,5	3,8%
CTM	630,0	0,00%	10,51%	660,0	570,1	0	12,3	2,4	2,4%
Dari Couspate	3 593,0	0,00%	12,28%	3 593,0	3 200,0	0	30,4	3,1	NC
Delattre Levivier	40,00	0,00%	0,00%	40,00	40,00	0	N.S	N.S	0,0%
Delta Holding	46,10	0,15%	29,86%	49,92	36,00	5 022	21,4	1,7	3,3%
Diac Salaf	26,25	0,00%	0,00%	26,25	26,25	0	N.S	N.S	0,0%
Disty Technologies	250,0	-0,48%	30,62%	268,2	187,0	1 588	13,3	1,5	6,0%
Disway	717,9	-0,01%	10,45%	734,0	672,0	1	20,7	2,0	4,9%
Ennaki	34,00	-1,71%	9,68%	37,40	31,14	184	7,8	1,3	6,3%
Eqdom	1 165,0	-2,92%	18,01%	1 229,0	990,0	34	21,8	1,3	4,7%
Fenie Brossette	121,80	1,54%	29,13%	122,00	85,10	3 865	24,3	1,3	0,0%
HPS	560,5	0,09%	-9,89%	624,6	547,5	239	41,5	5,9	1,2%
IAM	96,0	-0,01%	-4,01%	105,3	88,9	27 321	16,0	4,9	4,4%
IB Maroc	37,00	3,53%	78,74%	37,00	20,11	6	N.S	N.S	0,0%
Immorente	94,0	-0,94%	1,08%	96,7	91,0	583	19,8	1,0	5,5%
Involys	87,0	-6,45%	-1,14%	94,9	83,5	1 529	N.S	0,4	0,0%
Jet Contractors	614,0	0,33%	140,78%	630,0	255,0	9 357	25,5	1,8	1,1%
Label Vie	4 400,0	-4,33%	4,76%	4 750,0	4 161,0	850	25,1	4,1	2,2%
LafargeHolcim Maroc	2 000,0	0,00%	4,17%	2 074,0	1 920,0	3 711	30,3	4,1	3,3%
Lesieur Cristal	270,1	0,00%	0,02%	278,7	256,2	0	N.S	4,3	0,7%
M2M Group	487,0	0,00%	-21,32%	619,0	486,0	0	N.S	3,0	0,0%
Maghreb Oxygène	208,0	0,00%	-9,57%	233,0	195,0	0	17,7	0,6	1,9%
Maghrébaïl	925,0	0,00%	1,65%	999,0	909,0	0	10,0	1,2	5,4%
Managem	2 360,0	0,43%	34,09%	2 400,0	1 730,0	471	N.S	3,0	1,3%
Maroc Leasing	367,0	-5,13%	1,94%	387,0	356,0	1	9,8	0,9	3,8%
Marsa Maroc	285,0	-0,02%	2,52%	293,8	270,0	3 922	24,6	8,3	3,0%
Med Paper	20,00	0,50%	-2,39%	21,50	18,55	5 477	16,8	3,6	0,0%
Microdata	665,0	0,00%	10,83%	695,0	600,2	2	19,5	6,1	5,1%
Mutandis	265,5	0,13%	6,20%	276,0	248,0	48 363	21,8	2,4	4,0%
Oulmès	1 282,0	0,00%	-4,97%	1 449,0	1 271,0	0	39,7	3,6	1,7%
Promopharm	947,0	0,00%	-5,30%	1 008,0	921,0	0	16,6	2,0	0,0%
Rebab	66,00	-5,43%	-21,25%	83,81	66,00	1	N.S	0,5	0,0%
RDS	94,50	9,88%	335,48%	94,50	22,48	333 276	N.S	0,6	0,0%
Risma	251,0	0,00%	21,26%	264,1	190,0	1 235	14,7	2,7	2,4%
S2M	192,9	4,27%	7,17%	199,0	155,6	156	14,4	2,5	0,0%
SANLAM Maroc	1 825,0	0,00%	40,49%	1 860,0	1 132,0	583	13,4	2,8	0,3%
Salafin	607,0	9,67%	16,73%	627,5	480,8	1 132	20,9	2,2	4,7%
Samir	127,8	0,00%	0,00%	127,8	127,8	0	N.S	N.S	0,0%
SBM	2 560,0	-3,36%	13,42%	2 893,0	2 200,0	666	11,4	4,1	6,3%
SMI	1 949,0	1,51%	47,32%	1 949,0	1 311,0	1 033	19,0	2,4	4,1%
SNEP	600,0	-0,66%	22,45%	650,0	477,0	59	N.S	2,0	0,0%
Sonasid	842,0	0,24%	27,58%	921,1	664,1	10 506	N.S	1,8	2,5%
Sothema	1 004,0	1,93%	5,57%	1 051,0	945,0	2	27,5	4,8	1,7%
SRM	98,9	-0,35%	-17,45%	117,8	94,0	144	N.S	0,2	0,0%
Stokvis Nord Afrique	10,99	-0,09%	0,83%	11,69	10,23	4 389	N.S	N.S	0,0%
Stroc Industrie	34,00	-1,99%	18,38%	37,95	25,50	401	N.S	N.S	0,0%
TAQA Morocco	1 420,0	-2,07%	29,09%	1 450,0	1 100,0	963	32,3	5,2	2,5%
TGCC	334,0	2,93%	79,57%	334,0	188,0	26 437	29,1	7,1	2,2%
Timar	660,0	0,00%	10,00%	660,0	600,0	0	9,2	1,2	NC
TotalEnergies Maroc	1 408,0	0,00%	21,38%	1 463,0	1 170,0	580	N.S	5,4	NC
UNIMER	177,2	-0,28%	0,11%	178,0	167,4	1	N.S	1,8	0,6%
Wafa Assurance	4 310,0	0,00%	7,75%	4 428,0	4 000,0	0	22,5	1,8	3,2%
Zellidja	74,41	6,00%	6,00%	78,95	70,20	97	N.S	0,8	0,0%
MASI	13 501,5	-0,29%	11,65%	13 541,3	12 141,7	-	18,0	3,5	3,0%

Les multiples tiennent compte des réalisations 2023 rapportées à la capitalisation actuelle du marché boursier



Attijari
Global Research



CASABLANCA CLOSING

EQUITY

RÉSULTATS ANNUELS 2023

En MDH	Chiffre d'Affaires/PNB			Résultat d'Exploitation			Résultat Net (Part du Groupe)		
	2023	2022	Var	2023	2022	Var	2023	2022	Var
Maroc Telecom	36 786	35 731	3,0%	11 726	8 987	30,5%	5 283	2 750	92,1%
Cosumar	10 233	10 433	-1,9%	NC	NC	-	1 009	826	22,2%
SBM	2 922	2 910	0,4%	597	647	-7,8%	637	399	59,8%
Lesieur Cristal	5 934	6 897	-14,0%	74	463	-84,0%	3	206	-98,8%
Mutandis	2 442	2 329	4,9%	228	175	30,0%	113	100	13,2%
Dari Couspate	874	782	11,9%	44	12	+32 MDH	35	20	77,3%
Oulmès	2 625	2 196	19,5%	183	117	56,8%	64	61	4,9%
Unimer	1 394	1 368	1,9%	NC	NC	-	14	116	-87,9%
Attijariwafa bank	29 943	25 935	15,5%	13 771	11 615	18,6%	7 508	6 103	23,0%
Bank Of Africa	16 953	15 624	8,5%	5 395	4 697	14,9%	2 662	2 305	15,5%
BCP	22 795	20 608	10,6%	6 220	5 581	11,4%	3 475	2 749	26,4%
CFG Bank	657	500	31,4%	199	83	140,2%	166	44	+122 MDH
Crédit du Maroc	2 927	2 569	13,9%	883	759	16,4%	503	404	24,4%
CIH Bank	4 468	3 518	27,0%	1 196	1 067	12,1%	710	669	6,2%
BMCI	3 438	3 054	12,6%	614	420	46,0%	171	229	-25,1%
SANLAM Maroc	6 153	5 955	3,3%	723	-205	+927 MDH	559	-70	+630 MDH
Wafa Assurance	12 724	11 639	9,3%	902	1 092	-17,4%	670	776	-13,6%
AtlantaSanad	5 112	5 465	-6,5%	552	731	-24,4%	438	414	5,7%
AFMA	259	244	6,2%	106	100	6,1%	60	59	1,0%
Agma Lahlou-Tazi	161	152	5,8%	89	82	8,0%	63	57	11,4%
TGCC	7 287	5 244	39,0%	NC	NC	-	363	245	48,2%
Delta Holding	3 133	2 799	11,9%	315	312	0,9%	189	166	13,9%
SNEP	795	1 107	-28,3%	-11	153	-164 MDH	-57	87	-144 MDH
Sonasid	4 996	4 888	2,2%	117	163	-28,2%	65	86	-24,3%
Colorado	611	610	0,2%	65	60	8,5%	39	35	9,0%
Aluminium du Maroc	1 270	1 419	-10,5%	NC	NC	-	7	5	48,9%
Jet Contractors	2 276	1 800	26,5%	NC	NC	-	73	27	170,4%
LafargeHolcim Maroc	8 212	7 985	2,8%	2 978	2 696	10,5%	1 548	1 392	11,2%
Ciments du Maroc	4 305	4 043	6,5%	1 428	1 327	7,6%	994	917	8,4%
Alliances	2 017	1 604	25,7%	NC	NC	-	242	174	39,1%
RDS	421	543	-22,5%	-28	-26	-2 MDH	-67	-61	-6 MDH
Addoha	2 134	1 378	54,9%	NC	NC	-	188	12	+176 MDH
Taq3 Morocco	13 191	13 604	-3,0%	2 708	2 913	-7,0%	1 037	1 303	-20,4%
TotalEnergies Marketing Maroc	16 933	19 719	-14,1%	NC	NC	-	50	488	-89,8%
Afriquia Gaz	8 257	9 510	-13,2%	815	882	-7,6%	481	505	-4,6%
Label Vie	15 780	13 947	13,1%	794	752	5,7%	508	748	-32,2%
Auto Hall	4 912	4 831	1,7%	NC	NC	-	97	181	-46,4%
Auto Nejma	2 275	2 136	6,5%	265	284	-6,6%	158	189	-16,7%
Marsa Maroc	4 320	3 949	9,4%	1 555	1 363	14,1%	852	817	4,3%
Managem	7 508	9 645	-22,2%	1 002	1 970	-49,1%	514	1 614	-68,2%
CMT	592	592	0,0%	302	290	4,1%	163	205	-20,5%
SMI	1 066	798	33,6%	235	33	+202 MDH	169	35	+134 MDH
Disway	1 870	1 950	-4,1%	126	122	3,1%	66	86	-23,5%
Disty Technologies	541	497	8,9%	29	26	11,0%	19	4	+15 MDH
HPS	1 117	981	13,9%	196	163	20,1%	100	117	-14,6%
Microdata	751	695	8,1%	90	104	-13,2%	57	43	34,3%
S2M	275	262	5,0%	35	25	40,0%	11	10	12,4%
InvolyS	37	40	-7,5%	2	5	-60,9%	1	0	+1 MDH
M2M Group	79	62	27,0%	-10	-45	+35 MDH	-22	-45	+23 MDH
Maghrebaïl	332	441	-24,7%	NC	NC	-	128	119	7,6%
Maroc Leasing	410	334	22,5%	181	154	18,0%	104	69	51,2%
Salafin	396	399	-0,8%	157	147	6,5%	91	86	5,6%
Eqdom	553	590	-6,2%	153	174	-12,4%	89	89	0,2%
Aradei Capital	583	486	20,0%	440	355	23,9%	272	227	19,6%
Akdital	1 907	1 035	84,3%	328	177	85,5%	175	88	99,3%
Sothema	2 486	2 302	8,0%	435	450	-3,2%	263	267	-1,4%
Ennaki Automobiles	2 304	1 833	25,7%	NC	NC	-	130	137	-4,8%
Promopharm	806	705	14,3%	NC	NC	-	57	75	-24,4%
CTM	656	605	8,4%	53	6	+47 MDH	63	35	80,0%
Maghreb Oxygène	291	291	-0,2%	4	17	-76,1%	10	15	-37,5%
Timar	625	665	-6,0%	NC	NC	-	22	13	70,6%
Balima	52	49	4,6%	10	9	4,8%	9	18	-51,9%
Med Paper	118	142	-16,8%	11	14	-21,0%	6	7	-23,3%
Afric Industries	43	40	8,1%	7	9	-17,4%	4	6	-28,0%
Immorente Invest	72	67	7,7%	49	48	2,4%	43	16	170,6%
Fenie Brossette	603	569	6,0%	21	19	8,0%	7	21	-64,9%
SRM	313	360	-13,0%	-1	6	-7 MDH	-9	3	-11 MDH
Zellidja	603	569	6,0%	15	15	1,1%	-1	8	-9 MDH
Rebab Company	0	0	0,0%	NC	NC	-	0	0	+0 MDH
Stroc Industrie	87	77	13,0%	-22	1	-23 MDH	-40	-15	-25 MDH
IB Maroc.com	NC	NC	-	NC	NC	-	NC	NC	-
Stokvis Nord Afrique	150	222	-32,4%	-84	-46	-39 MDH	-128	-184	+55 MDH
Risma	1 175	1 037	13,4%	NC	NC	-	244	152	60,4%
DLM	NC	NC	-	NC	NC	-	NC	NC	-



Attijari
Global Research



CASABLANCA CLOSING

EQUITY

TABLEAU DES DIVIDENDES 2023

Valeur	DPA 2023	DPA 2022	Var	Date d'AGO	Date de détachement	Date de paiement
Addoha	0	0	-			
AFMA	55	55	0,0%			
Afric Industries	20	20	0,0%			
Afrikaia Gaz	140	140	0,0%	21/03/2024	02/04/2024	16/04/2024
Agma	275	255	7,8%	29/05/2024		25/07/2024
Akdital	6,00	3,25	84,6%			
Alliances	3,0	-	-			
Aluminium du Maroc	90	70	28,6%			
Aradei Capital	20,47	19,19	6,7%			
AtlantaSanad	5,7	5,5	3,6%	21/05/2024		20/06/2024
Attijariwafa bank	16,5	15,5	6,5%			
Auto Hall	2,0	3,5	-42,9%	29/05/2024		01/07/2024
Auto Nejma	94	110	45,3%	08/04/2024	23/05/2024	03/06/2024
		15 (Div exceptionnel)				
Balima	NC	5,5	-			
BCP	NC	9,0	-			
Bank of Africa	4	4	0,0%			
BMCI	NC	18	-			
Cartier Saada	0	0	-			
Crédit du Maroc	34,2	27,0	26,7%			
CFG Bank	3,3	-	-	30/05/2024		24/06/2024
CIH Bank	14	14	0,0%	13/06/2024		01/07/2024
Cimar	60,0	60,0	0,0%	29/05/2024		15/07/2024
CMT	NC	60	-			
Colorado	2,25	2,0	12,5%	15/05/2024		
Cosumar	7	7,0	0,0%			
	3 (Div exceptionnel)	-	-			
CTM	15,0	25,0	-40,0%	10/06/2024		23/09/2024
Dari Couspate	NC	85	-			
Delta Holding	1,5	1,4	7,1%	16/05/2024		19/07/2024
Disty Technologies	15	10	50,0%			
Disway	35	35	0,0%	17/05/2024		04/07/2024
Delattre Levivier Maroc	0	0	-			
Ennakl Automobiles	2,14	1,89	13,2%	19/04/2024		10/07/2024
Eqdom	55,0	55,0	0,0%	30/05/2024		01/07/2024
Fenie Brossette	0	0	-			
HPS	6,8	6,0	13,3%			
IB Maroc	0	0	-			
Immorente	1,0	1,0	4,0%	04/04/2024	22/04/2024	30/04/2024
	2,2	2,0				
	1,0	1,0				24/06/2024
	1,0	1,0				
Involys	0	0	-			
Jet Contractors	7,0	0,0	-	30/05/2024		
Label Vie	96,75	86,38	12,0%	03/06/2024		01/07/2024
LafargeHolcim Maroc	66	66	0,0%	23/05/2024		20/06/2024
Lesieur Cristal	2,0	4,5	-55,6%	15/05/2024		05/07/2024
M2M Group	0	0	-			
Maghreb Oxygène	4,0	4,0	0,0%	21/03/2024	03/04/2024	16/04/2024
Maghrébaïl	50	50	0,0%	29/05/2024		15/07/2024
Managem	30	30	0,0%	06/06/2024		
Maroc Leasing	14	14	0,0%	10/05/2024		
Maroc Telecom	4,20	2,19	91,8%	28/03/2024		
Marsa Maroc	8,5	8,0	6,3%			
Med Paper	0	0	-			
Microdata	34	25	36,0%			
Mutandis	10,5	8,5	23,5%	03/04/2024	27/06/2024	10/07/2024
TGCC	7,5	6,0	25,0%			
Oulmès	22,0	16,5	33,3%	14/05/2024		17/06/2024
Promopharm	0	40	-			
RDS	0	0	-			
Rebab Company	0	0	-			
Risma	6,00	0	-			
S2M	0	0	-			
SANLAM Maroc	77	36	113,9%	06/06/2024		
Salafin	14,25	13,50	5,6%	14/05/2024		05/06/2024
	14,25 (Div exceptionnel)	13,50 (Div exceptionnel)				
SBM	160,0	145,5	-	07/05/2024	06/06/2024	20/06/2024
SMI	80	0	-	06/06/2024		
SNEP	0	16	-			
Sonasid	21	30	-30,0%			
Sothema	17	25	-32,0%	22/05/2024		
SRM	0	0	-	14/06/2024		
Stokvis	0	0	-			
Stroc Industrie	0	0	-			
Taqi Morocco	35	35	0,0%	23/05/2024		27/09/2024
Timar	0	0	-	28/05/2024		
TotalEnergies Marketing Maroc	56	56	-	06/06/2024		27/06/2024
Unimer	1,0	1,0	-			
Wafa Assurance	140	130	7,7%	15/05/2024		26/06/2024
Zellidja	0	0	-			

Attijari Global Research

Mahat Zerhouni
+212 529 03 68 16
m.zerhouni@attijari.ma

Attijari Intermédiation

Anis Hares
+212 529 03 68 34
Alae Yahya
+212 529 03 68 15

Sofia Mohcine
+212 522 49 59 52
Mehdi Benckroun
+212 529 03 68 14



Attijari
Global Research