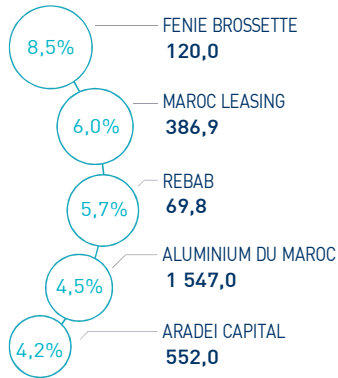


### INDICATEURS D'ACTIVITÉ

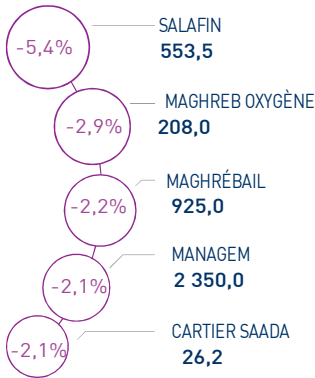
<b>  MASI  </b>	<b>13 541 pts</b>	<b>  MSI20  </b>	<b>1 090 pts</b>	<b>  CAPI  </b>	<b>704 MMDH</b>	<b>  VOLUME  </b>	<b>154 MDH</b>
↗ Daily	0,11%	↘ Daily	-0,04%	↗ Plus haut	704	MC	154
↗ YTD	11,98%	↗ YTD	10,15%	↘ Plus bas	628	MB	-

### PERFORMANCES QUOTIDIENNES

#### HAUSSES SIGNIFICATIVES



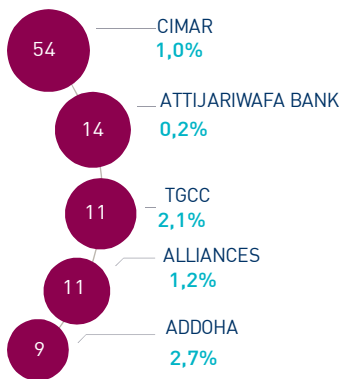
#### BAISSES SIGNIFICATIVES



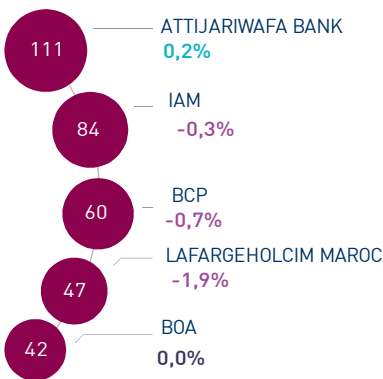
Au terme de cette séance, l'indice MASI enregistre une hausse de +0,11% à 13.541 points. Dans ce contexte, la performance annuelle du marché ressort à +11,98%.

Le titre Fenie Brossette enregistre la plus forte hausse d'aujourd'hui, soit +8,5%. A l'inverse, Salafin accuse la plus forte baisse, soit -5,4%.

#### LES PLUS ACTIVES (MDH)



#### LES PLUS GRANDES CAPI. (MMDH)



Le marché central a concentré un volume global 154 MDH.

Celui-ci a été essentiellement drainé par le titre Ciments du Maroc qui a concentré à lui-seul près de 35% du total volume.

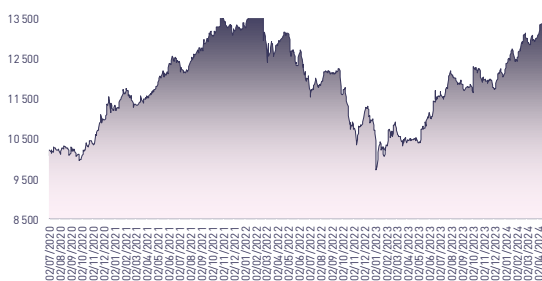
#### Attijari Global Research

Mahat Zerhouni  
+212 529 03 68 16  
m.zerhouni@attijari.ma

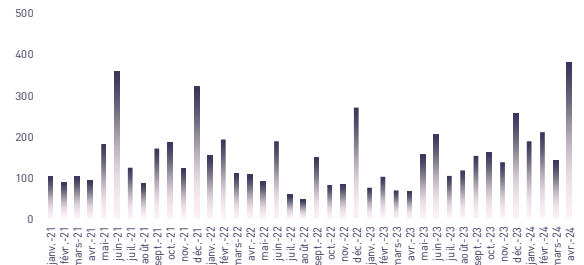
#### Attijari Intermédiation

Anis Hares  
+212 529 03 68 34  
Alae Yahya  
+212 529 03 68 15  
Sofia Mohcine  
+212 529 03 68 21  
Mehdi Benchekroun  
+212 529 03 68 14

### ÉVOLUTION DE L'INDICE MASI (pts)



### VMQ-BASE MENSUELLE (MDH)



### PUBLICATIONS ÉCONOMIQUES / FINANCIÈRES

#### | 13 Mai. | 2024

A fin avril 2024, les arrivées touristiques au Maroc se sont élevées à 4,6 millions de touristes en progression de 14% par rapport à la même période de l'année précédente.

#### | 13 Mai. | 2024

Selon les résultats de l'enquête de BAM sur les taux débiteurs au T1 2024, le taux moyen pondéré global ressort à 5,40%, en hausse de 4 PBS par rapport au trimestre précédent.

#### | 9 Mai. | 2024

En mars 2024, les recettes ordinaires du Trésor progressent de 13,2% pour s'établir à 88,4 MMDH. Les dépenses globales ont atteint 78,8 MMDH en hausse de 2,9%.

#### | 8 Mai. | 2024

Les résultats de l'enquête mensuelle de conjoncture de BAM pour mars 2024 montrent que le taux d'utilisation des capacités de production (TUC) demeure stable à 79%.





# CASABLANCA CLOSING

## EQUITY

### RÉSUMÉ DE LA SÉANCE DU 13/05/2024

13/05/2024	Clôture	Veille	Année	Max 2024	Min 2024	Quantité	P/E 23R	P/B 23R	D/Y 23R
Addoha	31,95	2,73%	122,96%	37,50	14,83	287 469	N.S	1,4	0,0%
AFMA	1 238,0	1,06%	3,17%	1 252,0	1 183,0	1	20,7	24,4	4,4%
Afric Industries	322,0	0,63%	-3,87%	335,0	316,0	50	21,1	2,1	6,2%
Afrika Gaz	4 200,0	1,20%	5,00%	4 300,0	3 950,0	61	30,0	4,9	3,3%
Agma	6 670,0	0,00%	4,55%	7 500,0	6 550,0	0	21,1	9,9	4,1%
Akdital	730,0	2,10%	47,18%	753,0	496,1	12 057	N.S	6,7	0,8%
Alliances	252,00	1,20%	118,18%	280,00	123,50	42 128	23,0	1,6	1,2%
Aluminium du Maroc	1 547,0	4,53%	13,00%	1 579,0	1 320,0	162	N.S	2,9	5,8%
Aradei Capital	552,0	4,15%	24,04%	552,0	441,0	100	22,8	1,4	3,7%
SANLAM Maroc	145,7	-1,15%	14,72%	152,0	121,0	698	1,1	0,2	3,9%
Attijariwafa bank	513,8	0,16%	11,70%	517,7	462,5	27 782	14,7	1,9	3,2%
Auto Hall	77,00	0,00%	13,65%	81,50	63,00	20 688	39,9	2,4	2,6%
Auto Nejma	2 039,0	0,00%	-17,45%	2 470,0	2 039,0	0	13,2	1,8	4,6%
Balima	230,0	0,00%	24,32%	233,2	185,0	0	N.S	3,2	NC
BCP	294,0	-0,68%	6,91%	309,0	275,0	14 393	17,2	1,6	NC
BoA	197,0	0,00%	9,75%	205,5	180,0	10 514	15,7	1,5	2,0%
BMCI	597,0	-0,08%	10,56%	640,0	548,8	675	N.S	1,1	NC
Cartier Saada	26,20	-2,06%	19,09%	26,75	21,82	402	N.S	1,0	0,0%
CFG Bank	162,0	0,03%	14,49%	163,0	146,0	44 743	34,2	3,4	2,0%
CIH Bank	389,0	0,52%	10,65%	389,0	333,0	1 534	16,7	1,7	3,6%
Cimar	1 780,0	0,96%	5,95%	1 785,0	1 677,0	30 365	25,9	7,4	3,4%
CMT	1 398,0	0,14%	28,26%	1 594,0	988,0	2 909	14,4	3,1	NC
Colorado	53,95	0,00%	16,02%	54,85	44,17	50 709	22,5	2,7	4,2%
Cosumar	196,0	0,00%	0,49%	201,4	187,0	1 241	18,3	3,1	5,1%
Crédit du Maroc	899,9	-0,01%	12,91%	920,0	797,0	350	19,5	1,5	3,8%
CTM	630,0	0,00%	10,51%	660,0	570,1	0	12,3	2,4	2,4%
Dari Couspate	3 593,0	0,00%	12,28%	3 593,0	3 200,0	0	30,4	3,1	NC
Delattre Levivier	40,00	0,00%	0,00%	40,00	40,00	0	N.S	N.S	0,0%
Delta Holding	46,03	0,07%	29,66%	49,92	36,00	1 676	21,3	1,7	3,3%
Diac Salaf	26,25	0,00%	0,00%	26,25	26,25	0	N.S	N.S	0,0%
Disty Technologies	251,2	0,00%	31,24%	268,2	187,0	1 110	13,3	1,5	6,0%
Disway	718,0	-0,14%	10,46%	734,0	672,0	2	20,7	2,0	4,9%
Ennaki	34,59	-0,57%	11,58%	37,40	31,14	282	8,0	1,4	6,2%
Eqdom	1 200,0	0,00%	21,56%	1 229,0	990,0	1	22,5	1,3	4,6%
Fenie Brossette	119,95	8,50%	27,17%	122,00	85,10	7 108	24,0	1,3	0,0%
HPS	560,0	0,18%	-9,97%	624,6	547,5	179	41,5	5,9	1,2%
IAM	96,0	-0,31%	-4,00%	105,3	88,9	55 176	16,0	4,9	4,4%
IB Maroc	35,74	2,23%	72,66%	35,95	20,11	280	N.S	N.S	0,0%
Immorente	94,9	0,15%	2,03%	96,7	91,0	2 019	20,0	1,0	5,5%
Involys	93,0	-1,06%	5,68%	94,9	83,5	15	N.S	0,4	0,0%
Jet Contractors	612,0	1,49%	140,00%	630,0	255,0	827	25,4	1,8	1,1%
Label Vie	4 599,0	0,00%	9,50%	4 750,0	4 161,0	0	26,2	4,3	2,1%
LafargeHolcim Maroc	2 000,0	-1,91%	4,17%	2 074,0	1 920,0	394	30,3	4,1	3,3%
Lesieur Cristal	270,1	-0,79%	0,02%	278,7	256,2	114	N.S	4,3	0,7%
M2M Group	487,0	0,00%	-21,32%	619,0	486,0	13	N.S	3,0	0,0%
Maghreb Oxygène	208,0	-2,87%	-9,57%	233,0	195,0	12	17,7	0,6	1,9%
Maghrébaïl	925,0	-2,22%	1,65%	999,0	909,0	120	10,0	1,2	5,4%
Managem	2 350,0	-2,08%	33,52%	2 400,0	1 730,0	57	N.S	3,0	1,3%
Maroc Leasing	386,9	5,99%	7,46%	387,0	356,0	8	10,3	1,0	3,6%
Marsa Maroc	285,1	0,00%	2,54%	293,8	270,0	2 154	24,6	8,3	3,0%
Med Paper	19,90	3,11%	-2,88%	21,50	18,55	2 008	16,7	3,6	0,0%
Microdata	665,0	0,15%	10,83%	695,0	600,0	4 084	19,5	6,1	5,1%
Mutandis	265,2	0,57%	6,06%	276,0	248,0	592	21,8	2,4	4,0%
Oulmès	1 282,0	0,00%	-4,97%	1 449,0	1 271,0	0	39,7	3,6	1,7%
Promopharm	947,0	0,11%	-5,30%	1 008,0	921,0	3	16,6	2,0	0,0%
Rebab	69,79	5,74%	-16,73%	83,81	66,00	2	N.S	0,5	0,0%
RDS	86,00	1,78%	296,31%	86,00	22,48	94 167	N.S	0,5	0,0%
Risma	251,0	-0,79%	21,26%	264,1	190,0	953	14,7	2,7	2,4%
S2M	185,0	2,64%	2,78%	199,0	155,6	137	13,8	2,4	0,0%
SANLAM Maroc	1 825,0	0,00%	40,49%	1 860,0	1 132,0	5	13,4	2,8	0,3%
Salafin	553,5	-5,38%	6,44%	627,5	480,8	2 037	19,1	2,0	5,1%
Samir	127,8	0,00%	0,00%	127,8	127,8	0	N.S	N.S	0,0%
SBM	2 649,0	0,00%	17,37%	2 893,0	2 200,0	0	11,8	4,3	6,0%
SMI	1 920,0	1,00%	45,12%	1 920,0	1 311,0	146	18,7	2,4	4,2%
SNEP	604,0	0,67%	23,27%	650,0	477,0	37	N.S	2,1	0,0%
Sonasid	840,0	0,95%	27,27%	921,1	664,1	565	N.S	1,8	2,5%
Sothema	985,0	0,00%	3,58%	1 051,0	945,0	0	27,0	4,7	1,7%
SRM	99,3	0,25%	-17,15%	117,8	94,0	14	N.S	0,2	0,0%
Stokvis Nord Afrique	11,00	0,00%	0,92%	11,69	10,23	2 246	N.S	N.S	0,0%
Stroc Industrie	34,69	2,09%	20,79%	37,95	25,50	1 167	N.S	N.S	0,0%
TAQA Morocco	1 450,0	1,26%	31,82%	1 450,0	1 100,0	152	33,0	5,3	2,4%
TGCC	324,5	2,08%	74,46%	324,5	188,0	33 675	28,3	6,9	2,3%
Timar	660,0	0,00%	10,00%	660,0	600,0	5	9,2	1,2	NC
TotalEnergies Maroc	1 408,0	0,57%	21,38%	1 463,0	1 170,0	28	N.S	5,4	NC
UNIMER	177,7	0,00%	0,40%	178,0	167,4	0	N.S	1,8	0,6%
Wafa Assurance	4 310,0	0,26%	7,75%	4 428,0	4 000,0	2	22,5	1,8	3,2%
Zellidja	70,20	0,00%	0,00%	78,95	70,20	0	N.S	0,8	0,0%
<b>MASI</b>	<b>13 541,3</b>	<b>0,11%</b>	<b>11,98%</b>	<b>13 541,3</b>	<b>12 141,7</b>	<b>-</b>	<b>18,1</b>	<b>3,5</b>	<b>3,0%</b>

Les multiples tiennent compte des réalisations 2023 rapportées à la capitalisation actuelle du marché boursier



Attijari  
Global Research



# CASABLANCA CLOSING

## EQUITY

### RÉSULTATS ANNUELS 2023

En MDH	Chiffre d'Affaires/PNB			Résultat d'Exploitation			Résultat Net (Part du Groupe)		
	2023	2022	Var	2023	2022	Var	2023	2022	Var
Maroc Telecom	36 786	35 731	3,0%	11 726	8 987	30,5%	5 283	2 750	92,1%
Cosumar	10 233	10 433	-1,9%	NC	NC	-	1 009	826	22,2%
SBM	2 922	2 910	0,4%	597	647	-7,8%	637	399	59,8%
Lesieur Cristal	5 934	6 897	-14,0%	74	463	-84,0%	3	206	-98,8%
Mutandis	2 442	2 329	4,9%	228	175	30,0%	113	100	13,2%
Dari Couspate	874	782	11,9%	44	12	+32 MDH	35	20	77,3%
Oulmès	2 625	2 196	19,5%	183	117	56,8%	64	61	4,9%
Unimer	1 394	1 368	1,9%	NC	NC	-	14	116	-87,9%
Attijariwafa bank	29 943	25 935	15,5%	13 771	11 615	18,6%	7 508	6 103	23,0%
Bank Of Africa	16 953	15 624	8,5%	5 395	4 697	14,9%	2 662	2 305	15,5%
BCP	22 795	20 608	10,6%	6 220	5 581	11,4%	3 475	2 749	26,4%
CFG Bank	657	500	31,4%	199	83	140,2%	166	44	+122 MDH
Crédit du Maroc	2 927	2 569	13,9%	883	759	16,4%	503	404	24,4%
CIH Bank	4 468	3 518	27,0%	1 196	1 067	12,1%	710	669	6,2%
BMCI	3 438	3 054	12,6%	614	420	46,0%	171	229	-25,1%
SANLAM Maroc	6 153	5 955	3,3%	723	-205	+927 MDH	559	-70	+630 MDH
Wafa Assurance	12 724	11 639	9,3%	902	1 092	-17,4%	670	776	-13,6%
AtlantaSanad	5 112	5 465	-6,5%	552	731	-24,4%	438	414	5,7%
AFMA	259	244	6,2%	106	100	6,1%	60	59	1,0%
Agma Lahlou-Tazi	161	152	5,8%	89	82	8,0%	63	57	11,4%
TGCC	7 287	5 244	39,0%	NC	NC	-	363	245	48,2%
Delta Holding	3 133	2 799	11,9%	315	312	0,9%	189	166	13,9%
SNEP	795	1 107	-28,3%	-11	153	-164 MDH	-57	87	-144 MDH
Sonasid	4 996	4 888	2,2%	117	163	-28,2%	65	86	-24,3%
Colorado	611	610	0,2%	65	60	8,5%	39	35	9,0%
Aluminium du Maroc	1 270	1 419	-10,5%	NC	NC	-	7	5	48,9%
Jet Contractors	2 276	1 800	26,5%	NC	NC	-	73	27	170,4%
LafargeHolcim Maroc	8 212	7 985	2,8%	2 978	2 696	10,5%	1 548	1 392	11,2%
Ciments du Maroc	4 305	4 043	6,5%	1 428	1 327	7,6%	994	917	8,4%
Alliances	2 017	1 604	25,7%	NC	NC	-	242	174	39,1%
RDS	421	543	-22,5%	-28	-26	-2 MDH	-67	-61	-6 MDH
Addoha	2 134	1 378	54,9%	NC	NC	-	188	12	+176 MDH
Taq3 Morocco	13 191	13 604	-3,0%	2 708	2 913	-7,0%	1 037	1 303	-20,4%
TotalEnergies Marketing Maroc	16 933	19 719	-14,1%	NC	NC	-	50	488	-89,8%
Afriquia Gaz	8 257	9 510	-13,2%	815	882	-7,6%	481	505	-4,6%
Label Vie	15 780	13 947	13,1%	794	752	5,7%	508	748	-32,2%
Auto Hall	4 912	4 831	1,7%	NC	NC	-	97	181	-46,4%
Auto Nejma	2 275	2 136	6,5%	265	284	-6,6%	158	189	-16,7%
Marsa Maroc	4 320	3 949	9,4%	1 555	1 363	14,1%	852	817	4,3%
Managem	7 508	9 645	-22,2%	1 002	1 970	-49,1%	514	1 614	-68,2%
CMT	592	592	0,0%	302	290	4,1%	163	205	-20,5%
SMI	1 066	798	33,6%	235	33	+202 MDH	169	35	+134 MDH
Disway	1 870	1 950	-4,1%	126	122	3,1%	66	86	-23,5%
Disty Technologies	541	497	8,9%	29	26	11,0%	19	4	+15 MDH
HPS	1 117	981	13,9%	196	163	20,1%	100	117	-14,6%
Microdata	751	695	8,1%	90	104	-13,2%	57	43	34,3%
S2M	275	262	5,0%	35	25	40,0%	11	10	12,4%
InvolyS	37	40	-7,5%	2	5	-60,9%	1	0	+1 MDH
M2M Group	79	62	27,0%	-10	-45	+35 MDH	-22	-45	+23 MDH
Maghrebaïl	332	441	-24,7%	NC	NC	-	128	119	7,6%
Maroc Leasing	410	334	22,5%	181	154	18,0%	104	69	51,2%
Salafin	396	399	-0,8%	157	147	6,5%	91	86	5,6%
Eqdom	553	590	-6,2%	153	174	-12,4%	89	89	0,2%
Aradei Capital	583	486	20,0%	440	355	23,9%	272	227	19,6%
Akdital	1 907	1 035	84,3%	328	177	85,5%	175	88	99,3%
Sothema	2 486	2 302	8,0%	435	450	-3,2%	263	267	-1,4%
Ennaki Automobiles	2 304	1 833	25,7%	NC	NC	-	130	137	-4,8%
Promopharm	806	705	14,3%	NC	NC	-	57	75	-24,4%
CTM	656	605	8,4%	53	6	+47 MDH	63	35	80,0%
Maghreb Oxygène	291	291	-0,2%	4	17	-76,1%	10	15	-37,5%
Timar	625	665	-6,0%	NC	NC	-	22	13	70,6%
Balima	52	49	4,6%	10	9	4,8%	9	18	-51,9%
Med Paper	118	142	-16,8%	11	14	-21,0%	6	7	-23,3%
Afric Industries	43	40	8,1%	7	9	-17,4%	4	6	-28,0%
Immorente Invest	72	67	7,7%	49	48	2,4%	43	16	170,6%
Fenie Brossette	603	569	6,0%	21	19	8,0%	7	21	-64,9%
SRM	313	360	-13,0%	-1	6	-7 MDH	-9	3	-11 MDH
Zellidja	603	569	6,0%	15	15	1,1%	-1	8	-9 MDH
Rebab Company	0	0	0,0%	NC	NC	-	0	0	+0 MDH
Stroc Industrie	87	77	13,0%	-22	1	-23 MDH	-40	-15	-25 MDH
IB Maroc.com	NC	NC	-	NC	NC	-	NC	NC	-
Stokvis Nord Afrique	150	222	-32,4%	-84	-46	-39 MDH	-128	-184	+55 MDH
Risma	1 175	1 037	13,4%	NC	NC	-	244	152	60,4%
DLM	NC	NC	-	NC	NC	-	NC	NC	-



Attijari  
Global Research



# CASABLANCA CLOSING

## EQUITY

### TABLEAU DES DIVIDENDES 2023

Valeur	DPA 2023	DPA 2022	Var	Date d'AGO	Date de détachement	Date de paiement
Addoha	0	0	-			
AFMA	55	55	0,0%			
Afric Industries	20	20	0,0%			
Afrikaia Gaz	140	140	0,0%	21/03/2024	02/04/2024	16/04/2024
Agma	275	255	7,8%	29/05/2024		25/07/2024
Akdital	6,00	3,25	84,6%			
Alliances	3,0	-	-			
Aluminium du Maroc	90	70	28,6%			
Aradei Capital	20,47	19,19	6,7%			
AtlantaSanad	5,7	5,5	3,6%	21/05/2024		20/06/2024
Attijariwafa bank	16,5	15,5	6,5%			
Auto Hall	2,0	3,5	-42,9%	29/05/2024		01/07/2024
Auto Nejma	94	110	45,3%	08/04/2024	23/05/2024	03/06/2024
		15 (Div exceptionnel)				
Balima	NC	5,5	-			
BCP	NC	9,0	-			
Bank of Africa	4	4	0,0%			
BMCI	NC	18	-			
Cartier Saada	0	0	-			
Crédit du Maroc	34,2	27,0	26,7%			
CFG Bank	3,3	-	-	30/05/2024		24/06/2024
CIH Bank	14	14	0,0%	13/06/2024		01/07/2024
Cimar	60,0	60,0	0,0%	29/05/2024		15/07/2024
CMT	NC	60	-			
Colorado	2,25	2,0	12,5%	15/05/2024		
Cosumar	7	7,0	0,0%			
	3 (Div exceptionnel)	-	-			
CTM	15,0	25,0	-40,0%	10/06/2024		23/09/2024
Dari Couspate	NC	85	-			
Delta Holding	1,5	1,4	7,1%	16/05/2024		19/07/2024
Disty Technologies	15	10	50,0%			
Disway	35	35	0,0%	17/05/2024		04/07/2024
Delattre Levivier Maroc	0	0	-			
Ennaki Automobiles	2,14	1,89	13,2%	19/04/2024		10/07/2024
Eqdom	55,0	55,0	0,0%	30/05/2024		01/07/2024
Fenie Brossette	0	0	-			
HPS	6,8	6,0	13,3%			
IB Maroc	0	0	-			
Immorente	1,0	1,0	4,0%	04/04/2024	22/04/2024	30/04/2024
	2,2	2,0				
	1,0	1,0				24/06/2024
	1,0	1,0				
Involys	0	0	-			
Jet Contractors	7,0	0,0	-	30/05/2024		
Label Vie	96,75	86,38	12,0%	03/06/2024		01/07/2024
LafargeHolcim Maroc	66	66	0,0%	23/05/2024		20/06/2024
Lesieur Cristal	2,0	4,5	-55,6%	15/05/2024		05/07/2024
M2M Group	0	0	-			
Maghreb Oxygène	4,0	4,0	0,0%	21/03/2024	03/04/2024	16/04/2024
Maghrébail	50	50	0,0%	29/05/2024		15/07/2024
Managem	30	30	0,0%	06/06/2024		
Maroc Leasing	14	14	0,0%	10/05/2024		
Maroc Telecom	4,20	2,19	91,8%	28/03/2024		
Marsa Maroc	8,5	8,0	6,3%			
Med Paper	0	0	-			
Microdata	34	25	36,0%			
Mutandis	10,5	8,5	23,5%	03/04/2024	27/06/2024	10/07/2024
TGCC	7,5	6,0	25,0%			
Oulmès	22,0	16,5	33,3%	14/05/2024		17/06/2024
Promopharm	0	40	-			
RDS	0	0	-			
Rebab Company	0	0	-			
Risma	6,00	0	-			
S2M	0	0	-			
SANLAM Maroc	77	36	113,9%	06/06/2024		
Salafin	14,25	13,50	5,6%	14/05/2024		05/06/2024
	14,25 (Div exceptionnel)	13,50 (Div exceptionnel)				
SBM	160,0	145,5	-	07/05/2024	06/06/2024	20/06/2024
SMI	80	0	-	06/06/2024		
SNEP	0	16	-			
Sonasid	21	30	-30,0%			
Sothema	17	25	-32,0%	22/05/2024		
SRM	0	0	-	14/06/2024		
Stokvis	0	0	-			
Stroc Industrie	0	0	-			
Taqi Morocco	35	35	0,0%	23/05/2024		27/09/2024
Timar	0	0	-	28/05/2024		
TotalEnergies Marketing Maroc	56	56	-	06/06/2024		27/06/2024
Unimer	1,0	1,0	-			
Wafa Assurance	140	130	7,7%	15/05/2024		26/06/2024
Zellidja	0	0	-			

#### Attijari Global Research

Mahat Zerhouni  
+212 529 03 68 16  
m.zerhouni@attijari.ma

#### Attijari Intermédiation

Anis Hares  
+212 529 03 68 34  
Alae Yahya  
+212 529 03 68 15  
Sofia Mohcine  
+212 522 49 59 52  
Mehdi Benckroun  
+212 529 03 68 14



Attijari  
Global Research