

CASABLANCA CLOSING EQUITY

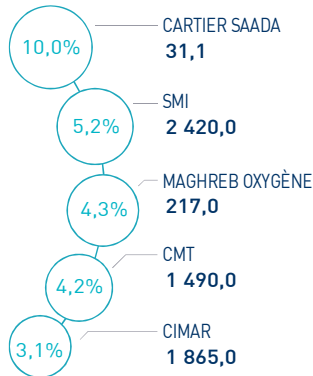
21 | MAY 2024

MARKET INSIGHT

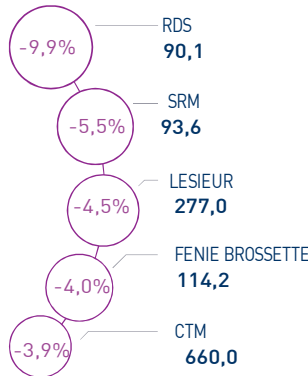
 MASI 13 427 pts	 MSI20 1 080 pts	 CAPI 700 MAD Bn	 VOLUME 295 MAD Mn
↘ Daily -0,13%	↘ Daily -0,04%	↗ High 704	MC 295
↗ YTD 11,03%	↗ YTD 9,10%	↘ Low 628	MB -

THE DAY IN REVIEW

TOP PERFORMERS



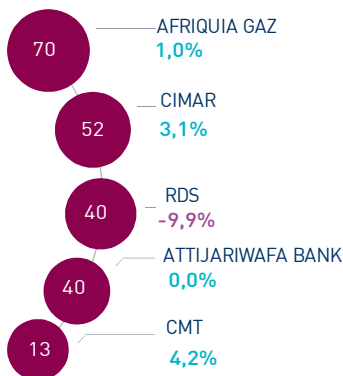
BOTTOM PERFORMERS



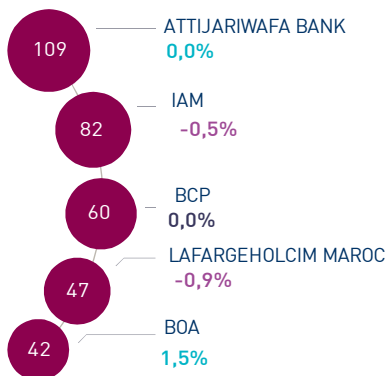
At the end of this trading, the MASI index recorded a decrease of -0.13% at 13,427 points. In this context, the annual performance stood at +11.03%.

Cartier Saada topped the highest increase recording a gain of +10.0%. In the opposite, RDS dropped by -9.9%, i.e. the strongest decline of this trading session.

MOST ACTIVE (MAD Mn)



LARGEST CAP (MAD Bn)



Volume traded on the central market reached MAD 295 Mn.

This was mainly driven by Afriquia Gaz and Attijariwafa bank which monopolized almost 40% of the total flow.

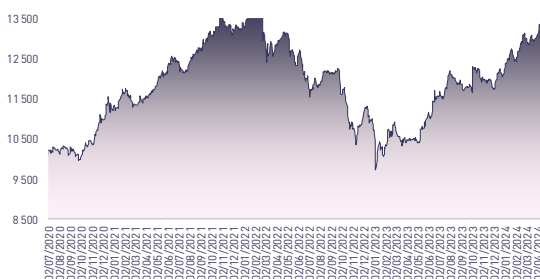
Attijari Global Research

Mahat Zerhouni
+212 529 03 68 16
m.zerhouni@attijari.ma

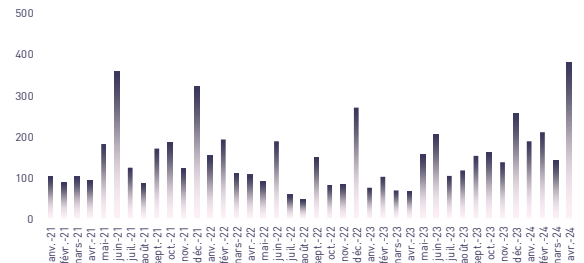
Attijari Intermédiation

Anis Hares
+212 529 03 68 34
Alae Yahya
+212 529 03 68 15
Sofia Mohcine
+212 529 03 68 21
Mehdi Benckroun
+212 529 03 68 14

MASI INDEX EVOLUTION (pts)



ADV- MONTHLY BASIS VOLUME (MAD Mn)



KEY ECONOMIC RELEASES/EVENTS OVER THE WEEK

| May. 21st | 2024

On an annual basis, the inflation rate in Morocco stood at 0.2% in April 2024 after 0.6% in March 2024.

| May. 20th | 2024

Crédit du Maroc : Acquisition of 33.33% of the share capital of CDM Leasing and Factoring.

| May. 17th | 2024

Crédit du Maroc : NIGS up 17% at MAD 159 Mn.

| May. 17th | 2024

In Q1 2024, Disway's consolidated revenues stood at MAD 438 Mn compared to MAD 481 Mn in Q1 2023, recording a decrease of 8.8%.



CASABLANCA CLOSING

EQUITY

DAILY STOCK ON MAY 21st, 2024

21/05/2024	Close	Day	YTD	Max 2024	Min 2024	Quantity	P/E 23R	P/B 23R	D/Y 23R
Addoha	30,78	-3,06%	114,79%	37,50	14,83	222 195	N.S	1,4	0,0%
AFMA	1 232,0	-0,24%	2,67%	1 252,0	1 183,0	1	20,6	24,3	4,5%
Afric Industries	320,0	-2,44%	-4,46%	335,0	316,0	494	20,9	2,1	6,3%
Afrikaia Gaz	4 140,0	0,98%	3,50%	4 300,0	3 950,0	17 062	29,6	4,8	3,4%
Agma	6 289,0	0,00%	-1,43%	7 500,0	6 289,0	0	19,9	9,3	4,4%
Akdital	671,4	0,06%	35,36%	753,0	496,1	8 295	N.S	6,1	0,9%
Alliances	245,90	-0,49%	112,90%	280,00	123,50	16 798	22,4	1,6	1,2%
Aluminium du Maroc	1 500,0	-2,28%	9,57%	1 579,0	1 320,0	10	N.S	2,9	6,0%
Aradei Capital	525,0	0,98%	17,98%	552,0	441,0	34	21,7	1,3	3,9%
AtlantaSanad	144,0	-0,69%	13,39%	152,0	121,0	139	1,1	0,2	4,0%
Attijariwafa bank	507,8	0,02%	10,39%	517,7	462,5	77 870	14,6	1,9	3,2%
Auto Hall	77,99	-0,01%	15,11%	81,50	63,00	977	40,4	2,4	2,6%
Auto Nejma	2 039,0	0,00%	-17,45%	2 470,0	2 039,0	0	13,2	1,8	4,6%
Balima	235,2	0,00%	27,11%	235,2	185,0	0	N.S	3,3	NC
BCP	293,0	0,00%	6,55%	309,0	275,0	30 607	17,1	1,6	NC
BoA	196,9	1,47%	9,67%	205,5	180,0	7	15,7	1,5	2,0%
BMCI	580,0	-2,52%	7,41%	640,0	548,8	293	45,0	1,1	NC
Cartier Saada	31,12	9,96%	41,45%	31,12	21,82	13 589	N.S	1,2	0,0%
CFG Bank	163,1	-1,18%	15,23%	166,0	146,0	32 198	34,4	3,4	2,0%
CIH Bank	388,6	-0,06%	10,54%	389,0	333,0	1	16,7	1,7	3,6%
Cimar	1 865,0	3,10%	11,01%	1 865,0	1 677,0	27 819	27,1	7,8	3,2%
CMT	1 490,0	4,20%	36,70%	1 594,0	988,0	8 663	15,4	3,3	NC
Colorado	54,50	-3,33%	17,20%	56,97	44,17	434	22,8	2,7	4,1%
Cosumar	194,6	0,05%	-0,21%	201,4	187,0	7 552	18,2	3,1	5,1%
Crédit du Maroc	898,0	0,00%	12,67%	920,0	797,0	0	19,4	1,5	3,8%
CTM	660,0	-3,92%	15,77%	687,9	570,1	7	12,8	2,5	2,3%
Dari Couspate	3 593,0	0,00%	12,28%	3 593,0	3 200,0	0	30,4	3,1	NC
Delattre Levivier	40,00	0,00%	0,00%	40,00	40,00	0	N.S	N.S	0,0%
Delta Holding	49,49	-1,02%	39,41%	50,00	36,00	4 867	22,9	1,8	3,0%
Diac Salaf	26,25	0,00%	0,00%	26,25	26,25	0	N.S	N.S	0,0%
Disty Technologies	248,0	-0,80%	29,57%	268,2	187,0	2 164	13,2	1,4	6,0%
Disway	690,0	-0,72%	6,15%	734,0	672,0	244	19,9	1,9	5,1%
Ennakl	33,99	0,00%	9,65%	37,40	31,14	3 258	7,8	1,3	6,3%
Eqdom	1 160,0	-0,43%	17,50%	1 229,0	990,0	494	21,7	1,3	4,7%
Fenie Brossette	114,15	-4,04%	21,02%	122,00	85,10	259	22,8	1,2	0,0%
HPS	555,0	-0,52%	-10,77%	624,6	547,5	536	41,1	5,8	1,2%
IAM	93,1	-0,48%	-6,90%	105,3	88,9	113 590	15,5	4,8	4,5%
IB Maroc	38,00	0,00%	83,57%	38,00	20,11	0	N.S	N.S	0,0%
Immorente	95,0	0,37%	2,15%	96,7	91,0	4 276	20,0	1,0	5,5%
Involys	89,4	-0,08%	1,56%	94,9	83,5	3	N.S	0,4	0,0%
Jet Contractors	588,4	-0,94%	130,75%	630,0	255,0	1 899	24,4	1,7	1,2%
Label Vie	4 360,0	-0,91%	3,81%	4 750,0	4 161,0	48	24,9	4,1	2,2%
LafargeHolcim Maroc	2 002,0	-0,89%	4,27%	2 074,0	1 920,0	5 023	30,3	4,1	3,3%
Lesieur Cristal	277,0	-4,48%	2,59%	290,0	256,2	1 111	N.S	4,4	0,7%
M2M Group	487,0	0,00%	-21,32%	619,0	486,0	0	N.S	3,0	0,0%
Maghreb Oxygène	217,0	4,33%	-5,65%	233,0	195,0	15	18,5	0,6	1,8%
Maghrébaïl	925,0	0,00%	1,65%	999,0	909,0	129	10,0	1,2	5,4%
Managem	2 450,0	0,41%	39,20%	2 450,0	1 730,0	1 534	N.S	3,1	1,2%
Maroc Leasing	365,0	-0,54%	1,39%	387,0	356,0	1	9,7	0,9	3,8%
Marsa Maroc	285,5	-0,16%	2,70%	293,8	270,0	30 532	24,6	8,3	3,0%
Med Paper	19,78	1,44%	-3,47%	21,50	18,55	11 626	16,6	3,6	0,0%
Microdata	664,9	0,00%	10,82%	695,0	600,0	4	19,5	6,1	5,1%
Mutandis	263,2	-0,02%	5,28%	276,0	248,0	94	21,6	2,4	4,0%
Outmès	1 282,0	0,00%	-4,97%	1 449,0	1 271,0	0	39,7	3,6	1,7%
Promopharm	946,0	0,00%	-5,40%	1 008,0	921,0	0	16,6	2,0	0,0%
Rebab	69,95	0,00%	-16,54%	83,81	66,00	0	N.S	0,5	0,0%
RDS	90,10	-9,90%	315,21%	100,00	22,48	404 679	N.S	0,6	0,0%
Risma	243,0	-2,80%	17,39%	264,1	190,0	289	14,3	2,7	2,5%
S2M	192,4	0,00%	6,89%	199,0	155,6	321	14,3	2,5	0,0%
Sanlam Maroc	2 090,0	0,00%	60,89%	2 090,0	1 132,0	0	15,4	3,2	0,3%
Salafin	630,0	0,00%	21,15%	630,0	480,8	0	21,7	2,3	4,5%
Samir	127,8	0,00%	0,00%	127,8	127,8	0	N.S	N.S	0,0%
SBM	2 575,0	0,59%	14,09%	2 893,0	2 200,0	431	11,4	4,1	6,2%
SMI	2 420,0	5,17%	82,92%	2 420,0	1 311,0	799	23,6	3,0	3,3%
SNEP	582,0	-1,02%	18,78%	650,0	477,0	105	N.S	2,0	0,0%
Sonacid	860,0	-0,35%	30,30%	921,1	664,1	1 615	N.S	1,9	2,4%
Sothema	1 000,0	0,20%	5,15%	1 051,0	945,0	220	27,4	4,8	1,7%
SRM	93,6	-5,51%	-21,91%	117,8	93,5	100	N.S	0,2	0,0%
Stokvis Nord Afrique	10,85	-1,36%	-0,46%	11,69	10,23	2 202	N.S	N.S	0,0%
Stroc Industrie	35,30	0,00%	22,91%	37,95	25,50	13	N.S	N.S	0,0%
TAQA Morocco	1 367,0	-0,22%	24,27%	1 450,0	1 100,0	1 021	31,1	5,0	2,6%
TGCC	319,0	-1,09%	71,51%	334,0	188,0	12 124	27,8	6,8	2,4%
Timar	660,0	0,00%	10,00%	660,0	600,0	0	9,2	1,2	NC
TotalEnergies Maroc	1 403,0	1,30%	20,95%	1 463,0	1 170,0	5	N.S	5,4	NC
UNIMER	177,2	0,00%	0,11%	178,0	167,4	0	N.S	1,8	0,6%
Wafa Assurance	4 200,0	0,00%	5,00%	4 428,0	4 000,0	0	21,9	1,8	3,3%
Zellidja	71,10	0,00%	1,28%	78,95	70,20	0	N.S	0,8	0,0%
MASI	13 426,9	-0,13%	11,03%	13 541,3	12 141,7	-	18,4	3,5	3,0%

Multiples reflect 2023 results reported to the current stock market capitalization



Attijari
Global Research



CASABLANCA CLOSING

EQUITY



FY 2023 FINANCIAL FIGURES

	Turnover			EBIT			Net Income (Group Share)			
	MAD Mn	2023	2022	Change	2023	2022	Change	2023	2022	Change
Maroc Telecom		36 786	35 731	3,0%	11 726	8 987	30,5%	5 283	2 750	92,1%
Cosumar		10 233	10 433	-1,9%	NC	NC	-	1 009	826	22,2%
SBM		2 922	2 910	0,4%	597	647	-7,8%	637	399	59,8%
Lesieur Cristal		5 934	6 897	-14,0%	74	463	-84,0%	3	206	-98,8%
Mutandis		2 442	2 329	4,9%	228	175	30,0%	113	100	13,2%
Dari Couspate		874	782	11,9%	44	12	MAD +32 Mn	35	20	77,3%
Oulmés		2 625	2 196	19,5%	183	117	56,8%	64	61	4,9%
Unimer		1 394	1 368	1,9%	NC	NC	-	14	116	-87,9%
Attijariwafa bank		29 943	25 935	15,5%	13 771	11 615	18,6%	7 508	6 103	23,0%
Bank Of Africa		16 953	15 624	8,5%	5 395	4 697	14,9%	2 662	2 305	15,5%
BCP		22 795	20 608	10,6%	6 220	5 581	11,4%	3 475	2 749	26,4%
CFG Bank		657	500	31,4%	199	83	140,2%	166	44	MAD +122 Mn
Crédit du Maroc		2 927	2 569	13,9%	883	759	16,4%	503	404	24,4%
CIH Bank		4 468	3 518	27,0%	1 196	1 067	12,1%	710	669	6,2%
BMCI		3 438	3 054	12,6%	614	420	46,0%	171	229	-25,1%
SANLAM Maroc		6 153	5 955	3,3%	723	-205	MAD +927 Mn	559	-70	MAD +630 Mn
Wafa Assurance		12 724	11 639	9,3%	902	1 092	-17,4%	670	776	-13,6%
AtlantaSanad		5 112	5 465	-6,5%	552	731	-24,4%	438	414	5,7%
AFMA		259	244	6,2%	106	100	6,1%	60	59	1,0%
Agma Lahlou-Tazi		161	152	5,8%	89	82	8,0%	63	57	11,4%
TGCC		7 287	5 244	39,0%	NC	NC	-	363	245	48,2%
Delta Holding		3 133	2 799	11,9%	315	312	0,9%	189	166	13,9%
SNEP		795	1 107	-28,3%	-11	153	MAD -164 Mn	-57	87	MAD -144 Mn
Sonasid		4 996	4 888	2,2%	117	163	-28,2%	65	86	-24,3%
Colorado		611	610	0,2%	65	60	8,5%	39	35	9,0%
Aluminium du Maroc		1 270	1 419	-10,5%	NC	NC	-	7	5	48,9%
Jet Contractors		2 276	1 800	26,5%	NC	NC	-	73	27	170,4%
LafargeHolcim Maroc		8 212	7 985	2,8%	2 978	2 696	10,5%	1 548	1 392	11,2%
Ciments du Maroc		4 305	4 043	6,5%	1 428	1 327	7,6%	994	917	8,4%
Alliances		2 017	1 604	25,7%	NC	NC	-	242	174	39,1%
RDS		421	543	-22,5%	-28	-26	MAD -2 Mn	-67	-61	MAD -6 Mn
Addoha		2 134	1 378	54,9%	NC	NC	-	188	12	MAD +176 Mn
Taqa Morocco		13 191	13 604	-3,0%	2 708	2 913	-7,0%	1 037	1 303	-20,4%
TotalEnergies Marketing Maroc		16 933	19 719	-14,1%	NC	NC	-	50	488	-89,8%
Afriqueia Gaz		8 257	9 510	-13,2%	815	882	-7,6%	481	505	-4,6%
Label Vie		15 780	13 947	13,1%	794	752	5,7%	508	748	-32,2%
Auto Hall		4 912	4 831	1,7%	NC	NC	-	97	181	-46,4%
Auto Nejma		2 275	2 136	6,5%	265	284	-6,6%	158	189	-16,7%
Marsa Maroc		4 320	3 949	9,4%	1 555	1 363	14,1%	852	817	4,3%
Managem		7 508	9 645	-22,2%	1 002	1 970	-49,1%	514	1 614	-68,2%
CMT		592	592	0,0%	302	290	4,1%	163	205	-20,5%
SMI		1 066	798	33,6%	235	33	MAD +202 Mn	169	35	MAD +134 Mn
Disway		1 870	1 950	-4,1%	126	122	3,1%	66	86	-23,5%
Disty Technologies		541	497	8,9%	29	26	11,0%	19	4	MAD +15 Mn
HPS		1 117	981	13,9%	196	163	20,1%	100	117	-14,6%
Microdata		751	695	8,1%	90	104	-13,2%	57	43	34,3%
S2M		275	262	5,0%	35	25	40,0%	11	10	12,4%
Involys		37	40	-7,5%	2	5	-60,9%	1	0	MAD +1 Mn
M2M Group		79	62	27,0%	-10	-45	MAD +35 Mn	-22	-45	MAD +23 Mn
Maghrebail		332	441	-24,7%	NC	NC	-	128	119	7,6%
Maroc Leasing		410	334	22,5%	181	154	18,0%	104	69	51,2%
Salafin		396	399	-0,8%	157	147	6,5%	91	86	5,6%
Eqdom		553	590	-6,2%	153	174	-12,4%	89	89	0,2%
Aradei Capital		583	486	20,0%	440	355	23,9%	272	227	19,6%
Akdital		1 907	1 035	84,3%	328	177	85,5%	175	88	99,3%
Sothema		2 486	2 302	8,0%	435	450	-3,2%	263	267	-1,4%
Ennaki Automobiles		2 304	1 833	25,7%	NC	NC	-	130	137	-4,8%
Promopharm		806	705	14,3%	NC	NC	-	57	75	-24,4%
CTM		656	605	8,4%	53	6	MAD +47 Mn	63	35	80,0%
Maghreb Oxygène		291	291	-0,2%	4	17	-76,1%	10	15	-37,5%
Timar		625	665	-6,0%	NC	NC	-	22	13	70,6%
Batima		52	49	4,6%	10	9	4,8%	9	18	-51,9%
Med Paper		118	142	-16,8%	11	14	-21,0%	6	7	-23,3%
Afric Industries		43	40	8,1%	7	9	-17,4%	4	6	-28,0%
Immoyent Invest		72	67	7,7%	49	48	2,4%	43	16	170,6%
Fenie Brossette		603	569	6,0%	21	19	8,0%	7	21	-64,9%
SRM		313	360	-13,0%	-1	6	MAD -7 Mn	-9	3	MAD -11 Mn
Zellidja		603	569	6,0%	15	15	1,1%	-1	8	MAD -9 Mn
Rebab Company		0	0	0,0%	NC	NC	-	0	0	MAD +0 Mn
Stroc Industrie		87	77	13,0%	-22	1	MAD -23 Mn	-40	-15	MAD -25 Mn
IB Maroc.com		NC	NC	-	NC	NC	-	NC	NC	-
Stokvis Nord Afrique		150	222	-32,4%	-84	-46	MAD -39 Mn	-128	-184	MAD +55 Mn
Risma		1 175	1 037	13,4%	NC	NC	-	244	152	60,4%
DLM		NC	NC	-	NC	NC	-	NC	NC	-





CASABLANCA CLOSING

EQUITY

2023 DIVIDENDS

Stock	DPS 2023	DPS 2022	Change	GM Date	Ex-Dividend Date	Date of payment
Addoha	0	0	-			
AFMA	55	55	0,0%	11/06/2024		
Afric Industries	20	20	0,0%	11/06/2024	16/07/2024	25/07/2024
Afrikaia Gaz	140	140	0,0%	21/03/2024	02/04/2024	16/04/2024
Agma	275	255	7,8%	29/05/2024		25/07/2024
Akdital	6,00	3,25	84,6%	13/06/2024		31/07/2024
Alliances	3,0	-	-	10/06/2024		20/07/2024
Aluminium du Maroc	90	70	28,6%			
Aradei Capital	20,47	19,19	6,7%			
AtlantaSanad	5,7	5,5	3,6%	21/05/2024		20/06/2024
Attijariwafa bank	16,5	15,5	6,5%	11/06/2024		04/07/2024
Auto Hall	2,0	3,5	-42,9%	29/05/2024		01/07/2024
Auto Nejma	94	110	45,3%	08/04/2024	23/05/2024	03/06/2024
		15 [Extraordinary DPS]				
Balima	NC	5,5	-			
BCP	NC	9,0	-			
Bank of Africa	4	4	0,0%			
BMCI	NC	18	-			
Cartier Saada	0	0	-			
Crédit du Maroc	34,2	27,0	26,7%	13/06/2024		15/07/2024
CFG Bank	3,3	-	-	30/05/2024		24/06/2024
CIH Bank	14	14	0,0%	13/06/2024		01/07/2024
Cimar	60,0	60,0	0,0%	29/05/2024		15/07/2024
CMT	NC	60	-			
Colorado	2,25	2,0	12,5%	15/05/2024	06/06/2024	20/06/2024
Cosumar	7	7,0	0,0%	06/06/2024		22/07/2024
	3 [Extraordinary DPS]	-	-			
CTM	15,0	25,0	-40,0%	10/06/2024		23/09/2024
Dari Couspate	NC	85	-			
Delta Holding	1,5	1,4	7,1%	16/05/2024		19/07/2024
Disty Technologies	15	10	50,0%	06/06/2024		
Disway	35	35	0,0%	17/05/2024		04/07/2024
Delattre Levivier Maroc	0	0	-			
Ennaki Automobiles	2,14	1,89	13,2%	19/04/2024		10/07/2024
Eqdom	55,0	55,0	0,0%	30/05/2024		01/07/2024
Fenie Brossette	0	0	-			
HPS	6,8	6,0	13,3%			
IB Maroc	0	0	-			
Immorente	1,0	1,0	4,0%	04/04/2024	22/04/2024	30/04/2024
	2,2	2,0				
	1,0	1,0				24/06/2024
	1,0	1,0				
Involys	0	0	-			
Jet Contractors	7,0	0,0	-	30/05/2024		
Label Vie	96,75	86,38	12,0%	03/06/2024		01/07/2024
LafargeHolcim Maroc	66	66	0,0%	23/05/2024		20/06/2024
Lesieur Cristal	2,0	4,5	-55,6%	15/05/2024		05/07/2024
M2M Group	0	0	-			
Maghreb Oxygène	4,0	4,0	0,0%	21/03/2024	03/04/2024	16/04/2024
Maghrébail	50	50	0,0%	29/05/2024		15/07/2024
Managem	30	30	0,0%	06/06/2024		
Maroc Leasing	14	14	0,0%	10/05/2024		27/09/2024
Maroc Telecom	4,20	2,19	91,8%	28/03/2024		
Marsa Maroc	8,5	8,0	6,3%			
Med Paper	0	0	-			
Microdata	34	25	36,0%	26/06/2024		24/07/2024
Mutandis	10,5	8,5	23,5%	03/04/2024	27/06/2024	10/07/2024
TGCC	7,5	6,0	25,0%	07/06/2024		05/08/2024
Oulmès	22,0	16,5	33,3%	14/05/2024		17/06/2024
Promopharm	0	40	-			
RDS	0	0	-	05/06/2024		
Rebab Company	0	0	-			
Risma	6,00	0	-	20/06/2024		30/09/2024
S2M	0	0	-			
SANLAM Maroc	77	36	113,9%	06/06/2024		
Salafin	14,25	13,50	5,6%	14/05/2024	27/05/2024	05/06/2024
	14,25 [Extraordinary DPS]	13,50 [Extraordinary DPS]				
SBM	160,0	145,5	-	07/05/2024	06/06/2024	20/06/2024
SMI	80	0	-	06/06/2024		
SNEP	0	16	-			
Sonasis	21	30	-30,0%	14/06/2024		31/07/2024
Sothema	17	25	-32,0%	22/05/2024		
SRM	0	0	-	14/06/2024		
Stokvis	0	0	-	10/05/2024		
Stroc Industrie	0	0	-			
Taq Morocco	35	35	0,0%	23/05/2024		27/09/2024
Timar	0	0	-	28/05/2024		
TotalEnergies Marketing Maroc	56	56	-	06/06/2024		27/06/2024
Unimer	1,0	1,0	-			
Wafa Assurance	140	130	7,7%	15/05/2024		26/06/2024
Zellidja	0	0	-			

Attijari Global Research

Mahat Zerhouni
+212 529 03 68 16
m.zerhouni@attijari.ma

Attijari Intermédiation

Anis Hares
+212 529 03 68 34
Alae Yahya
+212 529 03 68 15
Sofia Mohcine
+212 522 49 59 52
Mehdi Benckekroun
+212 529 03 68 14



Attijari
Global Research