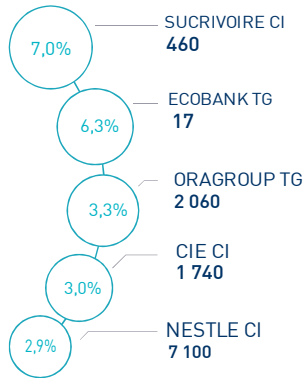


### LES INDICATEURS D'ACTIVITÉ

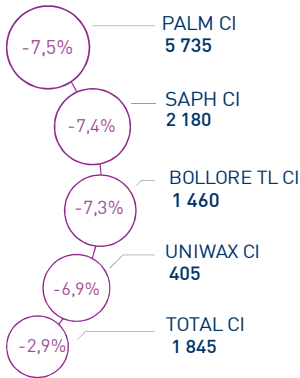
<b>  BRVMC  </b>	<b>219 pts</b>	<b>  BRVM 30  </b>	<b>110 pts</b>	<b>  CAPI  </b>	<b>8 153 MM XOF</b>	<b>  VOLUME  </b>	<b>289 M XOF</b>
↘ Daily	-0,02%	↘ Daily	-0,04%	↗ Plus haut	8 209	MC	289
↗ YTD	2,33%	↗ YTD	1,94%	↘ Plus bas	7 707	MB	-

### PERFORMANCES QUOTIDIENNES

#### HAUSSES SIGNIFICATIVES



#### BAISSES SIGNIFICATIVES



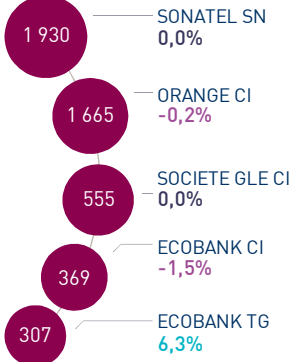
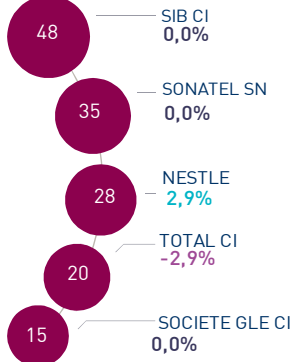
L'indice BRVM Composite a perdu 0,02% au terme de cette séance à 219 points. Dans ce contexte, la performance annuelle du marché est ramenée à +2,33%.

Les plus fortes progressions de cette séance concernent Sucrivoire CI, Ecobank TG et Oragroup TG avec des gains respectifs de 7,0%; 6,3% et 3,3%.

À l'opposé, Palm CI réalise la plus forte baisse avec une variation de -7,5%.

#### LES PLUS GRANDES CAPI. (MM XOF)

#### LES PLUS ACTIVES (M XOF)

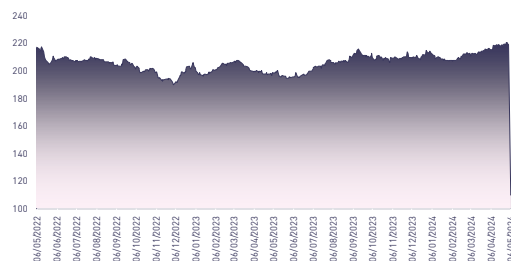


Le flux des transactions sur le marché central s'élève à 289 MXOF.

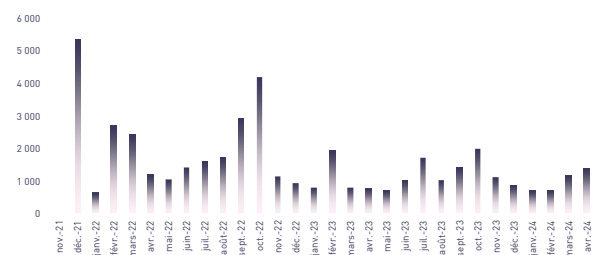
Les valeurs les plus actives aujourd'hui sont Sib CI et Sonatel SN avec des volumes respectifs de 48,3 MXOF et 34,9 MXOF.

Les cinq valeurs les plus actives ont drainé près de 51% du volume global du marché.

### ÉVOLUTION DE L'INDICE BRVMC (pts)



### VMQ-BASE MENSUELLE (M XOF)



### PUBLICATIONS ÉCONOMIQUES/FINANCIÈRES

#### | 6 Mai | 2024

COTE D'IVOIRE : Paiement des intérêts semestriels et remboursement partiel du capital du titre « TPCI 5,95% 2017-2024 » le 10 mai 2024.

#### | 6 Mai | 2024

COTE D'IVOIRE : Paiement des intérêts semestriels et remboursement partiel du capital du titre « TPCI 5,80% 2021-2028 » le 13 mai 2024.

#### | 6 Mai | 2024

COTE D'IVOIRE : Paiement des intérêts semestriels et remboursement partiel du capital du titre « TPCI 5,90% 2021-2031 » le 13 mai 2024.

#### | 6 Mai | 2024

BURKINA FASO : Le taux de croissance est ressorti à 3,5% au T4 2023.

Attijari Global Research

Yves André Angaman  
(+225) 07 49 24 60 35

Directeur Général

Mohamed Lemridi  
(+225) 07 07 80 68 68

Négociateur

Aristide Koutouan  
(+225) 07 48 21 26 54

Chargé Clientèle Bourse En ligne

Mireille Kouamé  
(+225) 05 54 45 76 68

Chargé Clientèle Particuliers

Fatoumata Dogoni  
(+225) 07 58 83 13 46



Attijari  
Global Research



# ABIDJAN CLOSING

## EQUITY



### RÉSUMÉ DE LA SÉANCE DU 06/05/2024

	06/05/2024	Clôture	Veille	Année	Max 2024	Min 2024	Quantité	Capitalisation MMFCFA	P/E 22r	P/B 22r	D/Y 22r
TEL.	SONATEL SN	19 300	0,0%	7,3%	19 450	16 800	1 807	1 930,0	6,9	2,1	8,6%
	ONATEL BF	2 605	-1,5%	14,3%	2 675	2 010	4 773	177,1	7,9	2,8	12,6%
	ORANGE CI	11 050	-0,2%	1,4%	11 250	10 600	514	1 664,7	10,8	2,3	7,6%
BANQUES	BICI CI	7 995	2,5%	6,7%	8 000	6 800	166	133,3	10,8	1,8	5,6%
	BANK OF AFRICA BN	7 300	-0,1%	14,8%	7 350	6 295	915	160,6	8,4	1,5	9,0%
	BANK OF AFRICA BF	6 595	-0,8%	-5,5%	7 300	6 110	757	145,1	5,7	1,3	10,0%
	BANK OF AFRICA CI	6 725	-0,4%	-2,5%	7 445	6 700	1 660	134,5	6,7	1,6	8,8%
	BANK OF AFRICA ML	1 700	-0,6%	15,3%	1 720	1 280	1 033	31,1	12,6	0,9	NS
	BANK OF AFRICA NG	5 900	-1,5%	9,5%	6 095	4 500	1 244	76,7	7,6	1,7	11,2%
	BANK OF AFRICA SN	3 750	2,7%	17,2%	3 850	2 955	781	90,0	5,8	1,4	5,0%
	CORIS BANK INTERNATIONAL	9 495	-0,1%	2,1%	9 800	8 400	598	303,8	5,4	1,3	6,3%
	ECOBANK CI	6 700	-1,5%	-1,5%	7 000	6 400	254	368,8	8,3	2,3	9,7%
	ECOBANK TRANS. INCORP. TG	17	6,3%	-10,5%	19	16	37 286	307,4	1,3	0,2	3,4%
	NSIA BANQUE CI	5 800	0,0%	-3,3%	6 120	5 090	250	143,5	4,4	0,9	7,0%
	ORAGROUP TOGO	2 060	3,3%	-22,0%	2 630	1 900	235	143,0	7,4	0,9	NS
SOCIETE GLE CI	17 850	0,0%	11,2%	19 100	15 700	837	555,3	7,4	1,6	6,9%	
SIB CI	5 500	0,0%	2,8%	5 900	5 100	8 754	275,0	6,9	1,9	10,0%	
AGRICULTURE	PALM CI	5 735	-7,5%	-15,0%	8 085	5 735	2 264	88,7	2,1	0,7	23,5%
	SICOR CI	3 645	-0,1%	20,5%	3 655	3 250	3	2,2	NS	NS	NS
	SOGB CI	3 190	-0,3%	-2,4%	4 000	2 910	936	68,9	4,4	1,0	19,3%
	SAPH CI	2 180	-7,4%	-7,2%	2 580	2 005	3 605	55,7	3,3	0,3	15,0%
	SUCRIVOIRE CI	460	7,0%	-3,2%	495	420	723	9,0	-1,0	0,3	NS
DISTRIBUTION & SERVICES	CIE CI	1 740	3,0%	2,4%	1 825	1 520	4 108	97,4	9,9	3,0	10,1%
	SODE CI	4 985	-0,3%	4,5%	5 000	4 100	453	44,9	8,3	2,7	10,0%
	SERVAIR ABIDJAN	1 705	-1,7%	28,2%	1 750	1 200	2 585	18,6	14,7	4,1	6,0%
	BERNABE CI	1 155	-0,4%	15,5%	1 450	1 020	3 613	7,7	4,2	0,4	14,5%
	CFAO CI	730	0,0%	-13,1%	870	685	2 286	132,4	23,9	7,7	4,4%
	TRACTAFRIC MOTORS CI	2 295	0,0%	20,8%	2 325	1 685	10	23,5	6,4	2,0	10,8%
	VIVO ENERGY CI	765	0,7%	-3,2%	810	700	2 588	48,2	12,8	2,5	7,7%
	TOTAL CI	1 845	-2,9%	2,5%	1 940	1 550	10 748	116,2	9,5	2,4	10,6%
	TOTAL SN	2 310	2,2%	-7,6%	2 620	2 100	2 706	75,3	8,6	2,8	11,6%
	BOLLORE TL CI	1 460	-7,3%	8,1%	1 715	1 320	6 876	79,5	7,9	1,6	9,9%
INDUSTRIE	SICABLE CI	1 000	0,0%	-9,9%	1 200	960	179	5,9	5,5	0,9	7,7%
	FILTISAC CI	1 965	0,0%	6,8%	2 000	1 610	700	27,7	NS	1,2	NS
	NEI-CEDA CI	760	-0,7%	4,8%	780	580	193	9,7	8,0	2,0	5,1%
	NESTLE CI	7 100	2,9%	-3,9%	7 400	6 250	4 151	156,7	9,4	6,1	11,4%
	CROWN SIEM CI	700	0,0%	0,0%	0	0	0	17,6	NS	NS	NS
	AIR LIQUIDE CI	685	0,0%	-17,5%	845	685	75	6,0	14,8	NS	NS
	SOLIBRA CI	83 250	0,0%	-4,3%	90 000	80 000	0	137,0	NS	1,0	NS
	SMB CI	11 290	-1,7%	7,2%	11 895	9 805	1 214	88,0	9,3	NS	7,1%
	SITAB CI	6 870	0,0%	15,6%	7 000	5 600	0	123,4	11,0	6,1	8,7%
	UNILEVER CI	6 000	0,0%	20,0%	6 640	5 000	0	9,7	-1,5	-0,9	NS
AUTRES	UNIWAX CI	405	-6,90%	-24,30%	590	405	2 363	8,4	NS	0,4	16,7%
	SETAO CI	750	0,0%	-16,7%	900	690	112	10,1	NS	5,3	9,8%
	ALIOS FINANCE (SAFCA CI)	1 190	0,0%	-8,1%	1 295	995	0	9,7	NS	NS	NS
	MOVIS CI	2 395	0,0%	0,0%	0	0	0	2,0	NS	NS	NS
	BRVMC	219	0,0%	2,3%	221	207	-	8 153	7,9	2,1	8,1%



## RÉSULTATS ANNUELS 2022

	Chiffre d'Affaires/PNB			Résultat d'Exploitation			Résultat Net (Part du Groupe)			
	En MXOF	2022	2021	Var	2022	2021	Var	2022	2021	Var
TEL.	SONATEL SN	1 455 049	1 334 874	9,0%	437 059	399 655	9,4%	278 912	252 459	10,5%
	ONATEL BF	145 625	154 881	-6,0%	35 678	48 605	-26,6%	22 372	32 374	-30,9%
	ORANGE CI	965 025	965 042	0,0%	260 834	245 539	6,2%	153 485	155 835	-1,5%
BANQUES	BICI CI	47 274	44 167	7,0%	14 004	11 036	26,9%	12 391	9 603	29,0%
	BANK OF AFRICA BN	46 412	45 259	2,5%	23 196	20 406	13,7%	19 143	16 663	14,9%
	BANK OF AFRICA BF	56 646	50 828	11,4%	29 304	24 308	20,6%	25 477	21 245	19,9%
	BANK OF AFRICA CI	47 810	41 545	15,1%	21 900	19 862	10,3%	20 069	16 638	20,6%
	BANK OF AFRICA ML	35 307	35 407	-0,3%	1 125	1 986	-43,4%	2 460	2 095	17,4%
	BANK OF AFRICA NG	24 623	24 995	-1,5%	11 843	11 032	7,4%	10 134	9 396	7,9%
	BANK OF AFRICA SN	40 503	35 727	13,4%	15 719	10 933	43,8%	15 581	11 070	40,7%
	CORIS BANK INTER BF	111 106	90 298	23,0%	60 745	46 371	31,0%	56 478	46 549	21,3%
	ECOBANK CI	99 155	90 545	9,5%	48 368	35 925	34,6%	44 598	34 304	30,0%
	ECOBANK TRANS. INCORP. TG	1 161 428	974 058	19,2%	352 580	292 070	20,7%	228 750	198 151	15,4%
	NSIA BANQUE CI	80 105	76 622	4,5%	25 354	23 151	9,5%	32 382	23 713	36,6%
	ORAGROUP TOGO	222 431	187 315	18,7%	24 928	27 131	-8,1%	19 199	19 798	-3,0%
AGRICULTURE	SOCIETE GLE CI	215 101	189 096	13,8%	89 891	80 504	11,7%	74 612	67 438	10,6%
	SIB CI	83 542	76 532	9,2%	45 285	40 730	11,2%	40 090	34 031	17,8%
	PALM CI	232 712	195 659	18,9%	56 649	56 689	-0,1%	41 693	42 473	-1,8%
	SICOR CI	-	-	-	0	0	-	0	0	-
	SOGB CI	95 742	88 663	8,0%	21 852	20 581	6,2%	15 652	14 728	6,3%
	SAPH CI	224 421	208 794	7,5%	26 283	27 558	-4,6%	16 700	20 750	-19,5%
	SUCRIVOIRE CI	68 635	62 497	9,8%	-4 860	-2 715	-2145 MFCFA	-8 755	-6 572	-2183 MFCFA
	CIE CI	238 854	231 783	3,1%	15 677	15 449	1,5%	9 819	9 757	0,6%
	SODE CI	163 957	138 383	18,5%	8 063	7 198	12,0%	5 397	5 184	4,1%
	SERVAIR ABIDJAN	10 804	8 377	29,0%	1 870	904	106,9%	1 268	953	-
	BERNABE CI	51 384	44 428	15,7%	3 017	2 657	13,5%	1 809	1 598	13,2%
	CFAO CI	146 375	119 731	22,3%	9 880	9 408	5,0%	5 533	6 710	-17,5%
DISTRIBUTION & SERVICES	TRACTAFRIC MOTORS CI	70 092	65 019	7,8%	5 249	4 889	7,4%	3 644	3 067	18,8%
	VIVO ENERGY CI	500 276	372 685	34,2%	5 861	4 269	-37,3%	3 752	2 359	-59,1%
	TOTAL CI	584 623	500 871	16,7%	16 509	16 088	2,6%	12 279	11 143	10,2%
	TOTAL SN	477 813	395 458	20,8%	12 158	8 410	44,6%	8 794	6 152	42,9%
	BOLLORE TL CI	86 997	88 721	-1,9%	-	4 291	-	10 044	13 942	-28,0%
	SICABLE CI	16 481	19 036	-13,4%	1 631	628	159,7%	1 075	40	2587,5%
	FILTISAC CI	45 464	41 473	9,6%	-203	-1 048	-664 MFCFA	153	-1 276	+337 MFCFA
	NEI-CEDA CI	8 988	8 874	1,3%	1 794	1 787	0,4%	1 212	980	+681 MFCFA
	NESTLE CI	206 734	195 188	5,9%	29 119	29 820	-2,4%	16 627	21 268	-21,8%
	CROWN SIEM CI	-	-	-	-	-	-	-	-	-
	AIR LIQUIDE CI	8 688	7 647	13,6%	339	507	-33,1%	403	727	-44,6%
	INDUSTRIE	SOLIBRA CI	281 880	299 269	-5,8%	7 112	35 605	-80,0%	1 217	22 020
SMB CI		276 854	139 353	98,7%	13 808	13 649	1,2%	9 421	8 623	9,3%
SITAB CI		151 177	136 108	11,1%	12 453	9 744	27,8%	11 193	9 642	16,1%
UNILEVER CI		36 174	46 059	-21,5%	-4 639	-13 697	+9058 MFCFA	-6 382	0,17	-6382 MFCFA
UNIWAX CI		36 372	38 191	-4,8%	-1 212	1 984	-3196 MFCFA	-1 298	1 400	-2698 MFCFA
SETAO CI		14 654	10 274	42,6%	-106	1 286	-1392 MFCFA	-71	1 119	-1190 MFCFA
ALIOS FINANCE (SAFCA CI)		3 479	3 567	-2,5%	3 377	2 882	17,2%	-235	-603	-61,0%
MOVIS CI		-	-	-	-	-	-	-	-	-
Masse bénéficiaire		8 876 772	7 883 299	12,6%	1 739 494	1 598 067	8,8%	1 217 078	1 147 546	6,1%





# ABIDJAN CLOSING

## EQUITY

### TABLEAU DES DIVIDENDES 2022

	En XOF	DPA 2023	DPA 2022	Var	Date d'AGO	Date de détachement	Date de paiement	
TEL.	SONATEL SN	1 750	1 667	5,0%		17/05/2024	20/05/2024	
	ONATEL BF	305	329	-				
	ORANGE CI	867	836	3,6%	16/04/2024	03/06/2024	05/06/2024	
BANQUES	BICI CI		446	-				
	BANK OF AFRICA BN	743	660	12,6%	12/04/2024			
	BANK OF AFRICA BF	805	659	22,2%	28/03/2024	06/05/2024	08/05/2024	
	BANK OF AFRICA CI	760	594	27,9%	28/03/2024	29/04/2024	02/05/2024	
	BANK OF AFRICA ML	144	0		23/04/2024			
	BANK OF AFRICA NG	655	660	-	04/04/2024			
	BANK OF AFRICA SN	333	186	79,3%	18/04/2024			
	CORIS BANK INTERNATIONAL	903	600	50,5%	12/04/2024			
	ECOBANK CI	660	651	1,4%	25/04/2024			
	ECOBANK TRANS. INCORP. TG		0,6	-				
	NSIA BANQUE CI		404	-				
	ORAGROUP TOGO							
	SOCIETE GLE CI		1 230	-		23/04/2024		
	SIB CI	548	550	-				
	AGRICULTURE	PALM CI		1 348	-			
SICOR CI								
SOGB CI			616	-				
SAPH CI		72	327	-				
SUCRIVOIRE CI								
DISTRIBUTION & SERVICES	CIE CI		175	-				
	SODE CI		500	-				
	SERVAIR ABIDJAN		102	-				
	BERNABE CI		167	-				
	CFAO CI		32	-				
	TRACTAFRIC MOTORS CI		249	-				
	VIVO ENERGY CI		59	-				
	TOTAL CI		195	-				
	TOTAL SN		268	-				
	BOLLORE TL CI		144	-				
INDUSTRIE	SICABLE CI	88	77	15,3%	05/04/2024			
	FILTISAC CI							
	NEI-CEDA CI		39	-				
	NESTLE CI		809	-				
	CROWN SIEM CI							
	AIR LIQUIDE CI				10/01/2024			
	SOLIBRA CI							
	SMB CI		800	-				
	SITAB CI		600	-				
	UNILEVER CI							
AUTRES	UNIWAX CI		68	-				
	SETAO CI	0	74	-				
	ALIOS FINANCE (SAFCA CI)							
MOVIS CI								

#### Attijari Global Research

Yves André Angaman  
(+225) 07 49 24 60 35

#### Directeur Général

Mohamed Lemridi  
(+225) 07 07 80 68 68

#### Négociateur

Aristide Koutouan  
(+225) 07 48 21 26 54

#### Chargé Clientèle Bourse En ligne

Mireille Kouamé  
(+225) 05 54 45 76 68

#### Chargé Clientèle Particuliers

Fatoumata Dogoni  
(+225) 07 58 83 13 46



Attijari  
Global Research