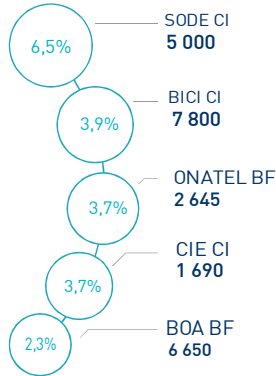


LES INDICATEURS D'ACTIVITÉ

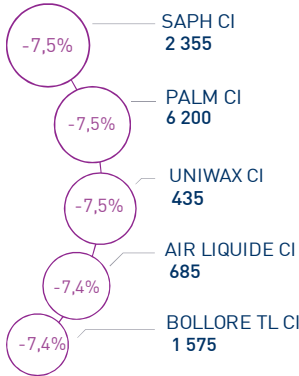
BRVMC I	219 pts	BRVM	110 pts	CAPI I	8 155 MM XOF	VOLUME I	457 M XOF
↘ Daily	-0,33%	↘ Daily	-0,38%	↗ Plus haut	8 209	MC	457
↗ YTD	2,35%	↗ YTD	1,97%	↘ Plus bas	7 707	MB	-

PERFORMANCES QUOTIDIENNES

HAUSSES SIGNIFICATIVES



BAISSES SIGNIFICATIVES

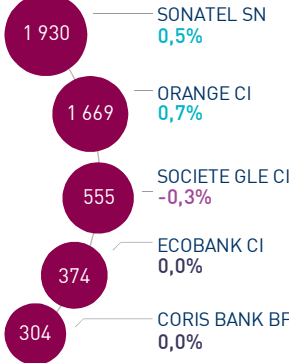
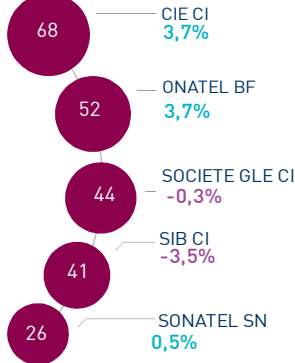


L'indice BRVM Composite a perdu 0,33% au terme de cette séance à 219,2 points. Dans ce contexte, la performance annuelle du marché est ramenée à +2,35%.

Les plus fortes progressions de cette séance concernent Sode CI, Bici CI et Onatel BF avec des gains respectifs de 6,5%; 3,9% et 3,7%. À l'opposé, Saph CI réalise la plus forte baisse avec une variation de -7,5%.

LES PLUS GRANDES CAPI. (MM XOF)

LES PLUS ACTIVES (M XOF)

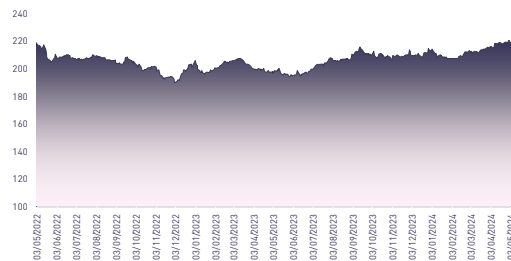


Le flux des transactions sur le marché central s'élève à 457,1 MXOF.

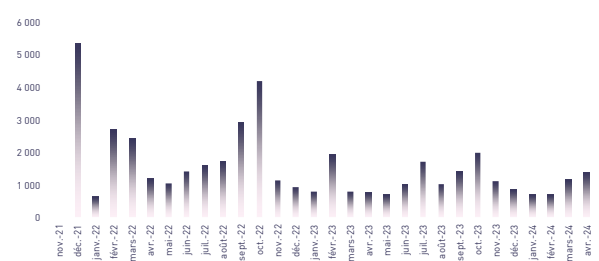
Les valeurs les plus actives aujourd'hui sont Cie CI et Onatel BF avec des volumes respectifs de 67,8 MXOF et 51,9 MXOF.

Les cinq valeurs les plus actives ont drainé près de 50% du volume global du marché.

ÉVOLUTION DE L'INDICE BRVMC (pts)



VMQ-BASE MENSUELLE (M XOF)



PUBLICATIONS ÉCONOMIQUES/FINANCIÈRES

13 Mai | 2023

AFRICA GLOBAL LOGISTICS CI : Un déficit de -416 MFCFA au T1 2024 contre un résultat net de 612 MFCFA au T1 2023.

13 Mai | 2023

BERNABE CI : Un déficit de -76 MFCFA au T1 2024 contre un résultat net de 517 MFCFA au T1 2023.

13 Mai | 2023

NESTLE CI : Le résultat net en hausse de 37,5% au T1 2024 à 4.617 MFCFA contre 3.357 MFCFA au T1 2023.

13 Mai | 2023

SAPH CI : Le résultat net en baisse de 16,5% au T1 2024 à 1.126 MFCFA contre 1.349 MFCFA au T1 2023.

Attijari Global Research

Yves André Angaman
(+225) 07 49 24 60 35

Directeur Général

Mohamed Lemridi
(+225) 07 07 80 68 68

Négociateur

Aristide Koutouan
(+225) 07 48 21 26 54

Chargé Clientèle Bourse En ligne

Mireille Kouamé
(+225) 05 54 45 76 68

Chargé Clientèle Particuliers

Fatoumata Dogoni
(+225) 07 58 83 13 46



Attijari
Global Research



ABIDJAN CLOSING

EQUITY



RÉSUMÉ DE LA SÉANCE DU 03/05/2024

	03/05/2024	Clôture	Veille	Année	Max 2024	Min 2024	Quantité	Capitalisation MMFCFA	P/E 22r	P/B 22r	D/Y 22r	
TEL.	SONATEL SN	19 300	0,5%	7,3%	19 450	16 800	1 342	1 930,0	6,9	2,1	8,6%	
	ONATEL BF	2 645	3,7%	16,0%	2 675	2 010	19 880	179,9	8,0	2,8	12,4%	
	ORANGE CI	11 075	0,7%	1,6%	11 250	10 600	2 150	1 668,5	10,9	2,3	7,6%	
BANQUES	BICI CI	7 800	3,9%	4,1%	7 800	6 800	5	130,0	10,5	1,7	5,7%	
	BANK OF AFRICA BN	7 310	-0,3%	14,9%	7 350	6 295	1 262	160,8	8,4	1,5	9,0%	
	BANK OF AFRICA BF	6 650	2,3%	-4,7%	7 300	6 110	345	146,3	5,7	1,3	9,9%	
	BANK OF AFRICA CI	6 750	0,0%	-2,1%	7 445	6 700	2 155	135,0	6,7	1,7	8,8%	
	BANK OF AFRICA ML	1 710	0,6%	15,9%	1 720	1 280	1 299	31,3	12,7	0,9	NS	
	BANK OF AFRICA NG	5 990	-0,1%	11,1%	6 095	4 500	4 370	77,9	7,7	1,8	11,0%	
	BANK OF AFRICA SN	3 650	0,0%	14,1%	3 750	2 955	2 298	87,6	5,6	1,4	5,1%	
	CORIS BANK INTERNATIONAL	9 500	0,0%	2,2%	9 800	8 400	1 546	304,0	5,4	1,3	6,3%	
	ECOBANK CI	6 800	0,0%	0,0%	7 000	6 400	2 859	374,3	8,4	2,3	9,6%	
	ECOBANK TRANS. INCORP. TG	16	-5,9%	-15,8%	19	16	258 439	289,3	1,3	0,2	3,6%	
	NSIA BANQUE CI	5 800	0,0%	-3,3%	6 120	5 090	1 166	143,5	4,4	0,9	7,0%	
	ORAGROUP TOGO	1 995	-7,2%	-24,4%	2 630	1 900	2 631	138,5	7,2	0,8	NS	
AGRICULTURE	SOCIETE GLE CI	17 850	-0,3%	11,2%	19 100	15 700	2 468	555,3	7,4	1,6	6,9%	
	SIB CI	5 500	-3,5%	2,8%	5 900	5 100	7 380	275,0	6,9	1,9	10,0%	
	PALM CI	6 200	-7,5%	-8,1%	8 085	6 200	1 850	95,8	2,3	0,7	21,7%	
	SICOR CI	3 650	0,0%	20,7%	3 655	3 250	0	2,2	NS	NS	NS	
	SOGB CI	3 200	0,0%	-2,1%	4 000	2 910	187	69,1	4,4	1,0	19,3%	
	SAPH CI	2 355	-7,5%	0,2%	2 580	2 005	2 706	60,2	3,6	0,3	13,9%	
	SUCRIVOIRE CI	430	-6,5%	-9,5%	495	420	2 046	8,4	-1,0	0,3	NS	
	CIE CI	1 690	3,7%	-0,6%	1 825	1 520	41 262	94,6	9,6	2,9	10,4%	
	SODE CI	5 000	6,5%	4,8%	5 000	4 100	2 471	45,0	8,3	2,7	10,0%	
	SERVAIR ABIDJAN	1 735	0,9%	30,5%	1 750	1 200	7 622	18,9	14,9	4,1	5,9%	
	BERNABE CI	1 160	-7,2%	16,0%	1 450	1 020	17	7,7	4,2	0,4	14,4%	
	DISTRIBUTION & SERVICES	CFAO CI	730	-1,4%	-13,1%	870	685	6 376	132,4	23,9	7,7	4,4%
TRACTAFRIC MOTORS CI		2 295	-0,2%	20,8%	2 325	1 685	44	23,5	6,4	2,0	10,8%	
VIVO ENERGY CI		760	0,0%	-3,8%	810	700	203	47,9	12,8	2,5	7,8%	
TOTAL CI		1 900	-2,1%	5,6%	1 940	1 550	3 592	119,6	9,7	2,4	10,3%	
TOTAL SN		2 260	0,0%	-9,6%	2 620	2 130	1 348	73,6	8,4	2,8	11,8%	
BOLLORE TL CI		1 575	-7,4%	16,7%	1 715	1 320	1 898	85,7	8,5	1,7	9,1%	
SICABLE CI		1 000	0,0%	-9,9%	1 200	960	101	5,9	5,5	0,9	7,7%	
FILTISAC CI		1 965	-1,8%	6,8%	2 000	1 610	2 660	27,7	NS	1,2	NS	
NEI-CEDA CI		765	0,0%	5,5%	780	580	811	9,8	8,1	2,0	5,1%	
NESTLE CI		6 900	0,0%	-6,6%	7 400	6 250	392	152,3	9,2	5,9	11,7%	
CROWN SIEM CI		700	0,0%	0,0%	0	0	0	17,6	NS	NS	NS	
INDUSTRIE		AIR LIQUIDE CI	685	-7,4%	-17,5%	845	685	21	6,0	14,8	NS	NS
	SOLIBRA CI	83 250	0,0%	-4,3%	90 000	80 000	0	137,0	NS	1,0	NS	
	SMB CI	11 490	-1,4%	9,1%	11 895	9 805	1 571	89,6	9,5	NS	7,0%	
	SITAB CI	6 870	0,0%	15,6%	7 000	5 600	0	123,4	11,0	6,1	8,7%	
	UNILEVER CI	6 000	0,0%	20,0%	6 640	5 000	17	9,7	-1,5	-0,9	NS	
	UNIWAX CI	435	-7,45%	-18,69%	590	435	4 387	9,0	NS	0,5	15,5%	
	SETAO CI	750	-5,1%	-16,7%	900	690	6	10,1	NS	5,3	9,8%	
	AUTRES	ALIOS FINANCE (SAFCA CI)	1 190	0,0%	-8,1%	1 295	995	0	9,7	NS	NS	NS
		MOVIS CI	2 395	0,0%	0,0%	0	0	0	2,0	NS	NS	NS
		BRVMC	219	-0,3%	2,4%	221	207	-	8 155	7,9	2,1	8,1%



RÉSULTATS ANNUELS 2022

	Chiffre d'Affaires/PNB			Résultat d'Exploitation			Résultat Net (Part du Groupe)			
	En MXOF	2022	2021	Var	2022	2021	Var	2022	2021	Var
TEL.	SONATEL SN	1 455 049	1 334 874	9,0%	437 059	399 655	9,4%	278 912	252 459	10,5%
	ONATEL BF	145 625	154 881	-6,0%	35 678	48 605	-26,6%	22 372	32 374	-30,9%
	ORANGE CI	965 025	965 042	0,0%	260 834	245 539	6,2%	153 485	155 835	-1,5%
BANQUES	BICI CI	47 274	44 167	7,0%	14 004	11 036	26,9%	12 391	9 603	29,0%
	BANK OF AFRICA BN	46 412	45 259	2,5%	23 196	20 406	13,7%	19 143	16 663	14,9%
	BANK OF AFRICA BF	56 646	50 828	11,4%	29 304	24 308	20,6%	25 477	21 245	19,9%
	BANK OF AFRICA CI	47 810	41 545	15,1%	21 900	19 862	10,3%	20 069	16 638	20,6%
	BANK OF AFRICA ML	35 307	35 407	-0,3%	1 125	1 986	-43,4%	2 460	2 095	17,4%
	BANK OF AFRICA NG	24 623	24 995	-1,5%	11 843	11 032	7,4%	10 134	9 396	7,9%
	BANK OF AFRICA SN	40 503	35 727	13,4%	15 719	10 933	43,8%	15 581	11 070	40,7%
	CORIS BANK INTER BF	111 106	90 298	23,0%	60 745	46 371	31,0%	56 478	46 549	21,3%
	ECOBANK CI	99 155	90 545	9,5%	48 368	35 925	34,6%	44 598	34 304	30,0%
	ECOBANK TRANS. INCORP. TG	1 161 428	974 058	19,2%	352 580	292 070	20,7%	228 750	198 151	15,4%
	NSIA BANQUE CI	80 105	76 622	4,5%	25 354	23 151	9,5%	32 382	23 713	36,6%
	ORAGROUP TOGO	222 431	187 315	18,7%	24 928	27 131	-8,1%	19 199	19 798	-3,0%
AGRICULTURE	SOCIETE GLE CI	215 101	189 096	13,8%	89 891	80 504	11,7%	74 612	67 438	10,6%
	SIB CI	83 542	76 532	9,2%	45 285	40 730	11,2%	40 090	34 031	17,8%
	PALM CI	232 712	195 659	18,9%	56 649	56 689	-0,1%	41 693	42 473	-1,8%
	SICOR CI	-	-	-	0	0	-	0	0	-
	SOGB CI	95 742	88 663	8,0%	21 852	20 581	6,2%	15 652	14 728	6,3%
	SAPH CI	224 421	208 794	7,5%	26 283	27 558	-4,6%	16 700	20 750	-19,5%
	SUCRIVOIRE CI	68 635	62 497	9,8%	-4 860	-2 715	-2145 MFCFA	-8 755	-6 572	-2183 MFCFA
	CIE CI	238 854	231 783	3,1%	15 677	15 449	1,5%	9 819	9 757	0,6%
	SODE CI	163 957	138 383	18,5%	8 063	7 198	12,0%	5 397	5 184	4,1%
	SERVAIR ABIDJAN	10 804	8 377	29,0%	1 870	904	106,9%	1 268	953	-
	BERNABE CI	51 384	44 428	15,7%	3 017	2 657	13,5%	1 809	1 598	13,2%
	DISTRIBUTION & SERVICES	CFAO CI	146 375	119 731	22,3%	9 880	9 408	5,0%	5 533	6 710
TRACTAFRIC MOTORS CI		70 092	65 019	7,8%	5 249	4 889	7,4%	3 644	3 067	18,8%
VIVO ENERGY CI		500 276	372 685	34,2%	5 861	4 269	-37,3%	3 752	2 359	-59,1%
TOTAL CI		584 623	500 871	16,7%	16 509	16 088	2,6%	12 279	11 143	10,2%
TOTAL SN		477 813	395 458	20,8%	12 158	8 410	44,6%	8 794	6 152	42,9%
BOLLORE TL CI		86 997	88 721	-1,9%	-	4 291	-	10 044	13 942	-28,0%
SICABLE CI		16 481	19 036	-13,4%	1 631	628	159,7%	1 075	40	2587,5%
FILTISAC CI		45 464	41 473	9,6%	-203	-1 048	-664 MFCFA	153	-1 276	+337 MFCFA
NEI-CEDA CI		8 988	8 874	1,3%	1 794	1 787	0,4%	1 212	980	+681 MFCFA
NESTLE CI		206 734	195 188	5,9%	29 119	29 820	-2,4%	16 627	21 268	-21,8%
CROWN SIEM CI		-	-	-	-	-	-	-	-	-
INDUSTRIE		AIR LIQUIDE CI	8 688	7 647	13,6%	339	507	-33,1%	403	727
	SOLIBRA CI	281 880	299 269	-5,8%	7 112	35 605	-80,0%	1 217	22 020	-94,5%
	SMB CI	276 854	139 353	98,7%	13 808	13 649	1,2%	9 421	8 623	9,3%
	SITAB CI	151 177	136 108	11,1%	12 453	9 744	27,8%	11 193	9 642	16,1%
	UNILEVER CI	36 174	46 059	-21,5%	-4 639	-13 697	+9058 MFCFA	-6 382	0,17	-6382 MFCFA
	UNIWAX CI	36 372	38 191	-4,8%	-1 212	1 984	-3196 MFCFA	-1 298	1 400	-2698 MFCFA
	SETAO CI	14 654	10 274	42,6%	-106	1 286	-1392 MFCFA	-71	1 119	-1190 MFCFA
	ALIOS FINANCE (SAFCA CI)	3 479	3 567	-2,5%	3 377	2 882	17,2%	-235	-603	-61,0%
	MOVIS CI	-	-	-	-	-	-	-	-	-
	Masse bénéficiaire	8 876 772	7 883 299	12,6%	1 739 494	1 598 067	8,8%	1 217 078	1 147 546	6,1%



ABIDJAN CLOSING

EQUITY

TABLEAU DES DIVIDENDES 2022

	En XOF	DPA 2023	DPA 2022	Var	Date d'AGO	Date de détachement	Date de paiement	
TEL.	SONATEL SN	1 750	1 667	5,0%		17/05/2024	20/05/2024	
	ONATEL BF	305	329	-				
	ORANGE CI	867	836	3,6%	16/04/2024	03/06/2024	05/06/2024	
BANQUES	BICI CI		446	-				
	BANK OF AFRICA BN	743	660	12,6%	12/04/2024			
	BANK OF AFRICA BF	805	659	22,2%	28/03/2024	06/05/2024	08/05/2024	
	BANK OF AFRICA CI	760	594	27,9%	28/03/2024	29/04/2024	02/05/2024	
	BANK OF AFRICA ML	144	0		23/04/2024			
	BANK OF AFRICA NG	655	660	-	04/04/2024			
	BANK OF AFRICA SN	333	186	79,3%	18/04/2024			
	CORIS BANK INTERNATIONAL	903	600	50,5%	12/04/2024			
	ECOBANK CI	660	651	1,4%	25/04/2024			
	ECOBANK TRANS. INCORP. TG		0,6	-				
	NSIA BANQUE CI		404	-				
	ORAGROUP TOGO							
	SOCIETE GLE CI		1 230	-		23/04/2024		
	SIB CI	548	550	-				
	AGRICULTURE	PALM CI		1 348	-			
		SICOR CI						
SOGB CI			616	-				
SAPH CI		72	327	-				
SUCRIVOIRE CI								
DISTRIBUTION & SERVICES	CIE CI		175	-				
	SODE CI		500	-				
	SERVAIR ABIDJAN		102	-				
	BERNABE CI		167	-				
	CFAO CI		32	-				
	TRACTAFRIC MOTORS CI		249	-				
	VIVO ENERGY CI		59	-				
	TOTAL CI		195	-				
	TOTAL SN		268	-				
	BOLLORE TL CI		144	-				
INDUSTRIE	SICABLE CI	88	77	15,3%	05/04/2024			
	FILTISAC CI							
	NEI-CEDA CI		39	-				
	NESTLE CI		809	-				
	CROWN SIEM CI							
	AIR LIQUIDE CI				10/01/2024			
	SOLIBRA CI							
	SMB CI		800	-				
	SITAB CI		600	-				
	UNILEVER CI							
AUTRES	UNIWAX CI		68	-				
	SETAO CI	0	74	-				
	ALIOS FINANCE (SAFCA CI)							
MOVIS CI								

Attijari Global Research

Yves André Angaman
(+225) 07 49 24 60 35

Directeur Général

Mohamed Lemridi
(+225) 07 07 80 68 68

Négociateur

Aristide Koutouan
(+225) 07 48 21 26 54

Chargé Clientèle Bourse En ligne

Mireille Kouamé
(+225) 05 54 45 76 68

Chargé Clientèle Particuliers

Fatoumata Dogoni
(+225) 07 58 83 13 46



Attijari
Global Research