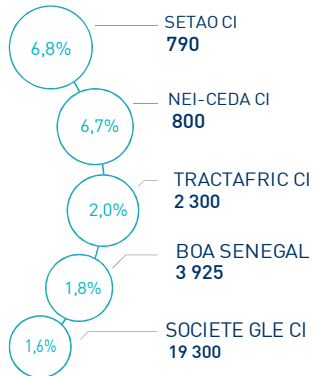


### LES INDICATEURS D'ACTIVITÉ

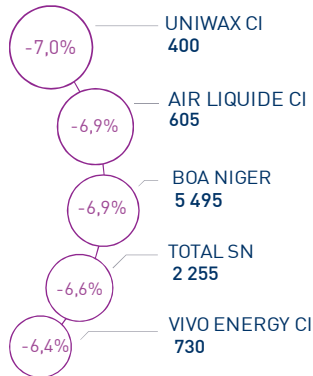
|                          |                            |                              |                             |
|--------------------------|----------------------------|------------------------------|-----------------------------|
| <b>  BRVMC  </b> 226 pts | <b>  BRVM 30  </b> 113 pts | <b>  CAPI  </b> 8 410 MM XOF | <b>  VOLUME  </b> 439 M XOF |
| ↘ Daily -0,02%           | ↘ Daily -0,01%             | ↗ Plus haut 8 412            | MC 439                      |
| ↗ YTD 5,57%              | ↗ YTD 5,16%                | ↘ Plus bas 7 707             | MB -                        |

### PERFORMANCES QUOTIDIENNES

#### HAUSSES SIGNIFICATIVES



#### BAISSES SIGNIFICATIVES

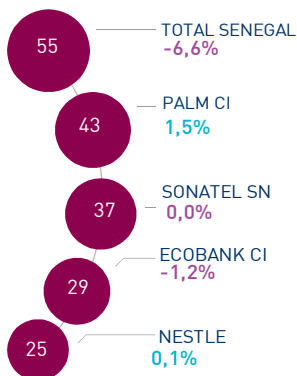


L'indice BRVM Composite a perdu 0,02% au terme de cette séance à 226,07 points. Dans ce contexte, la performance annuelle du marché est ramenée à +5,57%.

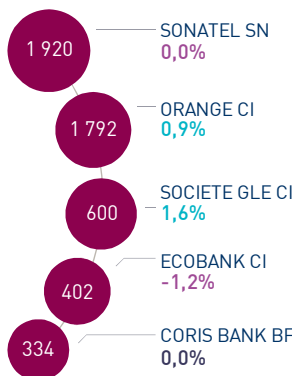
Les plus fortes progressions de cette séance concernent Setao CI, Nei-Ceda CI et Tractafric CI avec des gains respectifs de 6,8%; 6,7% et 2,0%.

À l'opposé, Vivo Energy CI réalise la plus forte baisse avec une variation de -7,0%.

#### LES PLUS ACTIVES (M XOF)



#### LES PLUS GRANDES CAPI. (MM XOF)

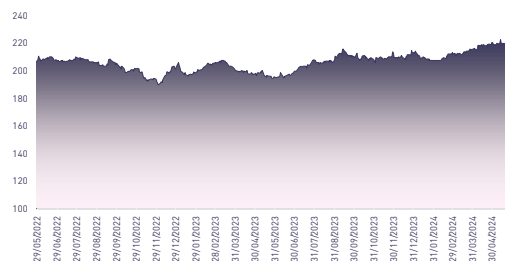


Le flux des transactions sur le marché central s'élève à 438,8 MXOF.

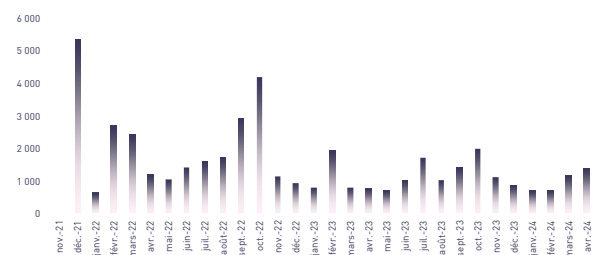
Les valeurs les plus actives aujourd'hui sont Total SN et Palm CI avec des volumes respectifs de 54,9 MXOF et 43,3 MXOF.

Les cinq valeurs les plus actives ont drainé près de 43 % du volume global du marché.

### ÉVOLUTION DE L'INDICE BRVMC (pts)



### VMQ-BASE MENSUELLE (M XOF)



### PUBLICATIONS ÉCONOMIQUES/FINANCIÈRES

#### | 29 Mai | 2024

**MOVIS CI:** L'assemblée Générale Ordinaire se tiendra le 10h00 au siège social de MOVIS CI situé à Vridi, en zone industrielle dans la des conteneurs.

#### | 29 Mai | 2024

**SÉNÉGAL:** Hausse de l'indice des prix des matériaux de construction de 3,9% en avril 2024, en glissement annuel.

#### | 29 Mai | 2024

**SÉNÉGAL:** Hausse de 2,8% du PIB corrigé des variations saisonnières au T4 2023, en glissement trimestriel.

#### | 28 Mai | 2024

**CÔTE D'IVOIRE:** Le solde budgétaire ressort en déficit de -2.508,1 MMFCFA à fin 2023 contre -2.982,0 MMFCFA un an auparavant.

Attijari Global Research

Yves André Angaman  
(+225) 07 49 24 60 35

Directeur Général

Mohamed Lemridi  
(+225) 07 07 80 68 68

Négociateur

Aristide Koutouan  
(+225) 07 48 21 26 54

Chargé Clientèle Bourse En ligne

Mireille Kouamé  
(+225) 05 54 45 76 68

Chargé Clientèle Particuliers

Fatoumata Dagoni  
(+225) 07 58 83 13 46



Attijari  
Global Research



# ABIDJAN CLOSING

## EQUITY



### RÉSUMÉ DE LA SÉANCE DU 29/05/2024

|                         | 29/05/2024                | Clôture | Veille | Année   | Max 2024 | Min 2024 | Quantité | Capitalisation<br>MMFCFA | P/E 23r | P/B 23r | D/Y 23r |
|-------------------------|---------------------------|---------|--------|---------|----------|----------|----------|--------------------------|---------|---------|---------|
| TEL.                    | SONATEL SN                | 19 195  | 0,0%   | 6,8%    | 19 540   | 16 800   | 1 949    | 1 919,5                  | 5,8     | 2,1     | 8,7%    |
|                         | ONATEL BF                 | 2 720   | 0,2%   | 19,3%   | 2 780    | 2 010    | 8 080    | 185,0                    | 8,8     | 2,9     | 12,1%   |
|                         | ORANGE CI                 | 11 895  | 0,9%   | 9,1%    | 12 200   | 10 600   | 1 385    | 1 792,0                  | 11,6    | 2,5     | 7,0%    |
| BANQUES                 | BICI CI                   | 8 325   | 0,0%   | 11,1%   | 8 700    | 6 800    | 0        | 138,8                    | 8,3     | 1,9     | 5,4%    |
|                         | BANK OF AFRICA BN         | 6 950   | -0,6%  | 9,3%    | 7 350    | 6 295    | 3 244    | 152,9                    | 7,1     | 1,5     | 9,5%    |
|                         | BANK OF AFRICA BF         | 6 495   | -0,1%  | -6,9%   | 7 300    | 6 110    | 224      | 142,9                    | 4,9     | 1,3     | 10,1%   |
|                         | BANK OF AFRICA CI         | 6 980   | 0,0%   | 1,2%    | 7 445    | 6 500    | 1 619    | 139,6                    | 5,4     | 1,7     | 8,5%    |
|                         | BANK OF AFRICA ML         | 1 630   | -0,6%  | 10,5%   | 1 720    | 1 280    | 376      | 29,8                     | 5,2     | 0,9     | NS      |
|                         | BANK OF AFRICA NG         | 5 495   | -6,9%  | 1,9%    | 6 095    | 4 500    | 1 546    | 71,4                     | 7,1     | 1,6     | 12,0%   |
|                         | BANK OF AFRICA SN         | 3 925   | 1,8%   | 22,7%   | 4 000    | 2 955    | 509      | 94,2                     | 5,5     | 1,5     | 4,7%    |
|                         | CORIS BANK INTERNATIONAL  | 10 450  | 0,0%   | 12,4%   | 10 600   | 8 400    | 664      | 334,4                    | NS      | 1,5     | 5,7%    |
|                         | ECOBANK CI                | 7 300   | -1,2%  | 7,4%    | 7 600    | 6 400    | 3 968    | 401,9                    | 8,4     | 2,5     | 8,9%    |
|                         | ECOBANK TRANS. INCORP. TG | 17      | 0,0%   | -10,5%  | 19       | 16       | 409 237  | 307,4                    | NS      | 0,2     | 3,4%    |
|                         | NSIA BANQUE CI            | 6 000   | 0,0%   | 0,0%    | 6 120    | 5 090    | 2 503    | 148,4                    | 4,3     | 0,9     | 6,7%    |
|                         | ORAGROUP TOGO             | 1 700   | 0,0%   | -35,6%  | 2 630    | 1 565    | 4 012    | 118,0                    | -6,5    | 0,7     | NS      |
|                         | SOCIETE GLE CI            | 19 300  | 1,6%   | 20,2%   | 19 550   | 15 700   | 530      | 600,4                    | 6,2     | 1,7     | 6,4%    |
| SIB CI                  | 5 950                     | 0,0%    | 11,2%  | 6 100   | 5 100    | 2 735    | 297,5    | 6,8                      | 2,0     | 9,2%    |         |
| AGRICULTURE             | PALM CI                   | 6 090   | 1,5%   | -9,8%   | 8 085    | 5 305    | 7 260    | 94,1                     | 4,9     | 0,7     | 22,1%   |
|                         | SICOR CI                  | 3 635   | -0,3%  | 20,2%   | 3 655    | 3 250    | 20       | 2,2                      | NS      | NS      | NS      |
|                         | SOGB CI                   | 3 140   | 0,0%   | -4,0%   | 4 000    | 2 910    | 2 979    | 67,8                     | 12,9    | 1,0     | 19,6%   |
|                         | SAPH CI                   | 2 445   | -0,2%  | 4,0%    | 2 580    | 2 005    | 325      | 62,5                     | 17,2    | 0,3     | 13,4%   |
|                         | SUCRIVOIRE CI             | 500     | 0,0%   | 5,3%    | 515      | 400      | 1 813    | 9,8                      | -0,9    | 0,4     | NS      |
| DISTRIBUTION & SERVICES | CIE CI                    | 1 880   | -0,3%  | 10,6%   | 1 900    | 1 520    | 4 720    | 105,3                    | 9,9     | 3,2     | 9,3%    |
|                         | SODE CI                   | 5 130   | 0,0%   | 7,5%    | 5 250    | 4 100    | 563      | 46,2                     | 9,4     | 2,8     | 9,7%    |
|                         | SERVAIR ABIDJAN           | 1 800   | 1,1%   | 35,3%   | 1 800    | 1 200    | 2 589    | 19,6                     | 14,7    | 4,3     | 5,7%    |
|                         | BERNABE CI                | 1 060   | 0,0%   | 6,0%    | 1 450    | 925      | 1 100    | 7,0                      | 195,0   | 0,4     | 15,8%   |
|                         | CFAO CI                   | 700     | -5,4%  | -16,7%  | 870      | 685      | 5 012    | 127,0                    | 19,8    | 7,4     | 4,6%    |
|                         | TRACTAFRIC MOTORS CI      | 2 300   | 2,0%   | 21,1%   | 2 325    | 1 685    | 200      | 23,6                     | NS      | 2,1     | 10,8%   |
|                         | VIVO ENERGY CI            | 730     | -6,4%  | -7,6%   | 810      | 700      | 6 320    | 46,0                     | 11,5    | 2,4     | 8,1%    |
|                         | TOTAL CI                  | 1 985   | 1,0%   | 10,3%   | #N/A     | #N/A     | 9 924    | 125,0                    | 14,4    | 2,5     | 9,8%    |
|                         | TOTAL SN                  | 2 255   | -6,6%  | -9,8%   | #N/A     | #N/A     | 24 209   | 73,5                     | 17,4    | 2,8     | 11,9%   |
|                         | BOLLORE TL CI             | 1 450   | -1,4%  | 7,4%    | #N/A     | #N/A     | 10 263   | 78,9                     | NS      | 1,6     | 9,9%    |
| INDUSTRIE               | SICABLE CI                | 980     | -2,0%  | -11,7%  | 1 200    | 925      | 764      | 5,8                      | 4,1     | 0,9     | 7,8%    |
|                         | FILTISAC CI               | 1 350   | -1,8%  | -26,6%  | 2 000    | 1 280    | 8 868    | 19,0                     | NS      | 0,8     | NS      |
|                         | NEI-CEDA CI               | 800     | 6,7%   | 10,3%   | 800      | 580      | 16 102   | 10,2                     | 8,8     | 2,1     | 4,9%    |
|                         | NESTLE CI                 | 7 485   | 0,1%   | 1,4%    | 7 800    | 6 250    | 3 380    | 165,2                    | 10,0    | 6,4     | 10,8%   |
|                         | CROWN SIEM CI             | 700     | 0,0%   | 0,0%    | #N/A     | #N/A     | 0        | 17,6                     | NS      | NS      | NS      |
|                         | AIR LIQUIDE CI            | 605     | -6,9%  | -27,1%  | 845      | 605      | 27       | 5,3                      | NS      | NS      | NS      |
|                         | SOLIBRA CI                | 83 250  | 0,0%   | -4,3%   | 90 000   | 80 000   | 0        | 137,0                    | NS      | 1,0     | NS      |
|                         | SMB CI                    | 11 645  | -0,9%  | 10,6%   | 12 100   | 9 805    | 237      | 90,8                     | 5,3     | NS      | 6,9%    |
|                         | SITAB CI                  | 7 000   | -1,4%  | 17,7%   | 7 200    | 5 600    | 257      | 125,7                    | 10,1    | 6,3     | 8,6%    |
|                         | UNILEVER CI               | 5 900   | 0,0%   | 18,0%   | 6 640    | 5 000    | 0        | 9,5                      | NS      | -0,9    | NS      |
|                         | UNIWAX CI                 | 400     | -6,98% | -25,23% | 590      | 370      | 5 828    | 8,3                      | NS      | 0,4     | 16,9%   |
| AUTRES                  | SETAO CI                  | 790     | 6,8%   | -12,2%  | 900      | 685      | 1 002    | 10,6                     | NS      | 5,5     | 9,3%    |
|                         | ALIOS FINANCE (SAFCA CI)  | 980     | 0,0%   | -24,3%  | 1 295    | 910      | 35       | 8,0                      | NS      | NS      | NS      |
|                         | MOVIS CI                  | 2 395   | 0,0%   | 0,0%    | 0        | 0        | 0        | 2,0                      | NS      | NS      | NS      |
|                         | BRVMC                     | 226     | 0,0%   | 5,6%    | 226      | 207      | -        | 8 410                    | 7,5     | 2,2     | 7,8%    |





# ABIDJAN CLOSING

## EQUITY

### RÉSULTATS ANNUELS 2023

| En MXOF                            | Chiffre d'Affaires/PNB |                  |             | Résultat d'Exploitation |                  |               | Résultat Net (Part du Groupe) |                |               |
|------------------------------------|------------------------|------------------|-------------|-------------------------|------------------|---------------|-------------------------------|----------------|---------------|
|                                    | 2023                   | 2022             | Var         | 2023                    | 2022             | Var           | 2023                          | 2022           | Var           |
| <b>TEL.</b>                        |                        |                  |             |                         |                  |               |                               |                |               |
| SONATEL SN                         | 1 620 700              | 1 455 049        | 11,4%       | 515 708                 | 437 059          | 18,0%         | 331 748                       | 278 912        | 18,9%         |
| ONATEL BF                          | 139 154                | 145 625          | -4,4%       | 33 312                  | 35 678           | -6,6%         | 21 129                        | 22 372         | -5,6%         |
| ORANGE CI                          | 1 016 500              | 965 025          | 5,3%        | 258 000                 | 260 834          | -1,1%         | 154 900                       | 153 485        | 0,9%          |
| <b>BANQUES</b>                     |                        |                  |             |                         |                  |               |                               |                |               |
| BICI CI                            | 55 506                 | 47 274           | 17,4%       | 15 540                  | 14 004           | 11,0%         | 16 694                        | 12 391         | 34,7%         |
| BANK OF AFRICA BN                  | 47 832                 | 46 412           | 3,1%        | 23 012                  | 23 196           | -0,8%         | 21 529                        | 19 143         | 12,5%         |
| BANK OF AFRICA BF                  | 60 576                 | 56 646           | 6,9%        | 34 234                  | 29 304           | 16,8%         | 29 063                        | 25 477         | 14,1%         |
| BANK OF AFRICA CI                  | 60 811                 | 47 810           | 27,2%       | 31 018                  | 21 900           | 41,6%         | 26 075                        | 20 069         | 29,9%         |
| BANK OF AFRICA ML                  | 35 519                 | 35 307           | 0,6%        | 6 298                   | 1 125            | +5 173 MFCFA  | 5 778                         | 2 460          | +3 318 MFCFA  |
| BANK OF AFRICA NG                  | 26 976                 | 24 623           | 9,6%        | 11 523                  | 11 843           | -2,7%         | 10 077                        | 10 134         | -0,6%         |
| BANK OF AFRICA SN                  | 45 426                 | 40 503           | 12,2%       | 17 904                  | 15 719           | 13,9%         | 17 022                        | 15 581         | 9,2%          |
| CORIS BANK INTER BF                |                        |                  | -           |                         |                  | -             |                               |                | -             |
| ECOBANK CI                         | 110 189                | 99 155           | 11,1%       | 54 381                  | 48 368           | 12,4%         | 48 071                        | 44 598         | 7,8%          |
| ECOBANK TRANS. INCORP. TG          |                        |                  | -           |                         |                  | -             |                               |                | -             |
| NSIA BANQUE CI                     | 91 002                 | 80 105           | 13,6%       | 34 546                  | 25 354           | 36,3%         | 34 813                        | 32 382         | 7,5%          |
| ORAGROUP TOGO                      | 215 280                | 222 431          | -3,2%       | -32 255                 | 24 928           | -57 183 MFCFA | -18 186                       | 19 199         | -37 385 MFCFA |
| SOCIETE GLE CI                     | 253 286                | 215 101          | 17,8%       | 120 046                 | 89 891           | 33,5%         | 97 230                        | 74 612         | 30,3%         |
| SIB CI                             | 95 571                 | 83 542           | 14,4%       | 48 879                  | 45 285           | 7,9%          | 43 513                        | 40 090         | 8,5%          |
| <b>AGRICULTURE</b>                 |                        |                  |             |                         |                  |               |                               |                |               |
| PALM CI                            | 206 244                | 232 713          | -11,4%      | 28 502                  | 56 649           | -49,7%        | 19 352                        | 41 693         | -53,6%        |
| SICOR CI                           |                        |                  | -           |                         |                  | -             |                               |                | -             |
| SOGB CI                            | 73 448                 | 93 884           | -21,8%      | 7 678                   | 21 852           | -64,9%        | 5 270                         | 15 652         | -66,3%        |
| SAPH CI                            | 206 469                | 224 421          | -8,0%       | 7 351                   | 26 283           | -72,0%        | 3 635                         | 16 700         | -78,2%        |
| SUCRIVOIRE CI                      | 68 135                 | 68 635           | -0,7%       | -4 912                  | -4 860           | 1,1%          | -10 324                       | -8 755         | 17,9%         |
| <b>DISTRIBUTION &amp; SERVICES</b> |                        |                  |             |                         |                  |               |                               |                |               |
| CIE CI                             | 257 218                | 238 854          | 7,7%        | 16 460                  | 15 677           | 5,0%          | 10 633                        | 9 819          | 8,3%          |
| SODE CI                            | 175 458                | 160 671          | 9,2%        | 9 389                   | 8 148            | 15,2%         | 4 904                         | 4 806          | 2,0%          |
| SERVAIR ABIDJAN                    | 11 254                 | 10 804           | 4,2%        | 1 866                   | 1 870            | -0,2%         | 1 335                         | 1 268          | 5,3%          |
| BERNABE CI                         | 45 955                 | 51 384           | -10,6%      | 1 571                   | 3 017            | -47,9%        | 36                            | 1 809          | -98,0%        |
| CFAO CI                            | 180 162                | 146 375          | 23,1%       | 11 109                  | 9 880            | 12,4%         | 6 399                         | 5 533          | 15,7%         |
| TRACTAFRIC MOTORS CI               |                        |                  | -           |                         |                  | -             |                               |                | -             |
| VIVO ENERGY CI                     | 550 696                | 488 902          | 12,6%       | 8 485                   | 6 027            | 40,8%         | 4 012                         | 3 549          | 13,0%         |
| TOTAL CI                           | 578 922                | 573 130          | 1,0%        | 12 087                  | 16 509           | -26,8%        | 8 709                         | 12 279         | -29,1%        |
| TOTAL SN                           | 499 194                | 477 813          | 4,5%        | 6 676                   | 11 864           | -43,7%        | 4 223                         | 8 475          | -50,2%        |
| <b>INDUSTRIE</b>                   |                        |                  |             |                         |                  |               |                               |                |               |
| BOLLORE TL CI                      |                        |                  | -           |                         |                  | -             |                               |                | -             |
| SICABLE CI                         | 17 753                 | 16 481           | 7,7%        | 1 749                   | 1 631            | 7,2%          | 1 430                         | 1 075          | 33,0%         |
| FILTISAC CI                        | 38 214                 | 45 464           | -15,9%      | 1 601                   | -203             | +1 804 MFCFA  | 3 075                         | 153            | +2 922 MFCFA  |
| NEI-CEDA CI                        | 8 525                  | 8 988            | -5,2%       | 1 550                   | 1 794            | -13,6%        | 1 167                         | 1 212          | -3,7%         |
| NESTLE CI                          | 203 618                | 206 734          | -1,5%       | 30 164                  | 29 119           | 3,6%          | 16 557                        | 16 627         | -0,4%         |
| CROWN SIEM CI                      |                        |                  | -           |                         |                  | -             |                               |                | -             |
| AIR LIQUIDE CI                     |                        |                  | -           |                         |                  | -             |                               |                | -             |
| SOLIBRA CI                         | 311 395                | 281 880          | 10,5%       | 16 807                  | 7 112            | 136,3%        | 15 078                        | 1 217          | +13 860 MFCFA |
| SMB CI                             | 248 000                | 276 854          | -10,4%      | 29 000                  | 13 808           | +15 192 MFCFA | 17 255                        | 9 421          | 83,2%         |
| SITAB CI                           | 169 914                | 151 133          | 12,4%       | 16 341                  | 12 769           | 28,0%         | 12 461                        | 11 503         | 8,3%          |
| UNILEVER CI                        |                        |                  | -           |                         |                  | -             |                               |                | -             |
| UNIWAX CI                          | 29 687                 | 36 372           | -18,4%      | -1 804                  | -1 212           | 48,8%         | -2 035                        | -1 298         | 56,8%         |
| <b>AUTRES</b>                      |                        |                  |             |                         |                  |               |                               |                |               |
| SETAO CI                           | 9 265                  | 14 654           | -36,8%      | -1 136                  | -106             | -1 030 MFCFA  | -1 117                        | -71            | -1 047 MFCFA  |
| ALIOS FINANCE (SAFCA CI)           |                        |                  | -           |                         |                  | -             |                               |                | -             |
| MOVIS CI                           |                        |                  | -           |                         |                  | -             |                               |                | -             |
| <b>Masse bénéficiaire</b>          | <b>7 763 854</b>       | <b>7 370 754</b> | <b>5,3%</b> | <b>1 372 680</b>        | <b>1 322 116</b> | <b>3,8%</b>   | <b>961 511</b>                | <b>923 573</b> | <b>4,1%</b>   |







# ABIDJAN CLOSING

## EQUITY

### TABLEAU DES DIVIDENDES 2022

|                         | En XOF                    | DPA 2023 | DPA 2022 | Var   | Date d'AGO | Date de détachement | Date de paiement |
|-------------------------|---------------------------|----------|----------|-------|------------|---------------------|------------------|
| TEL.                    | SONATEL SN                | 1 750    | 1 667    | 5,0%  | 25/04/2024 | 17/05/2024          | 20/05/2024       |
|                         | ONATEL BF                 | 305      | 329      | -     |            |                     |                  |
|                         | ORANGE CI                 | 867      | 836      | 3,6%  | 16/04/2024 | 30/05/2024          | 03/06/2024       |
| BANQUES                 | BICI CI                   |          | 446      | -     | 27/05/2024 |                     |                  |
|                         | BANK OF AFRICA BN         | 743      | 660      | 12,6% | 12/04/2024 | 23/05/2024          | 27/05/2024       |
|                         | BANK OF AFRICA BF         | 805      | 659      | 22,2% | 28/03/2024 | 06/05/2024          | 08/05/2024       |
|                         | BANK OF AFRICA CI         | 760      | 594      | 27,9% | 28/03/2024 | 29/04/2024          | 02/05/2024       |
|                         | BANK OF AFRICA ML         | 155      | 0        |       | 23/04/2024 | 16/05/2024          | 21/05/2024       |
|                         | BANK OF AFRICA NG         | 655      | 660      | -     | 04/04/2024 | 29/05/2024          | 31/05/2024       |
|                         | BANK OF AFRICA SN         | 333      | 186      | 79,3% | 18/04/2024 |                     |                  |
|                         | CORIS BANK INTERNATIONAL  | 903      | 600      | 50,5% | 12/04/2024 |                     |                  |
|                         | ECOBANK CI                | 660      | 651      | 1,4%  | 25/04/2024 | 28/05/2024          | 30/05/2024       |
|                         | ECOBANK TRANS. INCORP. TG |          | 0,6      | -     | 06/06/2024 |                     |                  |
|                         | NSIA BANQUE CI            | 505      | 404      | 25,0% | 23/05/2024 |                     |                  |
|                         | ORAGROUP TOGO             |          |          |       |            |                     |                  |
|                         | SOCIETE GLE CI            |          | 1 230    | -     | 28/05/2024 |                     |                  |
|                         | SIB CI                    | 548      | 550      | -     | 04/06/2024 |                     |                  |
|                         | AGRICULTURE               | PALM CI  |          | 1 348 | -          |                     |                  |
| SICOR CI                |                           |          |          |       |            |                     |                  |
| SOGB CI                 |                           | 230      | 616      | -     | 24/05/2024 |                     |                  |
| SAPH CI                 |                           | 72       | 327      | -     | 04/06/2024 |                     |                  |
| SUCRIVOIRE CI           |                           |          |          |       |            |                     |                  |
| DISTRIBUTION & SERVICES | CIE CI                    |          | 175      | -     |            |                     |                  |
|                         | SODE CI                   |          | 500      | -     |            |                     |                  |
|                         | SERVAIR ABIDJAN           |          | 102      | -     |            |                     |                  |
|                         | BERNABE CI                |          | 167      | -     | 20/06/2024 |                     |                  |
|                         | CFAO CI                   |          | 32       | -     |            |                     |                  |
|                         | TRACTAFRIC MOTORS CI      |          | 249      | -     |            |                     |                  |
|                         | VIVO ENERGY CI            |          | 59       | -     |            |                     |                  |
|                         | TOTAL CI                  |          | 195      | -     |            |                     |                  |
|                         | TOTAL SN                  | 222      | 268      | -     | 29/05/2024 |                     |                  |
|                         | BOLLORE TL CI             |          | 144      | -     |            |                     |                  |
| INDUSTRIE               | SICABLE CI                | 88       | 77       | 15,3% | 05/04/2024 | 29/05/2024          | 31/05/2024       |
|                         | FILTISAC CI               |          |          |       |            |                     |                  |
|                         | NEI-CEDA CI               |          | 39       | -     | 28/05/2024 |                     |                  |
|                         | NESTLE CI                 |          | 809      | -     | 11/06/2024 |                     |                  |
|                         | CROWN SIEM CI             |          |          |       |            |                     |                  |
|                         | AIR LIQUIDE CI            |          |          |       | 10/01/2024 |                     |                  |
|                         | SOLIBRA CI                |          | 3 000    | -     | 31/05/2024 |                     |                  |
|                         | SMB CI                    |          | 800      | -     |            |                     |                  |
|                         | SITAB CI                  |          | 600      | -     |            |                     |                  |
|                         | UNILEVER CI               |          |          |       |            |                     |                  |
| AUTRES                  | UNIWAX CI                 |          | 68       | -     |            |                     |                  |
|                         | SETAO CI                  | 0        | 74       | -     | 30/05/2024 |                     |                  |
|                         | ALIOS FINANCE (SAFCA CI)  |          |          |       |            |                     |                  |
| MOVIS CI                |                           |          |          |       |            |                     |                  |

#### Attijari Global Research

Yves André Angaman  
(+225) 07 49 24 60 35

#### Directeur Général

Mohamed Lemridi  
(+225) 07 07 80 68 68

#### Négociateur

Aristide Koutouan  
(+225) 07 48 21 26 54

#### Chargé Clientèle Bourse En ligne

Mireille Kouamé  
(+225) 05 54 45 76 68

#### Chargé Clientèle Particuliers

Fatoumata Dogoni  
(+225) 07 58 83 13 46



Attijari  
Global Research