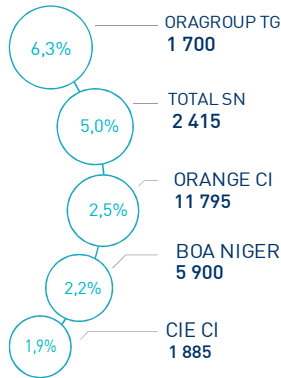


LES INDICATEURS D'ACTIVITÉ

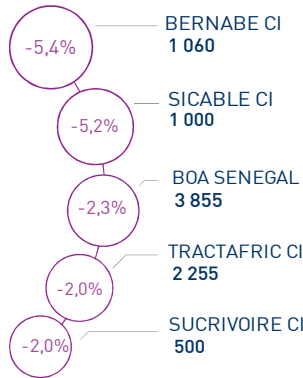
 BRVMC 226 pts	 BRVM 30 113 pts	 CAPI 8 412 MM XOF	 VOLUME 533 M XOF
↗ Daily 0,67%	↗ Daily 0,81%	↗ Plus haut 8 412	MC 533
↗ YTD 5,59%	↗ YTD 5,17%	↘ Plus bas 7 707	MB -

PERFORMANCES QUOTIDIENNES

HAUSSES SIGNIFICATIVES



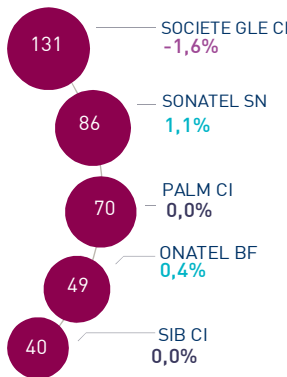
BAISSES SIGNIFICATIVES



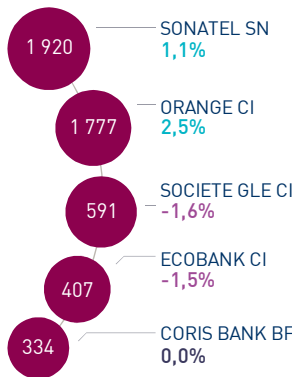
L'indice BRVM Composite a gagné 0,67% au terme de cette séance à 226,12 points. Dans ce contexte, la performance annuelle du marché est ramenée à +5,59%.

Les plus fortes progressions de cette séance concernent Oragroup TG, Total SN et Orange CI avec des gains respectifs de 6,3%; 5,0% et 2,5%. À l'opposé, Bernabe CI réalise la plus forte baisse avec une variation de -5,4%.

LES PLUS ACTIVES (M XOF)



LES PLUS GRANDES CAPI. (MM XOF)



Le flux des transactions sur le marché central s'élève à 532,8 MXOF.

Les valeurs les plus actives aujourd'hui sont Societe Générale CI et Sonatel SN avec des volumes respectifs de 130,7 MXOF et 85,9 MXOF.

Les cinq valeurs les plus actives ont drainé près de 70% du volume global du marché.

Attijari Global Research

Yves André Angaman
(+225) 07 49 24 60 35

Directeur Général

Mohamed Lemridi
(+225) 07 07 80 68 68

Négociateur

Aristide Koutouan
(+225) 07 48 21 26 54

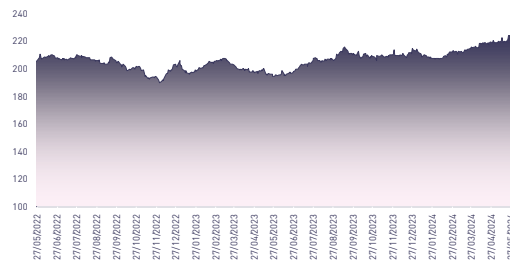
Chargé Clientèle Bourse En ligne

Mireille Kouamé
(+225) 05 54 45 76 68

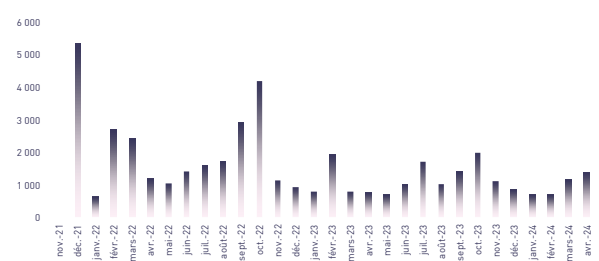
Chargé Clientèle Particuliers

Fatoumata Dogoni
(+225) 07 58 83 13 46

ÉVOLUTION DE L'INDICE BRVMC (pts)



VMQ-BASE MENSUELLE (M XOF)



PUBLICATIONS ÉCONOMIQUES/FINANCIÈRES

| 28 Mai | 2024

CÔTE D'IVOIRE: Le solde budgétaire ressort en déficit de -2.508,1 MMFCFA à fin 2023 contre -2.982,0 MMFCFA un an auparavant.

| 28 Mai | 2024

CÔTE D'IVOIRE: Le déficit commercial ressort en déficit à -290,2 MMFCFA à fin 2023 contre -1.010,5 MMFCFA un an auparavant.

| 28 Mai | 2024

PALM CI : La production industrielle en hausse de 6,6% a fin 2023, en glissement annuel.

| 27 Mai | 2024

CRRH-UEMOA: Paiement des intérêts semestriel et remboursement partiel du capital du titre « CRRH-UEMOA 5,95% 2018-2033 » le 19 juin 2024.





ABIDJAN CLOSING

EQUITY



RÉSUMÉ DE LA SÉANCE DU 28/05/2024

	28/05/2024	Clôture	Veille	Année	Max 2024	Min 2024	Quantité	Capitalisation MMFCEA	P/E 23r	P/B 23r	D/Y 23r
TEL.	SONATEL SN	19 200	1,1%	6,8%	19 540	16 800	4 526	1 920,0	5,8	2,1	8,7%
	ONATEL BF	2 715	0,4%	19,1%	2 780	2 010	17 962	184,6	8,7	2,9	12,1%
	ORANGE CI	11 795	2,5%	8,2%	12 200	10 600	665	1 777,0	11,5	2,4	7,1%
BANQUES	BICI CI	8 325	0,0%	11,1%	8 700	6 800	12	138,8	8,3	1,9	5,4%
	BANK OF AFRICA BN	6 990	-0,9%	9,9%	7 350	6 295	1 507	153,8	7,1	1,5	9,4%
	BANK OF AFRICA BF	6 500	0,0%	-6,9%	7 300	6 110	816	143,0	4,9	1,3	10,1%
	BANK OF AFRICA CI	6 980	-1,0%	1,2%	7 445	6 500	1 810	139,6	5,4	1,7	8,5%
	BANK OF AFRICA ML	1 640	-0,3%	11,2%	1 720	1 280	950	30,0	5,2	0,9	NS
	BANK OF AFRICA NG	5 900	2,2%	9,5%	6 095	4 500	4 831	76,7	7,6	1,7	11,2%
	BANK OF AFRICA SN	3 855	-2,3%	20,5%	4 000	2 955	375	92,5	5,4	1,4	4,8%
	CORIS BANK INTERNATIONAL	10 450	0,0%	12,4%	10 600	8 400	991	334,4	NS	1,5	5,7%
	ECOBANK CI	7 390	-1,5%	8,7%	7 600	6 400	2 183	406,8	8,5	2,5	8,8%
	ECOBANK TRANS. INCORP. TG	17	0,0%	-10,5%	19	16	14 174	307,4	NS	0,2	3,4%
	NSIA BANQUE CI	6 000	0,0%	0,0%	6 120	5 090	182	148,4	4,3	0,9	6,7%
	ORAGROUP TOGO	1 700	6,3%	-35,6%	2 630	1 565	40	118,0	-6,5	0,7	NS
	SOCIETE GLE CI	19 000	-1,6%	18,4%	19 550	15 700	6 911	591,1	6,1	1,7	6,5%
SIB CI	5 950	0,0%	11,2%	6 095	5 100	6 689	297,5	6,8	2,0	9,2%	
AGRICULTURE	PALM CI	6 000	0,0%	-11,1%	8 085	5 305	11 673	92,8	4,8	0,7	22,5%
	SICOR CI	3 645	0,0%	20,5%	3 655	3 250	0	2,2	NS	NS	NS
	SOGB CI	3 140	0,0%	-4,0%	4 000	2 910	45	67,8	12,9	1,0	19,6%
	SAPH CI	2 450	-0,8%	4,3%	2 580	2 005	301	62,6	17,2	0,3	13,3%
	SUCRIVOIRE CI	500	-2,0%	5,3%	515	400	3 097	9,8	-0,9	0,4	NS
DISTRIBUTION & SERVICES	CIE CI	1 885	1,9%	10,9%	1 900	1 520	4 549	105,6	9,9	3,2	9,3%
	SODE CI	5 130	0,0%	7,5%	5 250	4 100	743	46,2	9,4	2,8	9,7%
	SERVAIR ABIDJAN	1 780	0,0%	33,8%	1 800	1 200	735	19,4	14,5	4,3	5,7%
	BERNABE CI	1 060	-5,4%	6,0%	1 450	925	9	7,0	195,0	0,4	15,8%
	CFAO CI	740	-0,7%	-11,9%	870	685	171	134,2	21,0	7,8	4,3%
	TRACTAFRIC MOTORS CI	2 255	-2,0%	18,7%	2 325	1 685	16	23,1	NS	2,0	11,0%
	VIVO ENERGY CI	780	-0,6%	-1,3%	810	700	130	49,1	12,2	2,5	7,6%
	TOTAL CI	1 965	1,8%	9,2%	#N/A	#N/A	4 684	123,7	14,2	2,5	9,9%
	TOTAL SN	2 415	5,0%	-3,4%	#N/A	#N/A	1 323	78,7	18,6	3,0	11,1%
	BOLLORE TL CI	1 470	1,4%	8,9%	#N/A	#N/A	4 811	80,0	NS	1,6	9,8%
INDUSTRIE	SICABLE CI	1 000	-5,2%	-9,9%	1 200	925	5	5,9	4,1	0,9	7,7%
	FILTISAC CI	1 375	-0,4%	-25,3%	2 000	1 295	635	19,4	NS	0,8	NS
	NEI-CEDA CI	750	-2,0%	3,4%	780	580	2 773	9,6	8,2	1,9	5,2%
	NESTLE CI	7 480	-0,2%	1,3%	7 800	6 250	2 799	165,1	10,0	6,4	10,8%
	CROWN SIEM CI	700	0,0%	0,0%	#N/A	#N/A	0	17,6	NS	NS	NS
	AIR LIQUIDE CI	650	0,0%	-21,7%	845	605	0	5,7	NS	NS	NS
	SOLIBRA CI	83 250	0,0%	-4,3%	90 000	80 000	0	137,0	NS	1,0	NS
	SMB CI	11 755	-0,3%	11,6%	12 100	9 805	84	91,6	5,3	NS	6,8%
	SITAB CI	7 100	-1,4%	19,4%	7 200	5 600	6	127,5	10,2	6,3	8,5%
	UNILEVER CI	5 900	0,0%	18,0%	6 640	5 000	2	9,5	NS	-0,9	NS
	UNIWAX CI	430	1,18%	-19,63%	590	370	2 314	8,9	NS	0,5	15,7%
	SETAO CI	740	0,0%	-17,8%	900	685	560	9,9	NS	5,2	9,9%
AUTRES	ALIOS FINANCE (SAFCA CI)	980	0,0%	-24,3%	1 295	910	2	8,0	NS	NS	NS
	MOVIS CI	2 395	0,0%	0,0%	0	0	0	2,0	NS	NS	NS
	BRVMC	226	0,7%	5,6%	226	207	-	8 412	7,5	2,2	7,8%



ABIDJAN CLOSING

EQUITY

RÉSULTATS ANNUELS 2023

En MXOF	Chiffre d'Affaires/PNB			Résultat d'Exploitation			Résultat Net (Part du Groupe)		
	2023	2022	Var	2023	2022	Var	2023	2022	Var
TEL.									
SONATEL SN	1 620 700	1 455 049	11,4%	515 708	437 059	18,0%	331 748	278 912	18,9%
ONATEL BF	139 154	145 625	-4,4%	33 312	35 678	-6,6%	21 129	22 372	-5,6%
ORANGE CI	1 016 500	965 025	5,3%	258 000	260 834	-1,1%	154 900	153 485	0,9%
BANQUES									
BICI CI	55 506	47 274	17,4%	15 540	14 004	11,0%	16 694	12 391	34,7%
BANK OF AFRICA BN	47 832	46 412	3,1%	23 012	23 196	-0,8%	21 529	19 143	12,5%
BANK OF AFRICA BF	60 576	56 646	6,9%	34 234	29 304	16,8%	29 063	25 477	14,1%
BANK OF AFRICA CI	60 811	47 810	27,2%	31 018	21 900	41,6%	26 075	20 069	29,9%
BANK OF AFRICA ML	35 519	35 307	0,6%	6 298	1 125	+5 173 MFCFA	5 778	2 460	+3 318 MFCFA
BANK OF AFRICA NG	26 976	24 623	9,6%	11 523	11 843	-2,7%	10 077	10 134	-0,6%
BANK OF AFRICA SN	45 426	40 503	12,2%	17 904	15 719	13,9%	17 022	15 581	9,2%
CORIS BANK INTER BF			-			-			-
ECOBANK CI	110 189	99 155	11,1%	54 381	48 368	12,4%	48 071	44 598	7,8%
ECOBANK TRANS. INCORP. TG			-			-			-
NSIA BANQUE CI	91 002	80 105	13,6%	34 546	25 354	36,3%	34 813	32 382	7,5%
ORAGROUP TOGO	215 280	222 431	-3,2%	-32 255	24 928	-57 183 MFCFA	-18 186	19 199	-37 385 MFCFA
SOCIETE GLE CI	253 286	215 101	17,8%	120 046	89 891	33,5%	97 230	74 612	30,3%
SIB CI	95 571	83 542	14,4%	48 879	45 285	7,9%	43 513	40 090	8,5%
AGRICULTURE									
PALM CI	206 244	232 713	-11,4%	28 502	56 649	-49,7%	19 352	41 693	-53,6%
SICOR CI			-			-			-
SOGB CI	73 448	93 884	-21,8%	7 678	21 852	-64,9%	5 270	15 652	-66,3%
SAPH CI	206 469	224 421	-8,0%	7 351	26 283	-72,0%	3 635	16 700	-78,2%
SUCRIVOIRE CI	68 135	68 635	-0,7%	-4 912	-4 860	1,1%	-10 324	-8 755	17,9%
DISTRIBUTION & SERVICES									
CIE CI	257 218	238 854	7,7%	16 460	15 677	5,0%	10 633	9 819	8,3%
SODE CI	175 458	160 671	9,2%	9 389	8 148	15,2%	4 904	4 806	2,0%
SERVAIR ABIDJAN	11 254	10 804	4,2%	1 866	1 870	-0,2%	1 335	1 268	5,3%
BERNABE CI	45 955	51 384	-10,6%	1 571	3 017	-47,9%	36	1 809	-98,0%
CFAO CI	180 162	146 375	23,1%	11 109	9 880	12,4%	6 399	5 533	15,7%
TRACTAFRIC MOTORS CI			-			-			-
VIVO ENERGY CI	550 696	488 902	12,6%	8 485	6 027	40,8%	4 012	3 549	13,0%
TOTAL CI	578 922	573 130	1,0%	12 087	16 509	-26,8%	8 709	12 279	-29,1%
TOTAL SN	499 194	477 813	4,5%	6 676	11 864	-43,7%	4 223	8 475	-50,2%
INDUSTRIE									
BOLLORE TL CI			-			-			-
SICABLE CI	17 753	16 481	7,7%	1 749	1 631	7,2%	1 430	1 075	33,0%
FILTISAC CI	38 214	45 464	-15,9%	1 601	-203	+1 804 MFCFA	3 075	153	+2 922 MFCFA
NEI-CEDA CI	8 525	8 988	-5,2%	1 550	1 794	-13,6%	1 167	1 212	-3,7%
NESTLE CI	203 618	206 734	-1,5%	30 164	29 119	3,6%	16 557	16 627	-0,4%
CROWN SIEM CI			-			-			-
AIR LIQUIDE CI			-			-			-
SOLIBRA CI	311 395	281 880	10,5%	16 807	7 112	136,3%	15 078	1 217	+13 860 MFCFA
SMB CI	248 000	276 854	-10,4%	29 000	13 808	+15 192 MFCFA	17 255	9 421	83,2%
SITAB CI	169 914	151 133	12,4%	16 341	12 769	28,0%	12 461	11 503	8,3%
UNILEVER CI			-			-			-
UNIWAX CI	29 687	36 372	-18,4%	-1 804	-1 212	48,8%	-2 035	-1 298	56,8%
AUTRES									
SETAO CI	9 265	14 654	-36,8%	-1 136	-106	-1 030 MFCFA	-1 117	-71	-1 047 MFCFA
ALIOS FINANCE (SAFCA CI)			-			-			-
MOVIS CI			-			-			-
Masse bénéficiaire	7 763 854	7 370 754	5,3%	1 372 680	1 322 116	3,8%	961 511	923 573	4,1%





ABIDJAN CLOSING

EQUITY

TABLEAU DES DIVIDENDES 2022

	En XOF	DPA 2023	DPA 2022	Var	Date d'AGO	Date de détachement	Date de paiement
TEL.	SONATEL SN	1 750	1 667	5,0%	25/04/2024	17/05/2024	20/05/2024
	ONATEL BF	305	329	-			
	ORANGE CI	867	836	3,6%	16/04/2024	30/05/2024	03/06/2024
BANQUES	BICI CI		446	-	27/05/2024		
	BANK OF AFRICA BN	743	660	12,6%	12/04/2024	23/05/2024	27/05/2024
	BANK OF AFRICA BF	805	659	22,2%	28/03/2024	06/05/2024	08/05/2024
	BANK OF AFRICA CI	760	594	27,9%	28/03/2024	29/04/2024	02/05/2024
	BANK OF AFRICA ML	155	0		23/04/2024	16/05/2024	21/05/2024
	BANK OF AFRICA NG	655	660	-	04/04/2024	29/05/2024	31/05/2024
	BANK OF AFRICA SN	333	186	79,3%	18/04/2024		
	CORIS BANK INTERNATIONAL	903	600	50,5%	12/04/2024		
	ECOBANK CI	660	651	1,4%	25/04/2024	28/05/2024	30/05/2024
	ECOBANK TRANS. INCORP. TG		0,6	-	06/06/2024		
	NSIA BANQUE CI	505	404	25,0%	23/05/2024		
	ORAGROUP TOGO						
	SOCIETE GLE CI		1 230	-	28/05/2024		
	SIB CI	548	550	-	04/06/2024		
	AGRICULTURE	PALM CI		1 348	-		
SICOR CI							
SOGB CI		230	616	-	24/05/2024		
SAPH CI		72	327	-	04/06/2024		
SUCRIVOIRE CI							
DISTRIBUTION & SERVICES	CIE CI		175	-			
	SODE CI		500	-			
	SERVAIR ABIDJAN		102	-			
	BERNABE CI		167	-	20/06/2024		
	CFAO CI		32	-			
	TRACTAFRIC MOTORS CI		249	-			
	VIVO ENERGY CI		59	-			
	TOTAL CI		195	-			
	TOTAL SN	222	268	-	29/05/2024		
	BOLLORE TL CI		144	-			
INDUSTRIE	SICABLE CI	88	77	15,3%	05/04/2024	29/05/2024	31/05/2024
	FILTISAC CI						
	NEI-CEDA CI		39	-	28/05/2024		
	NESTLE CI		809	-	11/06/2024		
	CROWN SIEM CI						
	AIR LIQUIDE CI				10/01/2024		
	SOLIBRA CI		3 000	-	31/05/2024		
	SMB CI		800	-			
	SITAB CI		600	-			
	UNILEVER CI						
AUTRES	UNIWAX CI		68	-			
	SETAO CI	0	74	-	30/05/2024		
	ALIOS FINANCE (SAFCA CI)						
MOVIS CI							

Attijari Global Research

Yves André Angaman
(+225) 07 49 24 60 35

Directeur Général

Mohamed Lemridi
(+225) 07 07 80 68 68

Négociateur

Aristide Koutouan
(+225) 07 48 21 26 54

Chargé Clientèle Bourse En ligne

Mireille Kouamé
(+225) 05 54 45 76 68

Chargé Clientèle Particuliers

Fatoumata Dogoni
(+225) 07 58 83 13 46



Attijari
Global Research