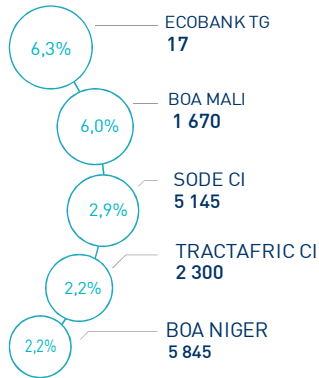


LES INDICATEURS D'ACTIVITÉ

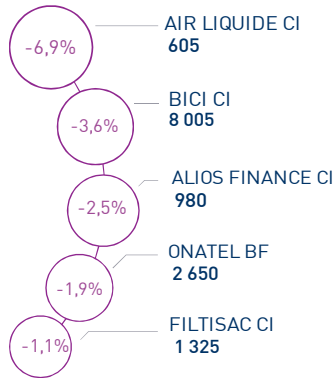
 BRVMC 	221 pts	 BRVM 30 	111 pts	 CAPI 	8 210 MM XOF	 VOLUME 	911 M XOF
↗ Daily	0,55%	↗ Daily	0,65%	↗ Plus haut	8 282	MC	911
↗ YTD	3,05%	↗ YTD	2,48%	↘ Plus bas	7 707	MB	-

PERFORMANCES QUOTIDIENNES

HAUSSES SIGNIFICATIVES



BAISSES SIGNIFICATIVES

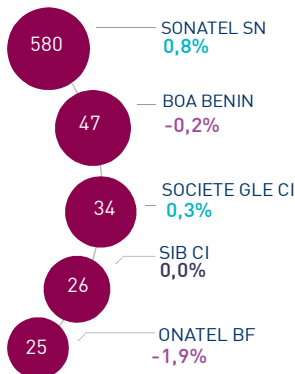


L'indice BRVM Composite a gagné 0,55% au terme de cette séance à 220,7 points. Dans ce contexte, la performance annuelle du marché est ramenée à +3,05%.

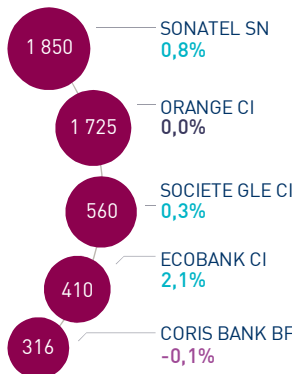
Les plus fortes progressions de cette séance concernent Ecobank Trans. Int. TG, Boa ML et Sode CI avec des gains respectifs de 6,3%; 6,0% et 2,9%.

À l'opposé, Air Liquide CI réalise la plus forte baisse avec une variation de -6,9%.

LES PLUS ACTIVES (M XOF)



LES PLUS GRANDES CAPI. (MM XOF)

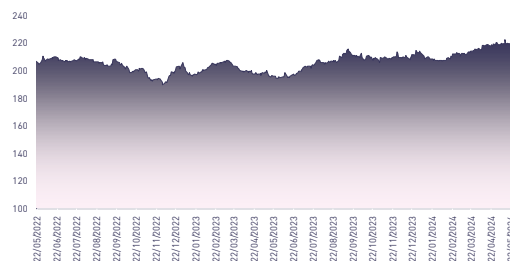


Le flux des transactions sur le marché central s'élève à 911,4 MXOF.

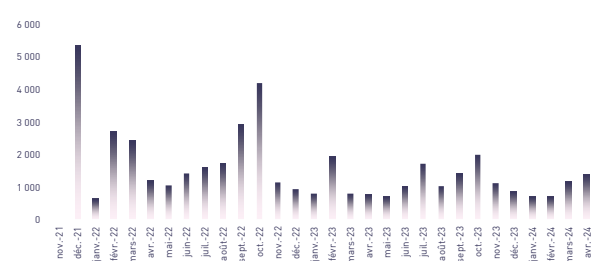
Les valeurs les plus actives aujourd'hui sont Sonatel SN et Boa BN avec des volumes respectifs de 580,0 MXOF et 47,0 MXOF.

Les cinq valeurs les plus actives ont drainé près de 80% du volume global du marché.

ÉVOLUTION DE L'INDICE BRVMC (pts)



VMQ-BASE MENSUELLE (M XOF)



PUBLICATIONS ÉCONOMIQUES/FINANCIÈRES

| 22 Mai | 2024

NESTLÉ CI : L'Assemblée Générale Ordinaire se tiendra le 11 juin 2024 à 10h00 à l'Espace CRYSTAL, sis à Abidjan.

| 22 Mai | 2024

ECOBANK TRANS. INT. TG : Le résultat net est hausse de 18,5% au T1 2024 à 63.453 MFCFA contre 53.542 MFCFA au t1 2023.

| 22 Mai | 2024

MALI : L'inflation ressort à 0,9% en avril 2024, en glissement annuel.

| 21 Mai | 2024

BIDC-EBID : Paiement des intérêts annuels et remboursement partiel du capital du titre « BIC-EBID 6,1% 2017-2027 » le 16 juin 2024.

Attijari Global Research

Yves André Angaman
(+225) 07 49 24 60 35

Directeur Général

Mohamed Lemridi
(+225) 07 07 80 68 68

Négociateur

Aristide Koutouan
(+225) 07 48 21 26 54

Chargé Clientèle Bourse En ligne

Mireille Kouamé
(+225) 05 54 45 76 68

Chargé Clientèle Particuliers

Fatoumata Dogoni
(+225) 07 58 83 13 46



Attijari
Global Research



ABIDJAN CLOSING

EQUITY



RÉSUMÉ DE LA SÉANCE DU 22/05/2024

	22/05/2024	Clôture	Veille	Année	Max 2024	Min 2024	Quantité	Capitalisation MMFCFA	P/E 23r	P/B 23r	D/Y 23r
TEL.	SONATEL SN	18 500	0,8%	2,9%	19 540	16 800	31 374	1 850,0	5,6	2,1	9,0%
	ONATEL BF	2 650	-1,9%	16,2%	2 780	2 010	9 143	180,2	8,5	2,9	12,4%
	ORANGE CI	11 450	0,0%	5,0%	11 900	10 600	451	1 725,0	11,1	2,4	7,3%
BANQUES	BICI CI	8 005	-3,6%	6,9%	8 415	6 800	235	133,4	8,0	1,8	5,6%
	BANK OF AFRICA BN	7 290	-0,2%	14,6%	7 350	6 295	6 433	160,4	7,4	1,5	9,1%
	BANK OF AFRICA BF	6 445	0,0%	-7,7%	7 300	6 110	293	141,8	4,9	1,3	10,2%
	BANK OF AFRICA CI	6 980	1,1%	1,2%	7 445	6 500	2 798	139,6	5,4	1,7	8,5%
	BANK OF AFRICA ML	1 670	6,0%	13,2%	1 720	1 280	2 401	30,6	5,3	0,9	NS
	BANK OF AFRICA NG	5 845	2,2%	8,4%	6 095	4 500	3 452	76,0	7,5	1,7	11,3%
	BANK OF AFRICA SN	3 900	1,2%	21,9%	4 000	2 955	481	93,6	5,5	1,4	4,8%
	CORIS BANK INTERNATIONAL	9 890	-0,1%	6,3%	10 200	8 400	261	316,5	NS	1,4	6,1%
	ECOBANK CI	7 450	2,1%	9,6%	7 500	6 400	2 071	410,1	8,5	2,5	8,7%
	ECOBANK TRANS. INCORP. TG	17	6,3%	-10,5%	19	16	353 240	307,4	NS	0,2	3,4%
	NSIA BANQUE CI	5 800	0,0%	-3,3%	6 120	5 090	931	143,5	4,1	0,9	7,0%
	ORAGROUP TOGO	1 600	0,0%	-39,4%	2 630	1 565	113	111,1	-6,1	0,7	NS
AGRICULTURE	SOCIETE GLE CI	18 000	0,3%	12,1%	19 100	15 700	1 894	560,0	5,8	1,6	6,8%
	SIB CI	5 900	0,0%	10,3%	5 995	5 100	4 418	295,0	6,8	2,0	9,3%
	PALM CI	6 295	0,0%	-6,7%	8 085	5 305	4 173	97,3	5,0	0,7	21,4%
	SICOR CI	3 645	0,0%	20,5%	3 655	3 250	0	2,2	NS	NS	NS
	SOGB CI	3 180	1,0%	-2,8%	4 000	2 910	3 184	68,7	13,0	1,0	19,4%
	SAPH CI	2 475	1,2%	5,3%	2 580	2 005	6 761	63,3	17,4	0,3	13,2%
	SUCRIVOIRE CI	475	0,0%	0,0%	495	400	1 745	9,3	-0,9	0,3	NS
	CIE CI	1 805	1,4%	6,2%	1 895	1 520	6 509	101,1	9,5	3,1	9,7%
	SODE CI	5 145	2,9%	7,9%	5 250	4 100	349	46,3	9,4	2,8	9,7%
	SERVAIR ABIDJAN	1 725	-0,3%	29,7%	1 795	1 200	4 488	18,8	14,1	4,1	5,9%
DISTRIBUTION & SERVICES	BERNABE CI	1 000	0,0%	0,0%	1 450	925	302	6,6	184,0	0,4	16,7%
	CFAO CI	745	0,0%	-11,3%	870	685	870	135,1	21,1	7,9	4,3%
	TRACTAFRIC MOTORS CI	2 300	2,2%	21,1%	2 325	1 685	1 233	23,6	NS	2,1	10,8%
	VIVO ENERGY CI	785	0,6%	-0,6%	810	700	599	49,5	12,3	2,6	7,5%
	TOTAL CI	1 915	-0,3%	6,4%	#N/A	#N/A	3 696	120,6	13,8	2,4	10,2%
	TOTAL SN	2 280	1,3%	-8,8%	#N/A	#N/A	647	74,3	17,6	2,8	11,7%
	BOLLORE TL CI	1 390	0,0%	3,0%	#N/A	#N/A	1 805	75,7	NS	1,5	10,4%
INDUSTRIE	SICABLE CI	1 000	0,0%	-9,9%	1 200	925	492	5,9	4,1	0,9	7,7%
	FILTISAC CI	1 325	-1,1%	-28,0%	2 000	1 295	5 566	18,7	NS	0,8	NS
	NEI-CEDA CI	745	1,4%	2,8%	780	580	1 233	9,5	8,1	1,9	5,2%
	NESTLE CI	7 490	0,0%	1,4%	7 800	6 250	507	165,3	10,0	6,4	10,8%
	CROWN SIEM CI	700	0,0%	0,0%	#N/A	#N/A	0	17,6	NS	NS	NS
	AIR LIQUIDE CI	605	-6,9%	-27,1%	845	605	8	5,3	NS	NS	NS
	SOLIBRA CI	83 250	0,0%	-4,3%	90 000	80 000	0	137,0	NS	1,0	NS
	SMB CI	11 600	0,0%	10,2%	12 100	9 805	1 300	90,4	5,2	NS	6,9%
	SITAB CI	6 870	0,0%	15,6%	7 000	5 600	220	123,4	9,9	6,1	8,7%
	UNILEVER CI	5 900	0,0%	18,0%	6 640	5 000	0	9,5	NS	-0,9	NS
	UNIWAX CI	430	0,00%	-19,63%	590	370	1 534	8,9	NS	0,5	15,7%
AUTRES	SETAO CI	740	0,0%	-17,8%	900	690	1	9,9	NS	5,2	9,9%
	ALIOS FINANCE (SAFCA CI)	980	-2,5%	-24,3%	1 295	980	791	8,0	NS	NS	NS
	MOVIS CI	2 395	0,0%	0,0%	0	0	0	2,0	NS	NS	NS
	BRVMC	221	0,5%	3,0%	223	207	-	8 210	7,3	2,1	8,0%



ABIDJAN CLOSING

EQUITY

RÉSULTATS ANNUELS 2023

En MXOF	Chiffre d'Affaires/PNB			Résultat d'Exploitation			Résultat Net (Part du Groupe)		
	2023	2022	Var	2023	2022	Var	2023	2022	Var
TEL.									
SONATEL SN	1 620 700	1 455 049	11,4%	515 708	437 059	18,0%	331 748	278 912	18,9%
ONATEL BF	139 154	145 625	-4,4%	33 312	35 678	-6,6%	21 129	22 372	-5,6%
ORANGE CI	1 016 500	965 025	5,3%	258 000	260 834	-1,1%	154 900	153 485	0,9%
BANQUES									
BICI CI	55 506	47 274	17,4%	15 540	14 004	11,0%	16 694	12 391	34,7%
BANK OF AFRICA BN	47 832	46 412	3,1%	23 012	23 196	-0,8%	21 529	19 143	12,5%
BANK OF AFRICA BF	60 576	56 646	6,9%	34 234	29 304	16,8%	29 063	25 477	14,1%
BANK OF AFRICA CI	60 811	47 810	27,2%	31 018	21 900	41,6%	26 075	20 069	29,9%
BANK OF AFRICA ML	35 519	35 307	0,6%	6 298	1 125	+5 173 MFCFA	5 778	2 460	+3 318 MFCFA
BANK OF AFRICA NG	26 976	24 623	9,6%	11 523	11 843	-2,7%	10 077	10 134	-0,6%
BANK OF AFRICA SN	45 426	40 503	12,2%	17 904	15 719	13,9%	17 022	15 581	9,2%
CORIS BANK INTER BF			-			-			-
ECOBANK CI	110 189	99 155	11,1%	54 381	48 368	12,4%	48 071	44 598	7,8%
ECOBANK TRANS. INCORP. TG			-			-			-
NSIA BANQUE CI	91 002	80 105	13,6%	34 546	25 354	36,3%	34 813	32 382	7,5%
ORAGROUP TOGO	215 280	222 431	-3,2%	-32 255	24 928	-57 183 MFCFA	-18 186	19 199	-37 385 MFCFA
SOCIETE GLE CI	253 286	215 101	17,8%	120 046	89 891	33,5%	97 230	74 612	30,3%
SIB CI	95 571	83 542	14,4%	48 879	45 285	7,9%	43 513	40 090	8,5%
AGRICULTURE									
PALM CI	206 244	232 713	-11,4%	28 502	56 649	-49,7%	19 352	41 693	-53,6%
SICOR CI			-			-			-
SOGB CI	73 448	93 884	-21,8%	7 678	21 852	-64,9%	5 270	15 652	-66,3%
SAPH CI	206 469	224 421	-8,0%	7 351	26 283	-72,0%	3 635	16 700	-78,2%
SUCRIVOIRE CI	68 135	68 635	-0,7%	-4 912	-4 860	1,1%	-10 324	-8 755	17,9%
DISTRIBUTION & SERVICES									
CIE CI	257 218	238 854	7,7%	16 460	15 677	5,0%	10 633	9 819	8,3%
SODE CI	175 458	160 671	9,2%	9 389	8 148	15,2%	4 904	4 806	2,0%
SERVAIR ABIDJAN	11 254	10 804	4,2%	1 866	1 870	-0,2%	1 335	1 268	5,3%
BERNABE CI	45 955	51 384	-10,6%	1 571	3 017	-47,9%	36	1 809	-98,0%
CFAO CI	180 162	146 375	23,1%	11 109	9 880	12,4%	6 399	5 533	15,7%
TRACTAFRIC MOTORS CI			-			-			-
VIVO ENERGY CI	550 696	488 902	12,6%	8 485	6 027	40,8%	4 012	3 549	13,0%
TOTAL CI	578 922	573 130	1,0%	12 087	16 509	-26,8%	8 709	12 279	-29,1%
TOTAL SN	499 194	477 813	4,5%	6 676	11 864	-43,7%	4 223	8 475	-50,2%
INDUSTRIE									
BOLLORE TL CI			-			-			-
SICABLE CI	17 753	16 481	7,7%	1 749	1 631	7,2%	1 430	1 075	33,0%
FILTISAC CI	38 214	45 464	-15,9%	1 601	-203	+1 804 MFCFA	3 075	153	+2 922 MFCFA
NEI-CEDA CI	8 525	8 988	-5,2%	1 550	1 794	-13,6%	1 167	1 212	-3,7%
NESTLE CI	203 618	206 734	-1,5%	30 164	29 119	3,6%	16 557	16 627	-0,4%
CROWN SIEM CI			-			-			-
AIR LIQUIDE CI			-			-			-
SOLIBRA CI	311 395	281 880	10,5%	16 807	7 112	136,3%	15 078	1 217	+13 860 MFCFA
SMB CI	248 000	276 854	-10,4%	29 000	13 808	+15 192 MFCFA	17 255	9 421	83,2%
SITAB CI	169 914	151 133	12,4%	16 341	12 769	28,0%	12 461	11 503	8,3%
UNILEVER CI			-			-			-
UNIWAX CI	29 687	36 372	-18,4%	-1 804	-1 212	48,8%	-2 035	-1 298	56,8%
AUTRES									
SETAO CI	9 265	14 654	-36,8%	-1 136	-106	-1 030 MFCFA	-1 117	-71	-1 047 MFCFA
ALIOS FINANCE (SAFCA CI)			-			-			-
MOVIS CI			-			-			-
Masse bénéficiaire	7 763 854	7 370 754	5,3%	1 372 680	1 322 116	3,8%	961 511	923 573	4,1%





ABIDJAN CLOSING

EQUITY

TABLEAU DES DIVIDENDES 2022

	En XOF	DPA 2023	DPA 2022	Var	Date d'AGO	Date de détachement	Date de paiement
TEL.	SONATEL SN	1 750	1 667	5,0%	25/04/2024	17/05/2024	20/05/2024
	ONATEL BF	305	329	-			
	ORANGE CI	867	836	3,6%	16/04/2024	30/05/2024	03/06/2024
BANQUES	BICI CI		446	-	27/05/2024		
	BANK OF AFRICA BN	743	660	12,6%	12/04/2024	23/05/2024	27/05/2024
	BANK OF AFRICA BF	805	659	22,2%	28/03/2024	06/05/2024	08/05/2024
	BANK OF AFRICA CI	760	594	27,9%	28/03/2024	29/04/2024	02/05/2024
	BANK OF AFRICA ML	155	0		23/04/2024	16/05/2024	21/05/2024
	BANK OF AFRICA NG	655	660	-	04/04/2024	29/05/2024	31/05/2024
	BANK OF AFRICA SN	333	186	79,3%	18/04/2024		
	CORIS BANK INTERNATIONAL	903	600	50,5%	12/04/2024		
	ECOBANK CI	660	651	1,4%	25/04/2024	28/05/2024	30/05/2024
	ECOBANK TRANS. INCORP. TG		0,6	-	06/06/2024		
	NSIA BANQUE CI	505	404	25,0%	23/05/2024		
	ORAGROUP TOGO						
	SOCIETE GLE CI		1 230	-	28/05/2024		
	SIB CI	548	550	-	04/06/2024		
	AGRICULTURE	PALM CI		1 348	-		
SICOR CI							
SOGB CI		230	616	-	24/05/2024		
SAPH CI		72	327	-	04/06/2024		
SUCRIVOIRE CI							
DISTRIBUTION & SERVICES	CIE CI		175	-			
	SODE CI		500	-			
	SERVAIR ABIDJAN		102	-			
	BERNABE CI		167	-	20/06/2024		
	CFAO CI		32	-			
	TRACTAFRIC MOTORS CI		249	-			
	VIVO ENERGY CI		59	-			
	TOTAL CI		195	-			
	TOTAL SN	222	268	-	29/05/2024		
	BOLLORE TL CI		144	-			
INDUSTRIE	SICABLE CI	88	77	15,3%	05/04/2024	29/05/2024	31/05/2024
	FILTISAC CI						
	NEI-CEDA CI		39	-	28/05/2024		
	NESTLE CI		809	-			
	CROWN SIEM CI						
	AIR LIQUIDE CI				10/01/2024		
	SOLIBRA CI		3 000	-	31/05/2024		
	SMB CI		800	-			
	SITAB CI		600	-			
	UNILEVER CI						
AUTRES	UNIWAX CI		68	-			
	SETAO CI	0	74	-	30/05/2024		
	ALIOS FINANCE (SAFCA CI)						
MOVIS CI							

Attijari Global Research

Yves André Angaman
(+225) 07 49 24 60 35

Directeur Général

Mohamed Lemridi
(+225) 07 07 80 68 68

Négociateur

Aristide Koutouan
(+225) 07 48 21 26 54

Chargé Clientèle Bourse En ligne

Mireille Kouamé
(+225) 05 54 45 76 68

Chargé Clientèle Particuliers

Fatoumata Dogoni
(+225) 07 58 83 13 46



Attijari
Global Research