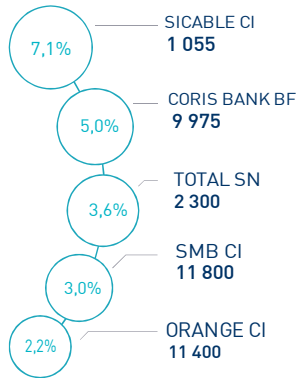


### LES INDICATEURS D'ACTIVITÉ

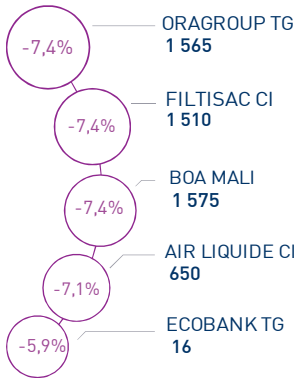
<b>BRVM C</b>	219 pts	<b>BRVM 30</b>	110 pts	<b>CAP1</b>	8 162 MM XOF	<b>VOLUME</b>	403 M XOF
↓ Daily	-0,36%	↓ Daily	-0,44%	↑ Plus haut	8 282	MC	403
↑ YTD	2,45%	↑ YTD	1,71%	↓ Plus bas	7 707	MB	-

### PERFORMANCES QUOTIDIENNES

#### HAUSSES SIGNIFICATIVES



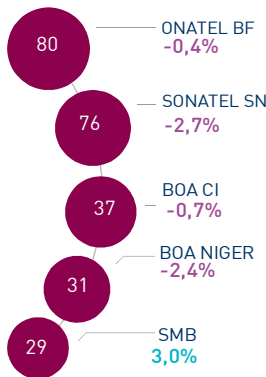
#### BAISSES SIGNIFICATIVES



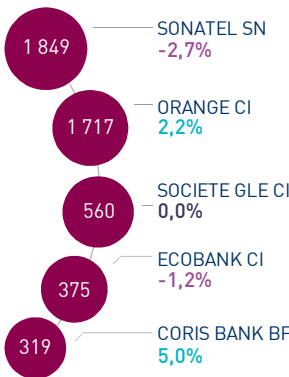
L'indice BRVM Composite a perdu 0,36% au terme de cette séance à 219,4 points. Dans ce contexte, la performance annuelle du marché est ramenée à +2,45%.

Les plus fortes progressions de cette séance concernent Sicable CI, Coris Bank Int. BF et Total SN avec des gains respectifs de 7,1%; 5,0% et 3,6%. À l'opposé, Oragroup TG réalise la plus forte baisse avec une variation de -7,4%.

#### LES PLUS ACTIVES (M XOF)



#### LES PLUS GRANDES CAPI. (MM XOF)

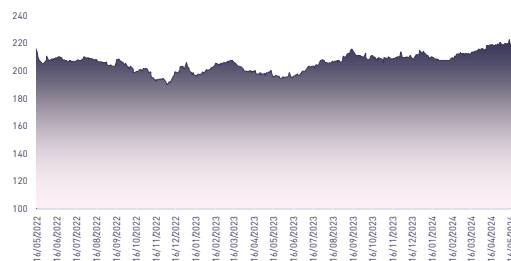


Le flux des transactions sur le marché central s'élève à 403,2 MXOF.

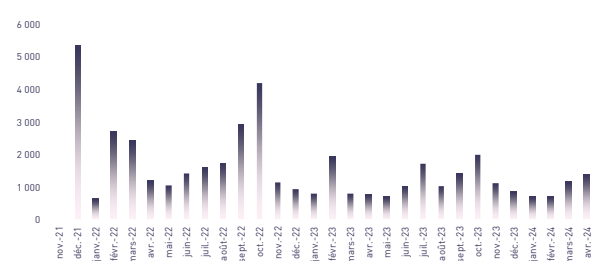
Les valeurs les plus actives aujourd'hui sont Onatel BF et Sonatel SN avec des volumes respectifs de 80,3 MXOF et 75,7 MXOF.

Les cinq valeurs les plus actives ont drainé près de 65% du volume global du marché.

### ÉVOLUTION DE L'INDICE BRVM C (pts)



### VMQ-BASE MENSUELLE (M XOF)



### PUBLICATIONS ÉCONOMIQUES/FINANCIÈRES

#### 16 Mai | 2024

TEYLIOM : Paiement des intérêts trimestriels et remboursement partiel du capital du titre « FCTC TEYLIOM IMMO 7% 2021-2028 » le 8 juin 2024.

#### 16 Mai | 2024

NSIA BANQUE : Paiement des intérêts trimestriels et remboursement partiel du capital du titre « FCTC NSIA BANQUE 7% 2020-2025 » le 16 juin 2024.

#### 16 Mai | 2024

ETI TG : La date de l'Assemblée Générale Mixte fixée au 6 juin 2024 à 10H00 à la salle de Conférence du Centre Panafricain Ecobank, Lomé.

#### 16 Mai | 2024

SÉNÉGAL : Une baisse de 1,4% de la production industrielle hors engrenage de coton en mars 2024, en glissement annuel.

Attijari Global Research

Yves André Angaman  
(+225) 07 49 24 60 35

Directeur Général

Mohamed Lemridi  
(+225) 07 07 80 68 68

Négociateur

Aristide Koutouan  
(+225) 07 48 21 26 54

Chargé Clientèle Bourse En ligne

Mireille Kouamé  
(+225) 05 54 45 76 68

Chargé Clientèle Particuliers

Fatoumata Dogoni  
(+225) 07 58 83 13 46



Attijari  
Global Research



# ABIDJAN CLOSING

## EQUITY



### RÉSUMÉ DE LA SÉANCE DU 16/05/2024

	16/05/2024	Clôture	Veille	Année	Max 2024	Min 2024	Quantité	Capitalisation MMFCFA	P/E 23r	P/B 23r	D/Y 23r
TEL.	SONATEL SN	18 485	-2,7%	2,8%	19 540	16 800	4 193	1 848,5	5,6	2,1	9,0%
	ONATEL BF	2 725	-0,4%	19,5%	2 780	2 010	29 719	185,3	8,8	2,9	12,1%
	ORANGE CI	11 400	2,2%	4,6%	11 500	10 600	1 208	1 717,5	11,1	2,4	7,3%
BANQUES	BICI CI	8 400	0,0%	12,1%	8 400	6 800	525	140,0	8,4	1,9	5,3%
	BANK OF AFRICA BN	7 305	-0,1%	14,9%	7 350	6 295	2 292	160,7	7,5	1,5	9,0%
	BANK OF AFRICA BF	6 345	1,9%	-9,1%	7 300	6 110	531	139,6	4,8	1,3	10,4%
	BANK OF AFRICA CI	7 050	-0,7%	2,2%	7 445	6 500	5 272	141,0	5,4	1,7	8,4%
	BANK OF AFRICA ML	1 575	-7,4%	6,8%	1 720	1 280	1 728	28,8	5,0	0,8	NS
	BANK OF AFRICA NG	5 760	-2,4%	6,9%	6 095	4 500	5 452	74,9	7,4	1,7	11,5%
	BANK OF AFRICA SN	3 800	-1,3%	18,8%	4 000	2 955	1 251	91,2	5,4	1,4	4,9%
	CORIS BANK INTERNATIONAL	9 975	5,0%	7,3%	10 200	8 400	267	319,2	NS	1,4	6,0%
	ECOBANK CI	6 820	-1,2%	0,3%	7 000	6 400	473	375,4	7,8	2,3	9,5%
	ECOBANK TRANS. INCORP. TG	16	-5,9%	-15,8%	19	16	30 035	289,3	NS	0,2	3,6%
	NSIA BANQUE CI	5 795	0,0%	-3,4%	6 120	5 090	1 669	143,3	4,1	0,9	7,0%
	ORAGROUP TOGO	1 565	-7,4%	-40,7%	2 630	1 565	2 298	108,6	NS	0,7	NS
AGRICULTURE	SOCIETE GLE CI	18 000	0,0%	12,1%	19 100	15 700	549	560,0	5,8	1,6	6,8%
	SIB CI	5 990	1,9%	12,0%	5 995	5 100	4 808	299,5	6,9	2,1	9,2%
	PALM CI	6 300	-0,6%	-6,7%	8 085	5 305	714	97,4	NS	0,7	21,4%
	SICOR CI	3 645	0,0%	20,5%	3 655	3 250	0	2,2	NS	NS	NS
	SOGB CI	3 200	0,0%	-2,1%	4 000	2 910	131	69,1	13,1	1,0	19,3%
	SAPH CI	2 490	-0,2%	6,0%	2 580	2 005	145	63,6	NS	0,3	13,1%
	SUCRIVOIRE CI	470	0,0%	-1,1%	495	400	1 903	9,2	NS	0,3	NS
	CIE CI	1 740	0,0%	2,4%	1 825	1 520	2 986	97,4	NS	3,0	10,1%
	SODE CI	4 940	-0,2%	3,6%	5 000	4 100	172	44,5	NS	2,7	10,1%
	SERVAIR ABIDJAN	1 785	0,0%	34,2%	1 795	1 200	909	19,5	NS	4,3	5,7%
	BERNABE CI	1 050	0,0%	5,0%	1 450	925	31	7,0	NS	0,4	15,9%
	DISTRIBUTION & SERVICES	CFAO CI	750	-0,7%	-10,7%	870	685	2 539	136,0	NS	7,9
TRACTAFRIC MOTORS CI		2 200	-3,3%	15,8%	2 325	1 685	383	22,5	NS	2,0	11,3%
VIVO ENERGY CI		780	0,7%	-1,3%	810	700	254	49,1	NS	2,5	7,6%
TOTAL CI		1 910	0,3%	6,1%	#N/A	#N/A	1 317	120,3	NS	2,4	10,2%
TOTAL SN		2 300	3,6%	-8,0%	#N/A	#N/A	1 841	74,9	NS	2,8	11,6%
BOLLORE TL CI		1 425	-3,7%	5,6%	#N/A	#N/A	12 062	77,6	NS	1,6	10,1%
SICABLE CI		1 055	7,1%	-5,0%	1 200	925	205	6,2	NS	1,0	7,3%
INDUSTRIE	FILTISAC CI	1 510	-7,4%	-17,9%	2 000	1 510	1 104	21,3	NS	0,9	NS
	NEI-CEDA CI	745	0,0%	2,8%	780	580	0	9,5	NS	1,9	5,2%
	NESTLE CI	7 490	0,0%	1,4%	7 800	6 250	311	165,3	10,0	6,4	10,8%
	CROWN SIEM CI	700	0,0%	0,0%	#N/A	#N/A	0	17,6	NS	NS	NS
	AIR LIQUIDE CI	650	-7,1%	-21,7%	845	650	151	5,7	NS	NS	NS
	SOLIBRA CI	83 250	0,0%	-4,3%	90 000	80 000	0	137,0	NS	1,0	NS
	SMB CI	11 800	3,0%	12,1%	12 100	9 805	2 475	92,0	NS	NS	6,8%
	SITAB CI	6 895	-0,1%	16,0%	7 000	5 600	10	123,8	NS	6,2	8,7%
	UNILEVER CI	5 900	0,0%	18,0%	6 640	5 000	0	9,5	NS	-0,9	NS
	UNIWAX CI	410	0,00%	-23,36%	590	370	3 535	8,5	NS	0,4	16,5%
AUTRES	SETAO CI	760	0,0%	-15,6%	900	690	5	10,2	NS	5,3	9,7%
	ALIOS FINANCE (SAFCA CI)	1 005	0,0%	-22,4%	1 295	995	423	8,2	NS	NS	NS
	MOVIS CI	2 395	0,0%	0,0%	0	0	0	2,0	NS	NS	NS
	BRVMC	219	-0,4%	2,5%	223	207	-	8 162	5,8	2,1	8,1%





# ABIDJAN CLOSING

## EQUITY

### RÉSULTATS ANNUELS 2023

	Chiffre d'Affaires/PNB			Résultat d'Exploitation			Résultat Net (Part du Groupe)			
	En MXOF	2023	2022	Var	2023	2022	Var	2023	2022	Var
TEL.	SONATEL SN	1 620 700	1 455 049	11,4%	515 708	437 059	18,0%	331 748	278 912	18,9%
	ONATEL BF	139 154	145 625	-4,4%	33 312	35 678	-6,6%	21 129	22 372	-5,6%
	ORANGE CI	1 016 500	965 025	5,3%	258 000	260 834	-1,1%	154 900	153 485	0,9%
BANQUES	BICI CI	55 506	47 274	17,4%	15 540	14 004	11,0%	16 694	12 391	34,7%
	BANK OF AFRICA BN	47 832	46 412	3,1%	23 012	23 196	-0,8%	21 529	19 143	12,5%
	BANK OF AFRICA BF	60 576	56 646	6,9%	34 234	29 304	16,8%	29 063	25 477	14,1%
	BANK OF AFRICA CI	60 811	47 810	27,2%	31 018	21 900	41,6%	26 075	20 069	29,9%
	BANK OF AFRICA ML	35 519	35 307	0,6%	6 298	1 125	459,8%	5 778	2 460	134,9%
	BANK OF AFRICA NG	26 976	24 623	9,6%	11 523	11 843	-2,7%	10 077	10 134	-0,6%
	BANK OF AFRICA SN	45 426	40 503	12,2%	17 904	15 719	13,9%	17 022	15 581	9,2%
	CORIS BANK INTER BF			-			-			-
	ECOBANK CI	110 189	99 155	11,1%	54 381	48 368	12,4%	48 071	44 598	7,8%
	ECOBANK TRANS. INCORP. TG			-			-			-
	NSIA BANQUE CI	91 002	80 105	13,6%	34 546	25 354	36,3%	34 813	32 382	7,5%
	ORAGROUP TOGO			-			-			-
SOCIETE GLE CI	253 286	215 101	17,8%	120 046	89 891	33,5%	97 230	74 612	30,3%	
SIB CI	95 571	83 542	14,4%	48 879	45 285	7,9%	43 513	40 090	8,5%	
AGRICULTURE	PALM CI			-			-			-
	SICOR CI			-			-			-
	SOGB CI	73 448	95 742	-23,3%	7 678	21 852	-64,9%	5 270	15 652	-66,3%
	SAPH CI			-			-			-
	SUCRIVOIRE CI			-			-			-
DISTRIBUTION & SERVICES	CIE CI			-			-			-
	SODE CI			-			-			-
	SERVAIR ABIDJAN			-			-			-
	BERNABE CI			-			-			-
	CFAO CI			-			-			-
	TRACTAFRIC MOTORS CI			-			-			-
	VIVO ENERGY CI			-			-			-
	TOTAL CI			-			-			-
	TOTAL SN			-			-			-
	BOLLORE TL CI			-			-			-
INDUSTRIE	SICABLE CI			-			-			-
	FILTISAC CI	38 214	45 464	-15,9%	1 601	-203	+1 804 MFCFA	3 075	153	+2 922 MFCFA
	NEI-CEDA CI			-			-			-
	NESTLE CI	203 618	206 734	-1,5%	30 164	29 119	3,6%	16 557	16 627	-0,4%
	CROWN SIEM CI			-			-			-
	AIR LIQUIDE CI			-			-			-
	SOLIBRA CI			-			-			-
	SMB CI			-			-			-
	SITAB CI			-			-			-
	UNILEVER CI			-			-			-
AUTRES	UNIWAX CI			-			-			-
	SETAO CI			-			-			-
	ALIOS FINANCE (SAFCA CI)			-			-			-
	MOVIS CI			-			-			-
Masse bénéficiaire	3 974 328	3 690 117	7,7%	1 243 844	1 110 328	12,0%	882 544	784 138	12,5%	





# ABIDJAN CLOSING

## EQUITY

### TABLEAU DES DIVIDENDES 2022

	En XOF	DPA 2023	DPA 2022	Var	Date d'AGO	Date de détachement	Date de paiement	
TEL.	SONATEL SN	1 750	1 667	5,0%		17/05/2024	20/05/2024	
	ONATEL BF	305	329	-				
	ORANGE CI	867	836	3,6%	16/04/2024	03/06/2024	05/06/2024	
BANQUES	BICI CI		446	-				
	BANK OF AFRICA BN	743	660	12,6%	12/04/2024			
	BANK OF AFRICA BF	805	659	22,2%	28/03/2024	06/05/2024	08/05/2024	
	BANK OF AFRICA CI	760	594	27,9%	28/03/2024	29/04/2024	02/05/2024	
	BANK OF AFRICA ML	144	0		23/04/2024			
	BANK OF AFRICA NG	655	660	-	04/04/2024			
	BANK OF AFRICA SN	333	186	79,3%	18/04/2024			
	CORIS BANK INTERNATIONAL	903	600	50,5%	12/04/2024			
	ECOBANK CI	660	651	1,4%	25/04/2024			
	ECOBANK TRANS. INCORP. TG		0,6	-				
	NSIA BANQUE CI		404	-				
	ORAGROUP TOGO							
	SOCIETE GLE CI		1 230	-		23/04/2024		
	SIB CI	548	550	-				
	AGRICULTURE	PALM CI		1 348	-			
SICOR CI								
SOGB CI			616	-				
SAPH CI		72	327	-				
SUCRIVOIRE CI								
DISTRIBUTION & SERVICES	CIE CI		175	-				
	SODE CI		500	-				
	SERVAIR ABIDJAN		102	-				
	BERNABE CI		167	-				
	CFAO CI		32	-				
	TRACTAFRIC MOTORS CI		249	-				
	VIVO ENERGY CI		59	-				
	TOTAL CI		195	-				
	TOTAL SN		268	-				
	BOLLORE TL CI		144	-				
INDUSTRIE	SICABLE CI	88	77	15,3%	05/04/2024			
	FILTISAC CI							
	NEI-CEDA CI		39	-				
	NESTLE CI		809	-				
	CROWN SIEM CI							
	AIR LIQUIDE CI				10/01/2024			
	SOLIBRA CI							
	SMB CI		800	-				
	SITAB CI		600	-				
	UNILEVER CI							
AUTRES	UNIWAX CI		68	-				
	SETAO CI	0	74	-				
	ALIOS FINANCE (SAFCA CI)							
MOVIS CI								

#### Attijari Global Research

Yves André Angaman  
(+225) 07 49 24 60 35

#### Directeur Général

Mohamed Lemridi  
(+225) 07 07 80 68 68

#### Négociateur

Aristide Koutouan  
(+225) 07 48 21 26 54

#### Chargé Clientèle Bourse En ligne

Mireille Kouamé  
(+225) 05 54 45 76 68

#### Chargé Clientèle Particuliers

Fatoumata Dogoni  
(+225) 07 58 83 13 46



Attijari  
Global Research