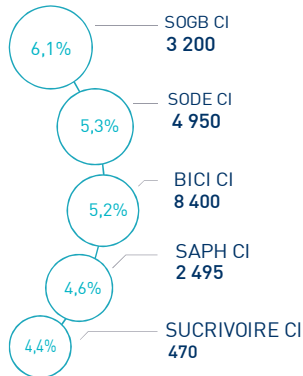


LES INDICATEURS D'ACTIVITÉ

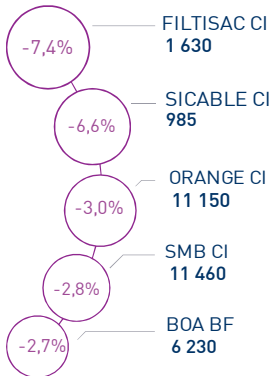
BRVMC I	220 pts	BRVM 30 I	110 pts	CAPI I	8 192 MM XOF	VOLUME I	1 005 M XOF
↘ Daily	-1,09%	↘ Daily	-1,34%	↗ Plus haut	8 282	MC	1 005
↗ YTD	2,83%	↗ YTD	2,15%	↘ Plus bas	7 707	MB	-

PERFORMANCES QUOTIDIENNES

HAUSSES SIGNIFICATIVES



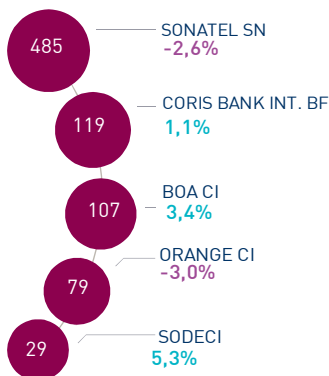
BAISSES SIGNIFICATIVES



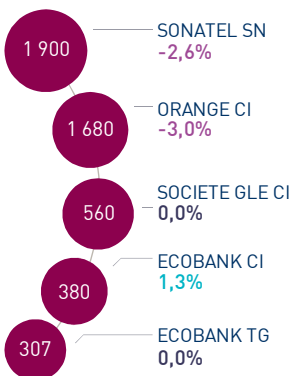
L'indice BRVM Composite a perdu 1,09% au terme de cette séance à 220,2 points. Dans ce contexte, la performance annuelle du marché est ramenée à +2,83%.

Les plus fortes progressions de cette séance concernent Sogb Ci, Sode Ci et Bici Ci avec des gains respectifs de 6,1%; 5,3% et 5,2%. À l'opposé, Filtisac Ci réalise la plus forte baisse avec une variation de -7,4%.

LES PLUS ACTIVES (M XOF)



LES PLUS GRANDES CAPI. (MM XOF)



Le flux des transactions sur le marché central s'élève à 1.005,4 MXOF.

Les valeurs les plus actives aujourd'hui sont Sonatel SN et Coris Bank Int. BF avec des volumes respectifs de 485,3 MXOF et 119,5 MXOF.

Les cinq valeurs les plus actives ont drainé près de 85% du volume global du marché.

Attijari Global Research

Yves André Angaman
(+225) 07 49 24 60 35

Directeur Général

Mohamed Lemridi
(+225) 07 07 80 68 68

Négociateur

Aristide Koutouan
(+225) 07 48 21 26 54

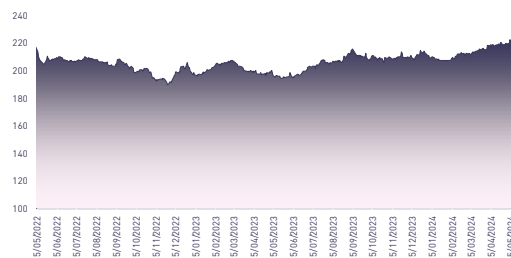
Chargé Clientèle Bourse En ligne

Mireille Kouamé
(+225) 05 54 45 76 68

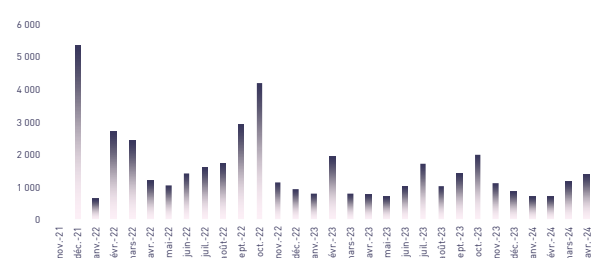
Chargé Clientèle Particuliers

Fatoumata Dogoni
(+225) 07 58 83 13 46

ÉVOLUTION DE L'INDICE BRVMC (pts)



VMQ-BASE MENSUELLE (M XOF)



PUBLICATIONS ÉCONOMIQUES/FINANCIÈRES

| 15 Mai | 2024

BOA CI : Le résultat net en hausse 31,5% à 9.340 MFCFA au T1 2024 contre 7.100 MFCFA au T1 2023.

| 15 Mai | 2024

SÉNÉGAL : Le taux d'inflation ressort à +2,3% en avril 2024, en glissement annuel.

| 15 Mai | 2024

SÉNÉGAL : Le déficit budgétaire ressort à -427,1 MMFCFA en mars 2024 contre -425,1 MMFCFA un an auparavant.

| 15 Mai | 2024

SÉNÉGAL : Une baisse de 5,6% de la compétitivité de l'économie en mars 2024, en glissement annuel.



Attijari
Global Research



ABIDJAN CLOSING

EQUITY



RÉSUMÉ DE LA SÉANCE DU 15/05/2024

	15/05/2024	Clôture	Veille	Année	Max 2024	Min 2024	Quantité	Capitalisation MMFCFA	P/E 22r	P/B 22r	D/Y 22r
TEL.	SONATEL SN	18 995	-2,6%	5,6%	19 540	16 800	26 890	1 899,5	6,8	2,1	8,8%
	ONATEL BF	2 735	-1,6%	20,0%	2 780	2 010	2 402	186,0	8,3	2,9	12,0%
	ORANGE CI	11 150	-3,0%	2,3%	11 500	10 600	6 873	1 679,8	10,9	2,3	7,5%
BANQUES	BICI CI	8 400	5,2%	12,1%	8 400	6 800	210	140,0	11,3	1,9	5,3%
	BANK OF AFRICA BN	7 315	0,1%	15,0%	7 350	6 295	2 213	160,9	8,4	1,5	9,0%
	BANK OF AFRICA BF	6 230	-2,7%	-10,7%	7 300	6 110	735	137,1	5,4	1,2	10,6%
	BANK OF AFRICA CI	7 100	3,4%	3,0%	7 445	6 500	15 450	142,0	7,1	1,7	8,4%
	BANK OF AFRICA ML	1 700	0,0%	15,3%	1 720	1 280	5 731	31,1	12,6	0,9	NS
	BANK OF AFRICA NG	5 900	0,0%	9,5%	6 095	4 500	3 716	76,7	7,6	1,7	11,2%
	BANK OF AFRICA SN	3 850	0,0%	20,3%	4 000	2 955	321	92,4	5,9	1,4	4,8%
	CORIS BANK INTERNATIONAL	9 500	1,1%	2,2%	9 800	8 400	12 588	304,0	5,4	1,3	6,3%
	ECOBANK CI	6 900	1,3%	1,5%	7 000	6 400	2 255	379,8	8,5	2,3	9,4%
	ECOBANK TRANS. INCORP. TG	17	0,0%	-10,5%	19	16	78 581	307,4	1,3	0,2	3,4%
	NSIA BANQUE CI	5 795	0,0%	-3,4%	6 120	5 090	222	143,3	4,4	0,9	7,0%
	ORAGROUP TOGO	1 690	-0,3%	-36,0%	2 630	1 665	531	117,3	6,1	0,7	NS
SOCIETE GLE CI	18 000	0,0%	12,1%	19 100	15 700	675	560,0	7,5	1,6	6,8%	
SIB CI	5 880	-1,5%	9,9%	5 995	5 100	1 161	294,0	7,3	2,0	9,4%	
AGRICULTURE	PALM CI	6 340	-0,2%	-6,1%	8 085	5 305	753	98,0	2,4	0,8	21,3%
	SICOR CI	3 645	0,0%	20,5%	3 655	3 250	0	2,2	NS	NS	NS
	SOGB CI	3 200	6,1%	-2,1%	4 000	2 910	101	69,1	4,4	1,0	19,3%
	SAPH CI	2 495	4,6%	6,2%	2 580	2 005	763	63,8	3,8	0,3	13,1%
	SUCRIVOIRE CI	470	4,4%	-1,1%	495	400	5 863	9,2	-1,1	0,3	NS
DISTRIBUTION & SERVICES	CIE CI	1 740	3,0%	2,4%	1 825	1 520	7 411	97,4	9,9	3,0	10,1%
	SODE CI	4 950	5,3%	3,8%	5 000	4 100	6 132	44,6	8,3	2,7	10,1%
	SERVAIR ABIDJAN	1 785	2,0%	34,2%	1 795	1 200	8 494	19,5	15,4	4,3	5,7%
	BERNABE CI	1 050	-0,9%	5,0%	1 450	925	304	7,0	3,8	0,4	15,9%
	CFAO CI	755	0,0%	-10,1%	870	685	61	136,9	24,7	8,0	4,2%
	TRACTAFRIC MOTORS CI	2 275	0,0%	19,7%	2 325	1 685	67	23,3	6,4	2,0	10,9%
	VIVO ENERGY CI	775	0,7%	-1,9%	810	700	685	48,8	13,0	2,5	7,6%
	TOTAL CI	1 905	-1,3%	5,8%	#N/A	#N/A	1 022	119,9	9,8	2,4	10,2%
	TOTAL SN	2 220	-1,3%	-11,2%	#N/A	#N/A	317	72,3	8,2	2,7	12,1%
	BOLLORE TL CI	1 480	-0,3%	9,6%	#N/A	#N/A	340	80,6	8,0	1,6	9,7%
INDUSTRIE	SICABLE CI	985	-6,6%	-11,3%	1 200	925	1	5,8	5,4	0,9	7,8%
	FILTISAC CI	1 630	-7,4%	-11,4%	2 000	1 610	43	23,0	NS	1,0	NS
	NEI-CEDA CI	745	0,0%	2,8%	780	580	343	9,5	7,8	1,9	5,2%
	NESTLE CI	7 490	-0,1%	1,4%	7 800	6 250	611	165,3	9,9	6,4	10,8%
	CROWN SIEM CI	700	0,0%	0,0%	#N/A	#N/A	0	17,6	NS	NS	NS
	AIR LIQUIDE CI	700	0,0%	-15,7%	845	650	143	6,1	15,2	NS	NS
	SOLIBRA CI	83 250	0,0%	-4,3%	90 000	80 000	0	137,0	NS	1,0	NS
	SMB CI	11 460	-2,8%	8,8%	12 100	9 805	1 349	89,3	9,5	NS	7,0%
	SITAB CI	6 900	0,7%	16,1%	7 000	5 600	3 531	123,9	11,1	6,2	8,7%
	UNILEVER CI	5 900	0,0%	18,0%	6 640	5 000	0	9,5	-1,5	-0,9	NS
AUTRES	UNIWAX CI	410	0,00%	-23,36%	590	370	1 583	8,5	NS	0,4	16,5%
	SETAO CI	760	-2,6%	-15,6%	900	690	28	10,2	NS	5,3	9,7%
	ALIOS FINANCE (SAFCA CI)	1 005	-2,0%	-22,4%	1 295	995	1	8,2	NS	NS	NS
	MOVIS CI	2 395	0,0%	0,0%	0	0	0	2,0	NS	NS	NS
	BRVMC	220	-1,1%	2,8%	223	207	-	8 192	8,0	2,1	8,0%



RÉSULTATS ANNUELS 2022

	Chiffre d'Affaires/PNB			Résultat d'Exploitation			Résultat Net (Part du Groupe)			
	En MXOF	2022	2021	Var	2022	2021	Var	2022	2021	Var
TEL.	SONATEL SN	1 455 049	1 334 874	9,0%	437 059	399 655	9,4%	278 912	252 459	10,5%
	ONATEL BF	145 625	154 881	-6,0%	35 678	48 605	-26,6%	22 372	32 374	-30,9%
	ORANGE CI	965 025	965 042	0,0%	260 834	245 539	6,2%	153 485	155 835	-1,5%
BANQUES	BICI CI	47 274	44 167	7,0%	14 004	11 036	26,9%	12 391	9 603	29,0%
	BANK OF AFRICA BN	46 412	45 259	2,5%	23 196	20 406	13,7%	19 143	16 663	14,9%
	BANK OF AFRICA BF	56 646	50 828	11,4%	29 304	24 308	20,6%	25 477	21 245	19,9%
	BANK OF AFRICA CI	47 810	41 545	15,1%	21 900	19 862	10,3%	20 069	16 638	20,6%
	BANK OF AFRICA ML	35 307	35 407	-0,3%	1 125	1 986	-43,4%	2 460	2 095	17,4%
	BANK OF AFRICA NG	24 623	24 995	-1,5%	11 843	11 032	7,4%	10 134	9 396	7,9%
	BANK OF AFRICA SN	40 503	35 727	13,4%	15 719	10 933	43,8%	15 581	11 070	40,7%
	CORIS BANK INTER BF	111 106	90 298	23,0%	60 745	46 371	31,0%	56 478	46 549	21,3%
	ECOBANK CI	99 155	90 545	9,5%	48 368	35 925	34,6%	44 598	34 304	30,0%
	ECOBANK TRANS. INCORP. TG	1 161 428	974 058	19,2%	352 580	292 070	20,7%	228 750	198 151	15,4%
	NSIA BANQUE CI	80 105	76 622	4,5%	25 354	23 151	9,5%	32 382	23 713	36,6%
	ORAGROUP TOGO	222 431	187 315	18,7%	24 928	27 131	-8,1%	19 199	19 798	-3,0%
AGRICULTURE	SOCIETE GLE CI	215 101	189 096	13,8%	89 891	80 504	11,7%	74 612	67 438	10,6%
	SIB CI	83 542	76 532	9,2%	45 285	40 730	11,2%	40 090	34 031	17,8%
	PALM CI	232 712	195 659	18,9%	56 649	56 689	-0,1%	41 693	42 473	-1,8%
	SICOR CI	-	-	-	0	0	-	0	0	-
	SOGB CI	95 742	88 663	8,0%	21 852	20 581	6,2%	15 652	14 728	6,3%
	SAPH CI	224 421	208 794	7,5%	26 283	27 558	-4,6%	16 700	20 750	-19,5%
	SUCRIVOIRE CI	68 635	62 497	9,8%	-4 860	-2 715	-2145 MFCFA	-8 755	-6 572	-2183 MFCFA
	CIE CI	238 854	231 783	3,1%	15 677	15 449	1,5%	9 819	9 757	0,6%
	SODE CI	163 957	138 383	18,5%	8 063	7 198	12,0%	5 397	5 184	4,1%
	SERVAIR ABIDJAN	10 804	8 377	29,0%	1 870	904	106,9%	1 268	953	-
	BERNABE CI	51 384	44 428	15,7%	3 017	2 657	13,5%	1 809	1 598	13,2%
	DISTRIBUTION & SERVICES	CFAO CI	146 375	119 731	22,3%	9 880	9 408	5,0%	5 533	6 710
TRACTAFRIC MOTORS CI		70 092	65 019	7,8%	5 249	4 889	7,4%	3 644	3 067	18,8%
VIVO ENERGY CI		500 276	372 685	34,2%	5 861	4 269	-37,3%	3 752	2 359	-59,1%
TOTAL CI		584 623	500 871	16,7%	16 509	16 088	2,6%	12 279	11 143	10,2%
TOTAL SN		477 813	395 458	20,8%	12 158	8 410	44,6%	8 794	6 152	42,9%
BOLLORE TL CI		86 997	88 721	-1,9%	-	4 291	-	10 044	13 942	-28,0%
SICABLE CI		16 481	19 036	-13,4%	1 631	628	159,7%	1 075	40	2587,5%
FILTISAC CI		45 464	41 473	9,6%	-203	-1 048	-664 MFCFA	153	-1 276	+337 MFCFA
NEI-CEDA CI		8 988	8 874	1,3%	1 794	1 787	0,4%	1 212	980	+681 MFCFA
NESTLE CI		206 734	195 188	5,9%	29 119	29 820	-2,4%	16 627	21 268	-21,8%
CROWN SIEM CI		-	-	-	-	-	-	-	-	-
INDUSTRIE		AIR LIQUIDE CI	8 688	7 647	13,6%	339	507	-33,1%	403	727
	SOLIBRA CI	281 880	299 269	-5,8%	7 112	35 605	-80,0%	1 217	22 020	-94,5%
	SMB CI	276 854	139 353	98,7%	13 808	13 649	1,2%	9 421	8 623	9,3%
	SITAB CI	151 177	136 108	11,1%	12 453	9 744	27,8%	11 193	9 642	16,1%
	UNILEVER CI	36 174	46 059	-21,5%	-4 639	-13 697	+9058 MFCFA	-6 382	0,17	-6382 MFCFA
	UNIWAX CI	36 372	38 191	-4,8%	-1 212	1 984	-3196 MFCFA	-1 298	1 400	-2698 MFCFA
	SETAO CI	14 654	10 274	42,6%	-106	1 286	-1392 MFCFA	-71	1 119	-1190 MFCFA
	ALIOS FINANCE (SAFCA CI)	3 479	3 567	-2,5%	3 377	2 882	17,2%	-235	-603	-61,0%
	MOVIS CI	-	-	-	-	-	-	-	-	-
	Masse bénéficiaire	8 876 772	7 883 299	12,6%	1 739 494	1 598 067	8,8%	1 217 078	1 147 546	6,1%



ABIDJAN CLOSING

EQUITY

TABLEAU DES DIVIDENDES 2022

	En XOF	DPA 2023	DPA 2022	Var	Date d'AGO	Date de détachement	Date de paiement	
TEL.	SONATEL SN	1 750	1 667	5,0%		17/05/2024	20/05/2024	
	ONATEL BF	305	329	-				
	ORANGE CI	867	836	3,6%	16/04/2024	03/06/2024	05/06/2024	
BANQUES	BICI CI		446	-				
	BANK OF AFRICA BN	743	660	12,6%	12/04/2024			
	BANK OF AFRICA BF	805	659	22,2%	28/03/2024	06/05/2024	08/05/2024	
	BANK OF AFRICA CI	760	594	27,9%	28/03/2024	29/04/2024	02/05/2024	
	BANK OF AFRICA ML	144	0		23/04/2024			
	BANK OF AFRICA NG	655	660	-	04/04/2024			
	BANK OF AFRICA SN	333	186	79,3%	18/04/2024			
	CORIS BANK INTERNATIONAL	903	600	50,5%	12/04/2024			
	ECOBANK CI	660	651	1,4%	25/04/2024			
	ECOBANK TRANS. INCORP. TG		0,6	-				
	NSIA BANQUE CI		404	-				
	ORAGROUP TOGO							
	SOCIETE GLE CI		1 230	-		23/04/2024		
	SIB CI	548	550	-				
	AGRICULTURE	PALM CI		1 348	-			
		SICOR CI						
SOGB CI			616	-				
SAPH CI		72	327	-				
SUCRIVOIRE CI								
DISTRIBUTION & SERVICES	CIE CI		175	-				
	SODE CI		500	-				
	SERVAIR ABIDJAN		102	-				
	BERNABE CI		167	-				
	CFAO CI		32	-				
	TRACTAFRIC MOTORS CI		249	-				
	VIVO ENERGY CI		59	-				
	TOTAL CI		195	-				
	TOTAL SN		268	-				
	BOLLORE TL CI		144	-				
INDUSTRIE	SICABLE CI	88	77	15,3%	05/04/2024			
	FILTISAC CI							
	NEI-CEDA CI		39	-				
	NESTLE CI		809	-				
	CROWN SIEM CI							
	AIR LIQUIDE CI				10/01/2024			
	SOLIBRA CI							
	SMB CI		800	-				
	SITAB CI		600	-				
	UNILEVER CI							
AUTRES	UNIWAX CI		68	-				
	SETAO CI	0	74	-				
	ALIOS FINANCE (SAFCA CI)							
MOVIS CI								

Attijari Global Research

Yves André Angaman
(+225) 07 49 24 60 35

Directeur Général

Mohamed Lemridi
(+225) 07 07 80 68 68

Négociateur

Aristide Koutouan
(+225) 07 48 21 26 54

Chargé Clientèle Bourse En ligne

Mireille Kouamé
(+225) 05 54 45 76 68

Chargé Clientèle Particuliers

Fatoumata Dogoni
(+225) 07 58 83 13 46



Attijari
Global Research