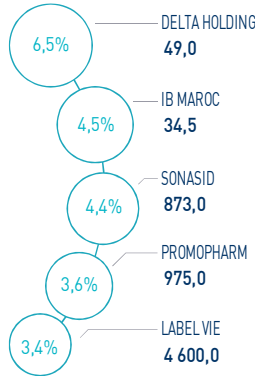


INDICATEURS D'ACTIVITÉ

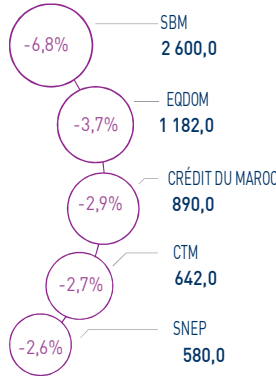
 MASI 	13 281 pts	 MSI20 	1 077 pts	 CAPI 	690 MMDH	 VOLUME 	487 MDH
↗ Daily	0,26%	↗ Daily	0,32%	↗ Plus haut	698	MC	487
↗ YTD	9,83%	↗ YTD	8,84%	↘ Plus bas	628	MB	-

PERFORMANCES QUOTIDIENNES

HAUSSES SIGNIFICATIVES



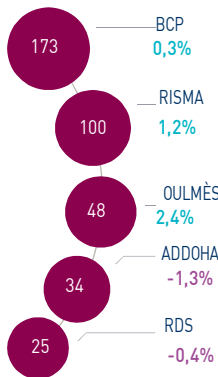
BAISSES SIGNIFICATIVES



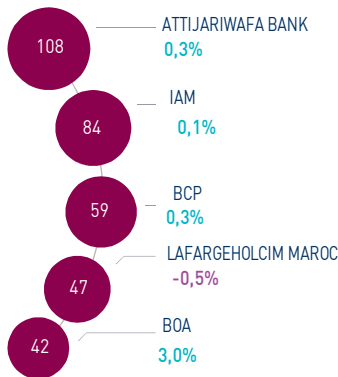
Au terme de cette séance, l'indice MASI enregistre une hausse de +0,26% à 13.281 points. Dans ce contexte, la performance annuelle du marché ressort à +9,83%.

Le titre Delta Holding enregistre la plus forte hausse d'aujourd'hui, soit +6,5%. A l'inverse, SBM accuse la plus forte baisse, soit -6,8%.

LES PLUS ACTIVES (MDH)



LES PLUS GRANDES CAPI. (MMDH)



Le marché central a concentré un volume global de 487 MDH.

Celui-ci a été essentiellement drainé par les titres BCP, Risma et Oulmès qui ont concentré conjointement près de 66% du total volume.

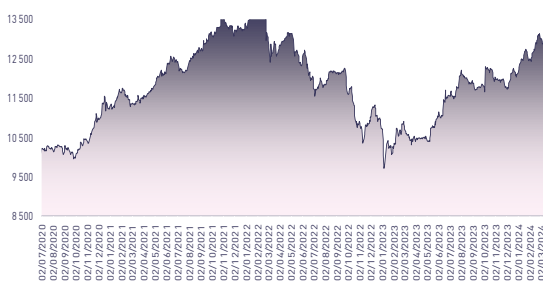
Attijari Global Research

Mahat Zerhouni
+212 529 03 68 16
m.zerhouni@attijari.ma

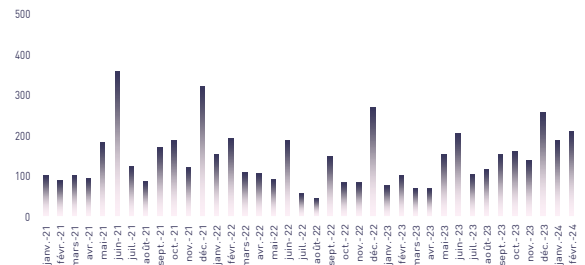
Attijari Intermédiation

Anis Hares
+212 529 03 68 34
Alae Yahya
+212 529 03 68 15
Sofia Mohcine
+212 529 03 68 21
Mehdi Benckroun
+212 529 03 68 14

ÉVOLUTION DE L'INDICE MASI (pts)



VMQ-BASE MENSUELLE (MDH)



PUBLICATIONS ÉCONOMIQUES / FINANCIÈRES

| 24 Avr. | 2024

Au T1 2024, le chiffre d'affaires de SRM ressort à 34,6 MDH en baisse de 43% en glissement annuel.

| 23 Avr. | 2024

Le Groupe Delta Holding cède l'intégralité de ses parts (53,5%) dans la société ISOSIGN à la société Alizon Participations.

| 22 Avr. | 2024

En mars 2024, l'Indice des Prix à la Consommation affiche une hausse 0,7% par rapport au mois de février 2024. En glissement annuel, le taux d'inflation ressort à 0,9%.

| 22 Avr. | 2024

L'Indice de Confiance des Ménages (ICM) ressort à 45,3 pts au T1 2024 en hausse d'1 point par rapport au trimestre précédent. En glissement annuel, celui-ci accuse une baisse d'1 point.





CASABLANCA CLOSING

EQUITY

RÉSUMÉ DE LA SÉANCE DU 24/04/2024

24/04/2024	Clôture	Veille	Année	Max 2024	Min 2024	Quantité	P/E 23R	P/B 23R	D/Y 23R
Addoha	32,05	-1,32%	123,66%	37,50	14,83	1 037 412	N.S	1,4	0,0%
AFMA	1 213,0	0,08%	1,08%	1 252,0	1 183,0	224	20,3	23,9	4,5%
Afric Industries	326,0	1,88%	-2,67%	335,0	316,0	46	21,3	2,2	6,1%
Afrika Gaz	4 140,0	0,00%	3,50%	4 300,0	3 950,0	0	29,6	4,8	3,4%
Agma	6 678,0	0,00%	4,67%	7 500,0	6 550,0	0	21,1	9,9	4,1%
Akdital	722,2	0,31%	45,60%	753,0	496,1	6 730	N.S	6,6	0,8%
Alliances	233,00	-1,27%	101,73%	280,00	123,50	90 990	21,3	1,5	1,3%
Aluminium du Maroc	1 475,0	-0,87%	7,74%	1 520,0	1 320,0	11	N.S	2,8	6,1%
Aradei Capital	503,0	-0,40%	13,03%	549,0	441,0	160	20,8	1,2	4,1%
SANLAM Maroc	132,0	-0,75%	3,94%	135,5	121,0	219	1,0	0,2	4,3%
Attijariwafa bank	502,0	0,28%	9,13%	515,0	462,5	10 984	14,4	1,9	3,3%
Auto Hall	73,00	-0,68%	7,75%	81,50	63,00	342	37,9	2,3	2,7%
Auto Nejma	2 039,0	0,00%	-17,45%	2 470,0	2 039,0	0	13,2	1,8	4,6%
Balima	230,0	0,00%	24,32%	233,2	185,0	0	N.S	3,2	NC
BCP	292,0	0,34%	6,18%	309,0	275,0	594 201	17,1	1,5	NC
BoA	197,8	2,99%	10,17%	205,5	180,0	3 508	15,8	1,6	2,0%
BMCI	605,0	0,00%	12,04%	640,0	548,8	0	N.S	1,1	NC
Cartier Saada	25,30	-0,78%	15,00%	25,99	21,82	45	N.S	1,0	0,0%
CFG Bank	152,0	0,73%	7,42%	163,0	146,0	49 149	32,1	3,2	2,2%
CIH Bank	375,0	-0,40%	6,67%	388,0	333,0	122	16,1	1,7	3,7%
Cimar	1 710,0	-0,87%	1,79%	1 759,0	1 677,0	1 343	24,8	7,2	3,5%
CMT	1 300,0	-2,18%	19,27%	1 594,0	988,0	2 332	13,4	2,9	NC
Colorado	51,99	-0,02%	11,81%	54,85	44,17	342	21,7	2,6	4,3%
Cosumar	197,0	-0,51%	1,03%	201,4	187,0	7 718	18,4	3,1	5,1%
Crédit du Maroc	890,0	-2,94%	11,67%	920,0	797,0	14	19,2	1,5	3,8%
CTM	642,0	-2,73%	12,61%	660,0	570,1	112	12,5	2,4	2,3%
Dari Couspate	3 593,0	0,00%	12,28%	3 593,0	3 200,0	0	30,4	3,1	NC
Delattre Levivier	40,00	0,00%	0,00%	40,00	40,00	0	N.S	N.S	0,0%
Delta Holding	49,00	6,52%	38,03%	49,92	36,00	12 741	22,7	1,8	3,1%
Diac Salaf	26,25	0,00%	0,00%	26,25	26,25	0	N.S	N.S	0,0%
Disty Technologies	250,0	0,00%	30,62%	268,2	187,0	426	13,3	1,5	6,0%
Disway	720,0	2,13%	10,77%	734,0	672,0	20	20,7	2,0	4,9%
Ennakl	35,70	-0,83%	15,16%	37,40	31,14	3 912	8,2	1,4	6,0%
Eqdom	1 182,0	-3,67%	19,73%	1 229,0	990,0	1 500	22,2	1,3	4,7%
Fenie Brossette	120,65	-0,62%	27,92%	122,00	85,10	610	24,1	1,3	0,0%
HPS	562,0	0,00%	-9,65%	624,6	560,0	1 742	41,6	5,9	1,2%
IAM	95,7	0,09%	-4,31%	105,3	88,9	209 862	15,9	4,9	4,4%
IB Maroc	34,49	4,45%	66,62%	34,49	20,11	3 201	N.S	N.S	0,0%
Immorente	95,0	1,36%	2,12%	96,7	91,0	87	20,0	1,0	5,5%
Involys	90,0	0,00%	2,27%	92,5	83,5	49	N.S	0,4	0,0%
Jet Contractors	550,0	1,85%	115,69%	550,0	255,0	4 276	22,8	1,6	1,3%
Label Vie	4 600,0	3,37%	9,52%	4 750,0	4 161,0	706	26,2	4,3	2,1%
LafargeHolcim Maroc	1 990,0	-0,50%	3,65%	2 074,0	1 920,0	770	30,1	4,1	3,3%
Lesieur Cristal	273,6	1,86%	1,33%	278,7	256,2	98	N.S	4,3	0,7%
M2M Group	487,5	0,00%	-21,24%	619,0	486,0	0	N.S	3,0	0,0%
Maghreb Oxygène	201,0	0,00%	-12,61%	233,0	195,0	0	17,1	0,5	2,0%
Maghrébaïl	969,0	0,00%	6,48%	999,0	909,0	0	10,5	1,2	5,2%
Managem	2 230,0	0,00%	26,70%	2 315,0	1 730,0	593	43,3	2,9	1,3%
Maroc Leasing	387,0	0,00%	7,49%	387,0	356,0	0	10,3	1,0	3,6%
Marsa Maroc	287,9	-0,05%	3,54%	293,8	270,0	22 037	24,8	8,4	3,0%
Med Paper	20,99	0,24%	2,44%	21,50	18,55	5 493	17,6	3,8	0,0%
Microdata	680,4	2,62%	13,40%	695,0	600,0	25	20,0	6,3	5,0%
Mutandis	268,5	0,19%	7,40%	276,0	248,0	2 548	22,0	2,5	3,9%
Oulmès	1 449,0	2,40%	7,41%	1 449,0	1 271,0	33 348	44,9	4,1	1,5%
Promopharm	975,0	3,61%	-2,50%	1 008,0	921,0	24	17,1	2,0	0,0%
Rebab	72,00	0,00%	-14,09%	83,81	69,00	77	N.S	0,5	0,0%
RDS	64,00	-0,39%	194,93%	68,50	22,48	370 011	N.S	0,4	0,0%
Risma	250,0	1,21%	20,77%	255,7	190,0	408 488	14,7	2,7	2,4%
S2M	161,5	0,31%	-10,28%	199,0	155,6	275	12,0	2,1	0,0%
SANLAM Maroc	1 700,0	0,06%	30,87%	1 700,0	1 132,0	101	12,5	2,6	0,3%
Salafin	580,0	0,00%	11,54%	627,5	480,8	0	20,0	2,1	4,9%
Samir	127,8	0,00%	0,00%	127,8	127,8	0	N.S	N.S	0,0%
SBM	2 600,0	-6,81%	15,20%	2 893,0	2 200,0	232	11,5	4,2	6,2%
SMI	1 770,0	2,91%	33,79%	1 850,0	1 311,0	104	17,2	2,2	4,5%
SNEP	580,0	-2,55%	18,37%	650,0	477,0	577	N.S	2,0	0,0%
Sonasis	873,0	4,43%	32,27%	921,1	664,1	1 338	N.S	1,9	2,4%
Sothema	1 010,0	0,00%	6,20%	1 051,0	945,0	1 412	27,7	4,9	1,7%
SRM	95,3	0,21%	-20,45%	117,8	94,0	344	N.S	0,2	0,0%
Stokvis Nord Afrique	11,29	2,64%	3,58%	11,69	10,23	936	N.S	N.S	0,0%
Stroc Industrie	36,00	2,83%	25,35%	36,45	25,50	1 757	N.S	N.S	0,0%
TAQA Morocco	1 300,0	1,56%	18,18%	1 347,0	1 100,0	502	29,6	4,8	2,7%
TGCC	300,3	0,12%	61,45%	318,0	188,0	38 403	26,2	6,4	2,5%
Timar	660,0	0,00%	10,00%	660,0	600,0	5	9,2	1,2	NC
TotalEnergies Maroc	1 367,0	0,00%	17,84%	1 463,0	1 170,0	3	N.S	5,3	NC
UNIMER	177,7	0,00%	0,40%	178,0	167,4	0	N.S	1,8	0,6%
Wafa Assurance	4 200,0	0,00%	5,00%	4 400,0	4 000,0	528	21,9	1,8	3,3%
Zellidja	78,00	0,00%	11,11%	78,95	70,74	59	N.S	0,8	0,0%
MASI	13 281,2	0,26%	9,83%	13 455,7	12 141,7	-	19,1	3,4	3,1%

Les multiples tiennent compte des réalisations 2023 rapportées à la capitalisation actuelle du marché boursier



Attijari
Global Research



CASABLANCA CLOSING

EQUITY

RÉSULTATS ANNUELS 2023

En MDH	Chiffre d'Affaires/PNB			Résultat d'Exploitation			Résultat Net (Part du Groupe)		
	2023	2022	Var	2023	2022	Var	2023	2022	Var
Maroc Telecom	36 786	35 731	3,0%	11 726	8 987	30,5%	5 283	2 750	92,1%
Cosumar	10 233	10 433	-1,9%	NC	NC	-	1 009	826	22,2%
SBM	2 922	2 910	0,4%	597	647	-7,8%	637	399	59,8%
Lesieur Cristal	5 934	6 897	-14,0%	74	463	-84,0%	3	206	-98,8%
Mutandis	2 442	2 329	4,9%	228	175	30,0%	113	100	13,2%
Dari Couspate	874	782	11,9%	44	12	+32 MDH	35	20	77,3%
Oulmès	2 625	2 196	19,5%	183	117	56,8%	64	61	4,9%
Unimer	1 394	1 368	1,9%	NC	NC	-	14	116	-87,9%
Attijariwafa bank	29 943	25 935	15,5%	13 771	11 615	18,6%	7 508	6 103	23,0%
Bank Of Africa	16 953	15 624	8,5%	5 395	4 697	14,9%	2 662	2 305	15,5%
BCP	22 795	20 608	10,6%	6 220	5 581	11,4%	3 475	2 749	26,4%
CFG Bank	657	500	31,4%	199	83	140,2%	166	44	+122 MDH
Crédit du Maroc	2 927	2 569	13,9%	883	759	16,4%	503	404	24,4%
CIH Bank	4 468	3 518	27,0%	1 196	1 067	12,1%	710	669	6,2%
BMCI	3 438	3 054	12,6%	614	420	46,0%	171	229	-25,1%
SANLAM Maroc	6 153	5 955	3,3%	723	-205	+927 MDH	559	-70	+630 MDH
Wafa Assurance	12 724	11 639	9,3%	902	1 092	-17,4%	670	776	-13,6%
AtlantaSanad	5 112	5 465	-6,5%	552	731	-24,4%	438	414	5,7%
AFMA	259	244	6,2%	106	100	6,1%	60	59	1,0%
Agma Lahlou-Tazi	161	152	5,8%	89	82	8,0%	63	57	11,4%
TGCC	7 287	5 244	39,0%	NC	NC	-	363	245	48,2%
Delta Holding	3 133	2 799	11,9%	315	312	0,9%	189	166	13,9%
SNEP	795	1 107	-28,3%	-11	153	-164 MDH	-57	87	-144 MDH
Sonasid	4 996	4 888	2,2%	117	163	-28,2%	65	86	-24,3%
Colorado	611	610	0,2%	65	60	8,5%	39	35	9,0%
Aluminium du Maroc	1 270	1 419	-10,5%	NC	NC	-	7	5	48,9%
Jet Contractors	2 276	1 800	26,5%	NC	NC	-	73	27	170,4%
LafargeHolcim Maroc	8 212	7 985	2,8%	2 978	2 696	10,5%	1 548	1 392	11,2%
Ciments du Maroc	4 305	4 043	6,5%	1 428	1 327	7,6%	994	917	8,4%
Alliances	2 017	1 604	25,7%	NC	NC	-	242	174	39,1%
RDS	421	543	-22,5%	-28	-26	-2 MDH	-67	-61	-6 MDH
Addoha	2 134	1 378	54,9%	NC	NC	-	188	12	+176 MDH
Taqi Morocco	13 191	13 604	-3,0%	2 708	2 913	-7,0%	1 037	1 303	-20,4%
TotalEnergies Marketing Maroc	16 933	19 719	-14,1%	NC	NC	-	50	488	-89,8%
Afrique Gaz	8 257	9 510	-13,2%	815	882	-7,6%	481	505	-4,6%
Label Vie	15 780	13 947	13,1%	794	752	5,7%	508	748	-32,2%
Auto Hall	4 912	4 831	1,7%	NC	NC	-	97	181	-46,4%
Auto Nejma	2 275	2 136	6,5%	265	284	-6,6%	158	189	-16,7%
Marsa Maroc	4 320	3 949	9,4%	1 555	1 363	14,1%	852	817	4,3%
Managem	7 508	9 645	-22,2%	1 002	1 970	-49,1%	514	1 614	-68,2%
CMT	592	592	0,0%	302	290	4,1%	163	205	-20,5%
SMI	1 066	798	33,6%	235	33	+202 MDH	169	35	+134 MDH
Disway	1 870	1 950	-4,1%	126	122	3,1%	66	86	-23,5%
Disty Technologies	541	497	8,9%	29	26	11,0%	19	4	+15 MDH
HPS	1 117	981	13,9%	196	163	20,1%	100	117	-14,6%
Microdata	751	695	8,1%	90	104	-13,2%	57	43	34,3%
S2M	275	262	5,0%	35	25	40,0%	11	10	12,4%
Invotys	37	40	-7,5%	2	5	-60,9%	1	0	+1 MDH
M2M Group	79	62	27,0%	-10	-45	+35 MDH	-22	-45	+23 MDH
Maghrebail	332	441	-24,7%	NC	NC	-	128	119	7,6%
Maroc Leasing	410	334	22,5%	181	154	18,0%	104	69	51,2%
Salafin	396	399	-0,8%	157	147	6,5%	91	86	5,6%
Eqdom	553	590	-6,2%	153	174	-12,4%	89	89	0,2%
Aradei Capital	583	486	20,0%	440	355	23,9%	272	227	19,6%
Akdital	1 907	1 035	84,3%	328	177	85,5%	175	88	99,3%
Sothema	2 486	2 302	8,0%	435	450	-3,2%	263	267	-1,4%
Ennakl Automobiles	2 304	1 833	25,7%	NC	NC	-	130	137	-4,8%
Promopharm	806	705	14,3%	NC	NC	-	57	75	-24,4%
CTM	656	605	8,4%	53	6	+47 MDH	63	35	80,0%
Maghreb Oxygène	291	291	-0,2%	4	17	-76,1%	10	15	-37,5%
Timar	625	665	-6,0%	NC	NC	-	22	13	70,6%
Balima	52	49	4,6%	10	9	4,8%	9	18	-51,9%
Med Paper	118	142	-16,8%	11	14	-21,0%	6	7	-23,3%
Afric Industries	43	40	8,1%	7	9	-17,4%	4	6	-28,0%
Inmorent Invest	72	67	7,7%	49	48	2,4%	43	16	170,6%
Fenie Brossette	603	569	6,0%	21	19	8,0%	7	21	-64,9%
SRM	313	360	-13,0%	-1	6	-7 MDH	-9	3	-11 MDH
Zellidja	603	569	6,0%	15	15	1,1%	-1	8	-9 MDH
Rebab Company	0	0	0,0%	NC	NC	-	0	0	+0 MDH
Stroc Industrie	87	77	13,0%	-22	1	-23 MDH	-40	-15	-25 MDH
IB Maroc.com	NC	NC	-	NC	NC	-	NC	NC	-
Stokvis Nord Afrique	150	222	-32,4%	-84	-46	-39 MDH	-128	-184	+55 MDH
Risma	1 175	1 037	13,4%	NC	NC	-	244	152	60,4%
DLM	NC	NC	-	NC	NC	-	NC	NC	-





CASABLANCA CLOSING

EQUITY

TABLEAU DES DIVIDENDES 2023

Valeur	DPA 2023	DPA 2022	Var	Date d'AGO	Date de détachement	Date de paiement
Addoha		-	-			
AFMA	55	55	0,0%			
Afric Industries	20	20	0,0%			
Afriquia Gaz	140	140	0,0%	21/03/2024	02/04/2024	16/04/2024
Agma	275	255	7,8%	29/05/2024		
Akdital	6,00	3,25	84,6%			
Alliances	3,0	-	-			
Aluminium du Maroc	90	70	28,6%			
Aradei Capital	20,47	19,19	6,7%			
AtlantaSanad	5,7	5,5	3,6%	21/05/2024		20/06/2024
Attijariwafa bank	16,5	15,5	6,5%			
Auto Hall	2,0	3,5	-42,9%	29/05/2024		
Auto Nejma	94	110	45,3%	08/04/2024		03/06/2024
		15 (Div exceptionnel)				
Balima	NC	5,5	-			
BCP	NC	9,0	-			
Bank of Africa	4	4	0,0%			
BMCI	NC	18	-			
Cartier Saada		-	-			
Crédit du Maroc	34,2	27,0	26,7%			
CFG Bank	3,3	-	-			
CIH Bank	14	14	0,0%			
Cimar	60,0	60,0	0,0%			
CMT	NC	60	-			
Colorado	2,25	2,0	12,5%	15/05/2024		
Cosumar	7	7,0	0,0%			
	3 (Div exceptionnel)	-	-			
CTM	15,0	25,0	-40,0%			
Dari Couspate	NC	85	-			
Delta Holding	1,5	1,4	7,1%	16/05/2024		19/07/2024
Disty Technologies	15	10	50,0%			
Disway	35	35	0,0%	17/05/2024		04/07/2024
Delattre Levivier Maroc		-	-			
Ennaki Automobiles	2,14	1,89	13,2%	19/05/2024		
Egdom	55,0	55,0	0,0%			01/07/2024
Fenie Brossette		-	-			
HPS	6,8	6,0	13,3%			
IB Maroc		-	-			
Immorente	1,0	1,0	4,0%	04/04/2024	22/04/2024	30/04/2024
	2,2	2,0				
	1,0	1,0				24/06/2024
	1,0	1,0				
Involys		0,0	-			
Jet Contractors	7,0	-	-	30/05/2024		
Label Vie	96,75	86,38	0,0%			
LafargeHolcim Maroc	66	66	0,0%	23/05/2024		20/06/2024
Lesieur Cristal	2,0	4,5	-55,6%	15/05/2024		05/07/2024
M2M Group	-	-	-			
Maghreb Oxygène	4,0	4,0	0,0%	21/03/2024	03/04/2024	16/04/2024
Maghrébaïl	50	50	0,0%			
Managem	30	30	0,0%			
Maroc Leasing	14	14	0,0%	10/05/2024		
Maroc Telecom	4,20	2,19	91,8%	28/03/2024		
Marsa Maroc	8,5	8,0	6,3%			
Med Paper		-	-			
Microdata	34	25	36,0%			
Mutandis	10,5	8,5	23,5%	03/04/2024	27/06/2024	10/07/2024
TGCC	7,5	6,0	25,0%			
Oulmès	22,0	16,5	33,3%	14/05/2024		17/06/2024
Promopharm	0	40	-			
RDS		-	-			
Rebab Company	0	0	-			
Risma	6,00	-	-			
S2M		-	-			
SANLAM Maroc	77	36	113,9%	06/06/2024		
Salafin	14,25	13,50	5,6%	14/05/2024		05/06/2024
	14,25 (Div exceptionnel)	13,50 (Div exceptionnel)				
SBM	160,0	145,5	-	07/05/2024		17/06/2024
SMI	80	-	-			
SNEP	0	16	-100,0%			
Sonasid	21	30	-30,0%			
Sothema	17	25	-32,0%	22/05/2024		
SRM	-	-	-	14/06/2024		
Stokvis		-	-			
Stroc Industrie	-	-	-			
Taqa Morocco	35	35	0,0%	23/05/2024		27/09/2024
Timar	0	0	-			
TotalEnergies Marketing Maroc	NC	56	-			
Unimer	1,0	1,0	-			
Wafa Assurance	140	130	7,7%	15/05/2024		26/06/2024
Zellidja	0	0	-			

Attijari Global Research

Mahat Zerhouni
+212 529 03 68 16
m.zerhouni@attijari.ma

Attijari Intermédiation

Anis Hares
+212 529 03 68 34
Alae Yahya
+212 529 03 68 15

Sofia Mohcine
+212 522 49 59 52
Mehdi Benckroun
+212 529 03 68 14



Attijari
Global Research