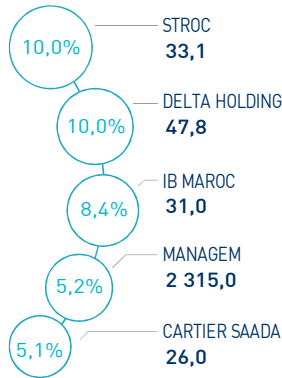


### INDICATEURS D'ACTIVITÉ

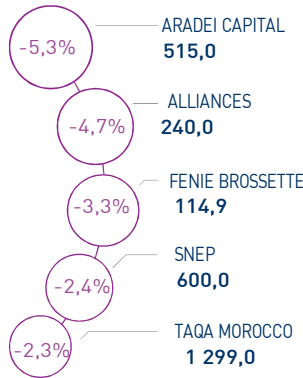
|                 |                   |                  |                  |                 |                 |                   |                |
|-----------------|-------------------|------------------|------------------|-----------------|-----------------|-------------------|----------------|
| <b>  MASI  </b> | <b>13 453 pts</b> | <b>  MSI20  </b> | <b>1 092 pts</b> | <b>  CAPI  </b> | <b>698 MMDH</b> | <b>  VOLUME  </b> | <b>460 MDH</b> |
| ↘ Daily         | -0,02%            | ↗ Daily          | 0,03%            | ↗ Plus haut     | 698             | MC                | 460            |
| ↗ YTD           | 11,25%            | ↗ YTD            | 10,36%           | ↘ Plus bas      | 628             | MB                | -              |

### PERFORMANCES QUOTIDIENNES

#### HAUSSES SIGNIFICATIVES



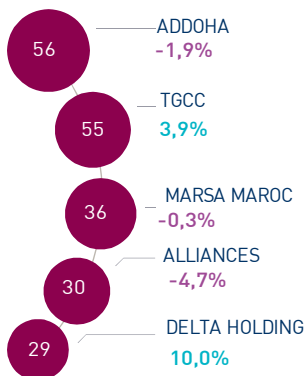
#### BAISSES SIGNIFICATIVES



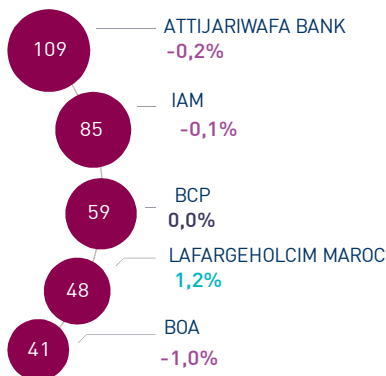
Au terme de la dernière séance de la semaine, l'indice MASI est resté quasi stable à 13.453 points. Dans ce contexte, la performance annuelle du marché ressort à +11,25%.

Le titre Stroc industrie enregistre la plus forte hausse d'aujourd'hui, soit +10,0%. A l'inverse, Aradei Capital accuse la plus forte baisse, soit -5,3%.

#### LES PLUS ACTIVES (MDH)



#### LES PLUS GRANDES CAPI. (MMDH)



Le marché central a concentré un volume global 460 MDH.

Celui-ci a été essentiellement drainé par les titres Addoha et TGCC qui ont concentré conjointement près de 24% du total volume.

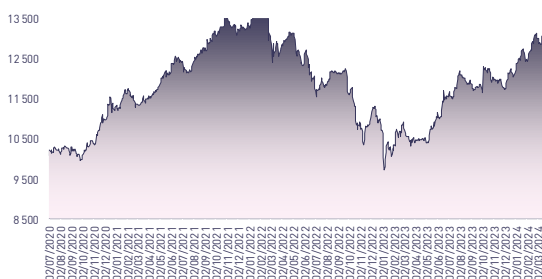
#### Attijari Global Research

Mahat Zerhouni  
+212 529 03 68 16  
m.zerhouni@attijari.ma

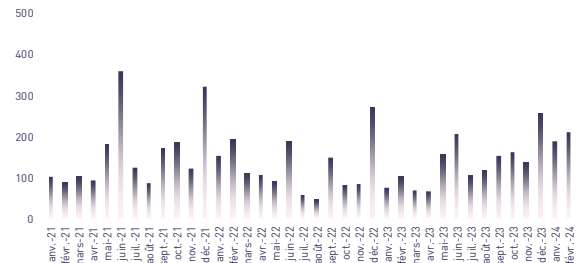
#### Attijari Intermédiation

Anis Hares  
+212 529 03 68 34  
Alae Yahya  
+212 529 03 68 15  
Sofia Mohcine  
+212 529 03 68 21  
Mehdi Benchekroun  
+212 529 03 68 14

### ÉVOLUTION DE L'INDICE MASI (pts)



### VMQ-BASE MENSUELLE (MDH)



### PUBLICATIONS ÉCONOMIQUES / FINANCIÈRES

#### | 19 Avr. | 2024

Le taux de souscription à l'augmentation de capital du Groupe Managem par apport en numéraire et par compensation de créances ressort à 112,4%

#### | 17 Avr. | 2024

Selon le dernier rapport du FMI sur les «Perspectives de l'économie mondiale», le taux de croissance de l'économie marocaine devrait s'établir à 3,1% en 2024 et à 3,3% en 2025.

#### | 16 Avr. | 2024

Selon l'ONP, les revenus du secteur de la pêche ont atteint 3,0 MMDH au T1 2024, en hausse de 2% comparativement au T1 2023.

#### | 15 Avr. | 2024

Les actionnaires de Maroc Leasing sont convoqués à l'Assemblée Générale Mixte. Celle-ci décide de distribuer un DPA de 14 DH au titre de l'exercice 2023, stable par rapport à 2022.





# CASABLANCA CLOSING

## EQUITY

### RÉSUMÉ DE LA SÉANCE DU 19/04/2024

| 19/04/2024           | Clôture         | Veille        | Année         | Max 2024        | Min 2024        | Quantité  | P/E 23R     | P/B 23R    | D/Y 23R     |
|----------------------|-----------------|---------------|---------------|-----------------|-----------------|-----------|-------------|------------|-------------|
| Addoha               | 35,50           | -1,93%        | 147,73%       | 37,50           | 14,83           | 1 556 348 | N.S         | 1,6        | 0,0%        |
| AFMA                 | 1 233,0         | -0,16%        | 2,75%         | 1 252,0         | 1 183,0         | 4         | 20,6        | 24,3       | 4,5%        |
| Afric Industries     | 317,0           | 0,00%         | -5,37%        | 335,0           | 316,0           | 0         | 20,7        | 2,1        | 6,3%        |
| Afrika Gaz           | 4 100,0         | -1,20%        | 2,50%         | 4 300,0         | 3 950,0         | 1 094     | 29,3        | 4,7        | 3,4%        |
| Agma                 | 6 678,0         | 0,00%         | 4,67%         | 7 500,0         | 6 550,0         | 0         | 21,1        | 9,9        | 4,1%        |
| Akdital              | 740,0           | -0,67%        | 49,19%        | 753,0           | 496,1           | 10 029    | N.S         | 6,8        | 0,8%        |
| Alliances            | 240,00          | -4,69%        | 107,79%       | 280,00          | 123,50          | 124 024   | 21,9        | 1,5        | 1,3%        |
| Aluminium du Maroc   | 1 500,0         | 0,00%         | 9,57%         | 1 520,0         | 1 320,0         | 19        | N.S         | 2,9        | 6,0%        |
| Aradei Capital       | 515,0           | -5,31%        | 15,73%        | 549,0           | 441,0           | 14 781    | 21,3        | 1,3        | 4,0%        |
| SANLAM Maroc         | 135,5           | 1,12%         | 6,69%         | 135,5           | 121,0           | 2 223     | 1,0         | 0,2        | 4,2%        |
| Attijariwafa bank    | 505,0           | -0,20%        | 9,78%         | 515,0           | 462,5           | 46 465    | 14,5        | 1,9        | 3,3%        |
| Auto Hall            | 78,00           | 0,00%         | 15,13%        | 81,50           | 63,00           | 12 258    | 40,4        | 2,4        | 2,6%        |
| Auto Nejma           | 2 039,0         | 0,00%         | -17,45%       | 2 470,0         | 2 039,0         | 0         | 13,2        | 1,8        | 4,6%        |
| Balima               | 230,0           | 0,00%         | 24,32%        | 233,2           | 185,0           | 5         | N.S         | 3,2        | NC          |
| BCP                  | 292,0           | 0,00%         | 6,18%         | 309,0           | 275,0           | 59 787    | 17,1        | 1,5        | NC          |
| BoA                  | 195,0           | -1,02%        | 8,64%         | 205,5           | 180,0           | 19 837    | 15,6        | 1,5        | 2,1%        |
| BNCI                 | 610,0           | 0,00%         | 12,96%        | 640,0           | 548,8           | 22 233    | N.S         | 1,1        | NC          |
| Cartier Saada        | 25,99           | 5,05%         | 18,14%        | 25,99           | 21,82           | 2 468     | N.S         | 1,0        | 0,0%        |
| CFG Bank             | 152,5           | 0,00%         | 7,77%         | 163,0           | 146,0           | 23 565    | 32,2        | 3,2        | 2,2%        |
| CIH Bank             | 375,0           | 1,35%         | 6,67%         | 388,0           | 333,0           | 2 011     | 16,1        | 1,7        | 3,7%        |
| Cimar                | 1 750,0         | -0,28%        | 4,17%         | 1 759,0         | 1 677,0         | 12 080    | 25,4        | 7,3        | 3,4%        |
| CMT                  | 1 394,0         | -1,06%        | 27,89%        | 1 594,0         | 988,0           | 543       | 14,4        | 3,1        | NC          |
| Colorado             | 54,00           | -1,55%        | 16,13%        | 54,85           | 44,17           | 5 892     | 22,5        | 2,7        | 4,2%        |
| Cosumar              | 198,0           | 0,03%         | 1,54%         | 201,4           | 187,0           | 110 890   | 18,5        | 3,1        | 5,1%        |
| Crédit du Maroc      | 917,0           | -0,22%        | 15,06%        | 920,0           | 797,0           | 35        | 19,8        | 1,5        | 3,7%        |
| CTM                  | 635,0           | -1,17%        | 11,38%        | 642,5           | 570,1           | 301       | 12,4        | 2,4        | 2,4%        |
| Dari Couspate        | 3 593,0         | 0,00%         | 12,28%        | 3 593,0         | 3 200,0         | 0         | 30,4        | 3,1        | NC          |
| Delattre Levivier    | 40,00           | 0,00%         | 0,00%         | 40,00           | 40,00           | 0         | N.S         | N.S        | 0,0%        |
| Delta Holding        | 47,84           | 9,98%         | 34,76%        | 47,84           | 36,00           | 642 085   | 22,2        | 1,8        | 3,1%        |
| Diac Salaf           | 26,25           | 0,00%         | 0,00%         | 26,25           | 26,25           | 0         | N.S         | N.S        | 0,0%        |
| Disty Technologies   | 258,0           | -2,07%        | 34,80%        | 268,2           | 187,0           | 2 820     | 13,7        | 1,5        | 5,8%        |
| Disway               | 720,0           | 0,28%         | 10,77%        | 734,0           | 672,0           | 415       | 20,7        | 2,0        | 4,9%        |
| Ennaki               | 37,00           | -1,07%        | 19,35%        | 37,40           | 31,14           | 11 725    | 8,5         | 1,5        | 5,8%        |
| Eqdom                | 1 227,0         | 0,00%         | 24,29%        | 1 229,0         | 990,0           | 0         | 23,0        | 1,4        | 4,5%        |
| Fenie Brossette      | 114,85          | -3,28%        | 21,77%        | 118,75          | 85,10           | 14 715    | 23,0        | 1,3        | 0,0%        |
| HPS                  | 574,0           | 2,50%         | -7,72%        | 624,6           | 560,0           | 2 415     | 42,5        | 6,0        | 1,2%        |
| IAM                  | 96,8            | -0,14%        | -3,20%        | 105,3           | 88,9            | 103 684   | 16,1        | 5,0        | 4,3%        |
| IB Maroc             | 31,00           | 8,43%         | 49,76%        | 31,00           | 20,11           | 6 473     | N.S         | N.S        | 0,0%        |
| Immorente            | 95,0            | 1,68%         | 2,14%         | 96,7            | 91,0            | 799       | 20,0        | 1,0        | 5,5%        |
| Involys              | 92,5            | 0,54%         | 5,11%         | 92,5            | 83,5            | 73        | N.S         | 0,4        | 0,0%        |
| Jet Contractors      | 550,0           | 2,23%         | 115,69%       | 550,0           | 255,0           | 49 438    | 22,8        | 1,6        | 1,3%        |
| Label Vie            | 4 578,0         | -0,07%        | 9,00%         | 4 750,0         | 4 161,0         | 1 450     | 26,1        | 4,3        | 2,1%        |
| LafargeHolcim Maroc  | 2 045,0         | 1,24%         | 6,51%         | 2 074,0         | 1 920,0         | 5 051     | 31,0        | 4,2        | 3,2%        |
| Lesieur Cristal      | 272,0           | 1,27%         | 0,74%         | 278,7           | 256,2           | 32        | N.S         | 4,3        | 0,7%        |
| M2M Group            | 496,0           | 0,00%         | -19,87%       | 619,0           | 486,0           | 1         | N.S         | 3,0        | 0,0%        |
| Maghreb Oxygène      | 213,0           | 1,55%         | -7,39%        | 233,0           | 195,0           | 3         | 18,1        | 0,6        | 1,9%        |
| Maghrébaïl           | 969,0           | 0,00%         | 6,48%         | 999,0           | 909,0           | 0         | 10,5        | 1,2        | 5,2%        |
| Managem              | 2 315,0         | 5,18%         | 31,53%        | 2 315,0         | 1 730,0         | 6 919     | 45,0        | 3,0        | 1,3%        |
| Maroc Leasing        | 387,0           | 0,00%         | 7,49%         | 387,0           | 356,0           | 0         | 10,3        | 1,0        | 3,6%        |
| Marsa Maroc          | 292,0           | -0,31%        | 5,04%         | 293,8           | 270,0           | 122 463   | 25,2        | 8,5        | 2,9%        |
| Med Paper            | 21,10           | -1,86%        | 2,98%         | 21,50           | 18,55           | 12 462    | 17,7        | 3,8        | 0,0%        |
| Microdata            | 663,0           | 0,67%         | 10,50%        | 695,0           | 600,0           | 239       | 19,5        | 6,1        | 5,1%        |
| Mutandis             | 269,0           | -0,37%        | 7,60%         | 276,0           | 248,0           | 4 418     | 22,1        | 2,5        | 3,9%        |
| Oulmès               | 1 335,0         | 0,00%         | -1,04%        | 1 425,0         | 1 271,0         | 0         | 41,4        | 3,8        | 1,6%        |
| Promopharm           | 976,2           | 0,00%         | -2,38%        | 1 008,0         | 921,0           | 0         | 17,2        | 2,1        | 0,0%        |
| Rebab                | 71,75           | 0,00%         | -14,39%       | 83,81           | 69,00           | 0         | N.S         | 0,5        | 0,0%        |
| RDS                  | 68,50           | 3,79%         | 215,67%       | 68,50           | 22,48           | 285 750   | N.S         | 0,4        | 0,0%        |
| Risma                | 252,0           | 0,00%         | 21,74%        | 255,7           | 190,0           | 11 818    | 14,8        | 2,8        | 2,4%        |
| S2M                  | 160,0           | -1,66%        | -11,11%       | 199,0           | 155,6           | 600       | 11,9        | 2,1        | 0,0%        |
| SANLAM Maroc         | 1 695,0         | 3,35%         | 30,48%        | 1 695,0         | 1 132,0         | 84        | 12,5        | 2,6        | 0,3%        |
| Salafin              | 596,5           | 0,00%         | 14,71%        | 627,5           | 480,8           | 0         | 20,6        | 2,2        | 4,8%        |
| Samir                | 127,8           | 0,00%         | 0,00%         | 127,8           | 127,8           | 0         | N.S         | N.S        | 0,0%        |
| SBM                  | 2 789,0         | 3,33%         | 23,57%        | 2 893,0         | 2 200,0         | 326       | 12,4        | 4,5        | 5,7%        |
| SBI                  | 1 803,0         | -1,48%        | 36,28%        | 1 850,0         | 1 311,0         | 210       | 17,6        | 2,2        | 4,4%        |
| SNEP                 | 600,0           | -2,44%        | 22,45%        | 650,0           | 477,0           | 3 989     | N.S         | 2,0        | 0,0%        |
| Sonasid              | 915,0           | -0,66%        | 38,64%        | 921,1           | 664,1           | 12 168    | N.S         | 2,0        | 2,3%        |
| Sothema              | 1 011,0         | 1,10%         | 6,31%         | 1 051,0         | 945,0           | 946       | 27,7        | 4,9        | 1,7%        |
| SRM                  | 99,0            | 0,10%         | -17,36%       | 117,8           | 94,0            | 542       | N.S         | 0,2        | 0,0%        |
| Stokvis Nord Afrique | 11,68           | -0,09%        | 7,16%         | 11,69           | 10,23           | 7 453     | N.S         | N.S        | 0,0%        |
| Stroc Industrie      | 33,14           | 9,99%         | 15,39%        | 33,14           | 25,50           | 6 419     | N.S         | N.S        | 0,0%        |
| TAQA Morocco         | 1 299,0         | -2,33%        | 18,09%        | 1 347,0         | 1 100,0         | 2 212     | 29,5        | 4,8        | 2,7%        |
| TGCC                 | 318,0           | 3,94%         | 70,97%        | 318,0           | 188,0           | 170 416   | 27,7        | 6,8        | 2,4%        |
| Timar                | 659,0           | 0,00%         | 9,83%         | 660,0           | 600,0           | 0         | 9,2         | 1,2        | NC          |
| TotalEnergies Maroc  | 1 350,0         | 0,00%         | 16,38%        | 1 463,0         | 1 170,0         | 143       | N.S         | 5,2        | NC          |
| UNIMER               | 177,7           | 0,00%         | 0,40%         | 178,0           | 167,4           | 0         | N.S         | 1,8        | 0,6%        |
| Wafa Assurance       | 4 200,0         | 0,00%         | 5,00%         | 4 400,0         | 4 000,0         | 1 751     | 21,9        | 1,8        | 3,3%        |
| Zellidja             | 78,43           | 0,00%         | 11,72%        | 78,95           | 70,74           | 0         | N.S         | 0,8        | 0,0%        |
| <b>MASI</b>          | <b>13 453,4</b> | <b>-0,02%</b> | <b>11,25%</b> | <b>13 455,7</b> | <b>12 141,7</b> | <b>-</b>  | <b>19,3</b> | <b>3,5</b> | <b>3,0%</b> |

Les multiples tiennent compte des réalisations 2023 rapportées à la capitalisation actuelle du marché boursier



Attijari  
Global Research



# CASABLANCA CLOSING

## EQUITY

### RÉSULTATS ANNUELS 2023

| En MDH                        | Chiffre d'Affaires/PNB |        |        | Résultat d'Exploitation |        |          | Résultat Net (Part du Groupe) |       |          |
|-------------------------------|------------------------|--------|--------|-------------------------|--------|----------|-------------------------------|-------|----------|
|                               | 2023                   | 2022   | Var    | 2023                    | 2022   | Var      | 2023                          | 2022  | Var      |
| Maroc Telecom                 | 36 786                 | 35 731 | 3,0%   | 11 726                  | 8 987  | 30,5%    | 5 283                         | 2 750 | 92,1%    |
| Cosumar                       | 10 233                 | 10 433 | -1,9%  | NC                      | NC     | -        | 1 009                         | 826   | 22,2%    |
| SBM                           | 2 922                  | 2 910  | 0,4%   | 597                     | 647    | -7,8%    | 637                           | 399   | 59,8%    |
| Lesieur Cristal               | 5 934                  | 6 897  | -14,0% | 74                      | 463    | -84,0%   | 3                             | 206   | -98,8%   |
| Mutandis                      | 2 442                  | 2 329  | 4,9%   | 228                     | 175    | 30,0%    | 113                           | 100   | 13,2%    |
| Dari Couspate                 | 874                    | 782    | 11,9%  | 44                      | 12     | +32 MDH  | 35                            | 20    | 77,3%    |
| Oulmès                        | 2 625                  | 2 196  | 19,5%  | 183                     | 117    | 56,8%    | 64                            | 61    | 4,9%     |
| Unimer                        | 1 394                  | 1 368  | 1,9%   | NC                      | NC     | -        | 14                            | 116   | -87,9%   |
| Attijariwafa bank             | 29 943                 | 25 935 | 15,5%  | 13 771                  | 11 615 | 18,6%    | 7 508                         | 6 103 | 23,0%    |
| Bank Of Africa                | 16 953                 | 15 624 | 8,5%   | 5 395                   | 4 697  | 14,9%    | 2 662                         | 2 305 | 15,5%    |
| BCP                           | 22 795                 | 20 608 | 10,6%  | 6 220                   | 5 581  | 11,4%    | 3 475                         | 2 749 | 26,4%    |
| CFG Bank                      | 657                    | 500    | 31,4%  | 199                     | 83     | 140,2%   | 166                           | 44    | +122 MDH |
| Crédit du Maroc               | 2 927                  | 2 569  | 13,9%  | 883                     | 759    | 16,4%    | 503                           | 404   | 24,4%    |
| CIH Bank                      | 4 468                  | 3 518  | 27,0%  | 1 196                   | 1 067  | 12,1%    | 710                           | 669   | 6,2%     |
| BMCI                          | 3 438                  | 3 054  | 12,6%  | 614                     | 420    | 46,0%    | 171                           | 229   | -25,1%   |
| SANLAM Maroc                  | 6 153                  | 5 955  | 3,3%   | 723                     | -205   | +927 MDH | 559                           | -70   | +630 MDH |
| Wafa Assurance                | 12 724                 | 11 639 | 9,3%   | 902                     | 1 092  | -17,4%   | 670                           | 776   | -13,6%   |
| AtlantaSanad                  | 5 112                  | 5 465  | -6,5%  | 552                     | 731    | -24,4%   | 438                           | 414   | 5,7%     |
| AFMA                          | 259                    | 244    | 6,2%   | 106                     | 100    | 6,1%     | 60                            | 59    | 1,0%     |
| Agma Lahlou-Tazi              | 161                    | 152    | 5,8%   | 89                      | 82     | 8,0%     | 63                            | 57    | 11,4%    |
| TGCC                          | 7 287                  | 5 244  | 39,0%  | NC                      | NC     | -        | 363                           | 245   | 48,2%    |
| Delta Holding                 | 3 133                  | 2 799  | 11,9%  | 315                     | 312    | 0,9%     | 189                           | 166   | 13,9%    |
| SNEP                          | 795                    | 1 107  | -28,3% | -11                     | 153    | -164 MDH | -57                           | 87    | -144 MDH |
| Sonasid                       | 4 996                  | 4 888  | 2,2%   | 117                     | 163    | -28,2%   | 65                            | 86    | -24,3%   |
| Colorado                      | 611                    | 610    | 0,2%   | 65                      | 60     | 8,5%     | 39                            | 35    | 9,0%     |
| Aluminium du Maroc            | 1 270                  | 1 419  | -10,5% | NC                      | NC     | -        | 7                             | 5     | 48,9%    |
| Jet Contractors               | 2 276                  | 1 800  | 26,5%  | NC                      | NC     | -        | 73                            | 27    | 170,4%   |
| LafargeHolcim Maroc           | 8 212                  | 7 985  | 2,8%   | 2 978                   | 2 696  | 10,5%    | 1 548                         | 1 392 | 11,2%    |
| Ciments du Maroc              | 4 305                  | 4 043  | 6,5%   | 1 428                   | 1 327  | 7,6%     | 994                           | 917   | 8,4%     |
| Alliances                     | 2 017                  | 1 604  | 25,7%  | NC                      | NC     | -        | 242                           | 174   | 39,1%    |
| RDS                           | 421                    | 543    | -22,5% | -28                     | -26    | -2 MDH   | -67                           | -61   | -6 MDH   |
| Addoha                        | 2 134                  | 1 378  | 54,9%  | NC                      | NC     | -        | 188                           | 12    | +176 MDH |
| Taq3 Morocco                  | 13 191                 | 13 604 | -3,0%  | 2 708                   | 2 913  | -7,0%    | 1 037                         | 1 303 | -20,4%   |
| TotalEnergies Marketing Maroc | 16 933                 | 19 719 | -14,1% | NC                      | NC     | -        | 50                            | 488   | -89,8%   |
| Afriquia Gaz                  | 8 257                  | 9 510  | -13,2% | 815                     | 882    | -7,6%    | 481                           | 505   | -4,6%    |
| Label Vie                     | 15 780                 | 13 947 | 13,1%  | 794                     | 752    | 5,7%     | 508                           | 748   | -32,2%   |
| Auto Hall                     | 4 912                  | 4 831  | 1,7%   | NC                      | NC     | -        | 97                            | 181   | -46,4%   |
| Auto Nejma                    | 2 275                  | 2 136  | 6,5%   | 265                     | 284    | -6,6%    | 158                           | 189   | -16,7%   |
| Marsa Maroc                   | 4 320                  | 3 949  | 9,4%   | 1 555                   | 1 363  | 14,1%    | 852                           | 817   | 4,3%     |
| Managem                       | 7 508                  | 9 645  | -22,2% | 1 002                   | 1 970  | -49,1%   | 514                           | 1 614 | -68,2%   |
| CMT                           | 592                    | 592    | 0,0%   | 302                     | 290    | 4,1%     | 163                           | 205   | -20,5%   |
| SMI                           | 1 066                  | 798    | 33,6%  | 235                     | 33     | +202 MDH | 169                           | 35    | +134 MDH |
| Disway                        | 1 870                  | 1 950  | -4,1%  | 126                     | 122    | 3,1%     | 66                            | 86    | -23,5%   |
| Disty Technologies            | 541                    | 497    | 8,9%   | 29                      | 26     | 11,0%    | 19                            | 4     | +15 MDH  |
| HPS                           | 1 117                  | 981    | 13,9%  | 196                     | 163    | 20,1%    | 100                           | 117   | -14,6%   |
| Microdata                     | 751                    | 695    | 8,1%   | 90                      | 104    | -13,2%   | 57                            | 43    | 34,3%    |
| S2M                           | 275                    | 262    | 5,0%   | 35                      | 25     | 40,0%    | 11                            | 10    | 12,4%    |
| InvolyS                       | 37                     | 40     | -7,5%  | 2                       | 5      | -60,9%   | 1                             | 0     | +1 MDH   |
| M2M Group                     | 79                     | 62     | 27,0%  | -10                     | -45    | +35 MDH  | -22                           | -45   | +23 MDH  |
| Maghrebaïl                    | 332                    | 441    | -24,7% | NC                      | NC     | -        | 128                           | 119   | 7,6%     |
| Maroc Leasing                 | 410                    | 334    | 22,5%  | 181                     | 154    | 18,0%    | 104                           | 69    | 51,2%    |
| Salafin                       | 396                    | 399    | -0,8%  | 157                     | 147    | 6,5%     | 91                            | 86    | 5,6%     |
| Eqdom                         | 553                    | 590    | -6,2%  | 153                     | 174    | -12,4%   | 89                            | 89    | 0,2%     |
| Aradei Capital                | 583                    | 486    | 20,0%  | 440                     | 355    | 23,9%    | 272                           | 227   | 19,6%    |
| Akdital                       | 1 907                  | 1 035  | 84,3%  | 328                     | 177    | 85,5%    | 175                           | 88    | 99,3%    |
| Sothema                       | 2 486                  | 2 302  | 8,0%   | 435                     | 450    | -3,2%    | 263                           | 267   | -1,4%    |
| Ennaki Automobiles            | 2 304                  | 1 833  | 25,7%  | NC                      | NC     | -        | 130                           | 137   | -4,8%    |
| Promopharm                    | 806                    | 705    | 14,3%  | NC                      | NC     | -        | 57                            | 75    | -24,4%   |
| CTM                           | 656                    | 605    | 8,4%   | 53                      | 6      | +47 MDH  | 63                            | 35    | 80,0%    |
| Maghreb Oxygène               | 291                    | 291    | -0,2%  | 4                       | 17     | -76,1%   | 10                            | 15    | -37,5%   |
| Timar                         | 625                    | 665    | -6,0%  | NC                      | NC     | -        | 22                            | 13    | 70,6%    |
| Balima                        | 52                     | 49     | 4,6%   | 10                      | 9      | 4,8%     | 9                             | 18    | -51,9%   |
| Med Paper                     | 118                    | 142    | -16,8% | 11                      | 14     | -21,0%   | 6                             | 7     | -23,3%   |
| Afric Industries              | 43                     | 40     | 8,1%   | 7                       | 9      | -17,4%   | 4                             | 6     | -28,0%   |
| Immorente Invest              | 72                     | 67     | 7,7%   | 49                      | 48     | 2,4%     | 43                            | 16    | 170,6%   |
| Fenie Brossette               | 603                    | 569    | 6,0%   | 21                      | 19     | 8,0%     | 7                             | 21    | -64,9%   |
| SRM                           | 313                    | 360    | -13,0% | -1                      | 6      | -7 MDH   | -9                            | 3     | -11 MDH  |
| Zellidja                      | 603                    | 569    | 6,0%   | 15                      | 15     | 1,1%     | -1                            | 8     | -9 MDH   |
| Rebab Company                 | 0                      | 0      | 0,0%   | NC                      | NC     | -        | 0                             | 0     | +0 MDH   |
| Stroc Industrie               | 87                     | 77     | 13,0%  | -22                     | 1      | -23 MDH  | -40                           | -15   | -25 MDH  |
| IB Maroc.com                  | NC                     | NC     | -      | NC                      | NC     | -        | NC                            | NC    | -        |
| Stokvis Nord Afrique          | 150                    | 222    | -32,4% | -84                     | -46    | -39 MDH  | -128                          | -184  | +55 MDH  |
| Risma                         | 1 175                  | 1 037  | 13,4%  | NC                      | NC     | -        | 244                           | 152   | 60,4%    |
| DLM                           | NC                     | NC     | -      | NC                      | NC     | -        | NC                            | NC    | -        |



Attijari  
Global Research



# CASABLANCA CLOSING

## EQUITY

### TABLEAU DES DIVIDENDES 2023

| Valeur                        | DPA 2023                 | DPA 2022                 | Var     | Date d'AGO | Date de détachement | Date de paiement |
|-------------------------------|--------------------------|--------------------------|---------|------------|---------------------|------------------|
| Addoha                        |                          | -                        | -       |            |                     |                  |
| AFMA                          | 55                       | 55                       | 0,0%    |            |                     |                  |
| Afric Industries              | 20                       | 20                       | 0,0%    |            |                     |                  |
| Afrikaia Gaz                  | 140                      | 140                      | 0,0%    | 21/03/2024 | 02/04/2024          | 16/04/2024       |
| Agma                          | 275                      | 255                      | 7,8%    | 29/05/2024 |                     |                  |
| Akdital                       | 6,00                     | 3,25                     | 84,6%   |            |                     |                  |
| Alliances                     | 3,0                      | -                        | -       |            |                     |                  |
| Aluminium du Maroc            | 90                       | 70                       | 28,6%   |            |                     |                  |
| Aradei Capital                | 20,47                    | 19,19                    | 6,7%    |            |                     |                  |
| AtlantaSanad                  | 5,7                      | 5,5                      | 3,6%    | 21/05/2024 |                     | 20/06/2024       |
| Attijariwafa bank             | 16,5                     | 15,5                     | 6,5%    |            |                     |                  |
| Auto Hall                     | 2,0                      | 3,5                      | -42,9%  | 29/05/2024 |                     |                  |
| Auto Nejma                    | 94                       | 110                      | 45,3%   | 08/04/2024 |                     | 03/06/2024       |
|                               |                          | 15 (Div exceptionnel)    |         |            |                     |                  |
| Balima                        | NC                       | 5,5                      | -       |            |                     |                  |
| BCP                           | NC                       | 9,0                      | -       |            |                     |                  |
| Bank of Africa                | 4                        | 4                        | 0,0%    |            |                     |                  |
| BMCI                          | NC                       | 18                       | -       |            |                     |                  |
| Cartier Saada                 |                          | -                        | -       |            |                     |                  |
| Crédit du Maroc               | 34,2                     | 27,0                     | 26,7%   |            |                     |                  |
| CFG Bank                      | 3,3                      | -                        | -       |            |                     |                  |
| CIH Bank                      | 14                       | 14                       | 0,0%    |            |                     |                  |
| Cimar                         | 60,0                     | 60,0                     | 0,0%    |            |                     |                  |
| CMT                           | NC                       | 60                       | -       |            |                     |                  |
| Colorado                      | 2,25                     | 2,0                      | 12,5%   | 15/05/2024 |                     |                  |
| Cosumar                       | 7                        | 7,0                      | 0,0%    |            |                     |                  |
|                               | 3 (Div exceptionnel)     | -                        | -       |            |                     |                  |
| CTM                           | 15,0                     | 25,0                     | -40,0%  |            |                     |                  |
| Dari Couspate                 | NC                       | 85                       | -       |            |                     |                  |
| Delta Holding                 | 1,5                      | 1,4                      | 7,1%    | 16/05/2024 |                     | 19/07/2024       |
| Disty Technologies            | 15                       | 10                       | 50,0%   |            |                     |                  |
| Disway                        | 35                       | 35                       | 0,0%    | 17/05/2024 |                     | 04/07/2024       |
| Delattre Levivier Maroc       |                          | -                        | -       |            |                     |                  |
| Ennaki Automobiles            | 2,14                     | 1,89                     | 13,2%   | 19/05/2024 |                     |                  |
| Eqdom                         | 55,0                     | 55,0                     | 0,0%    |            |                     | 01/07/2024       |
| Fenie Brossette               |                          | -                        | -       |            |                     |                  |
| HPS                           | 6,8                      | 6,0                      | 13,3%   |            |                     |                  |
| IB Maroc                      |                          | -                        | -       |            |                     |                  |
| Immorente                     | 1,0                      | 1,0                      | 4,0%    | 04/04/2024 | 22/04/2024          | 30/04/2024       |
|                               | 2,2                      | 2,0                      |         |            |                     |                  |
|                               | 1,0                      | 1,0                      |         |            |                     | 24/06/2024       |
|                               | 1,0                      | 1,0                      |         |            |                     |                  |
| Involys                       |                          | 0,0                      | -       |            |                     |                  |
| Jet Contractors               | 7,0                      | -                        | -       |            |                     |                  |
| Label Vie                     | 96,75                    | 86,38                    | 0,0%    |            |                     |                  |
| LafargeHolcim Maroc           | 66                       | 66                       | 0,0%    |            |                     |                  |
| Lesieur Cristal               | 2,0                      | 4,5                      | -55,6%  | 15/05/2024 |                     | 05/07/2024       |
| M2M Group                     | -                        | -                        | -       |            |                     |                  |
| Maghreb Oxygène               | 4,0                      | 4,0                      | 0,0%    | 21/03/2024 | 03/04/2024          | 16/04/2024       |
| Maghrébail                    | 50                       | 50                       | 0,0%    |            |                     |                  |
| Managem                       | 30                       | 30                       | 0,0%    |            |                     |                  |
| Maroc Leasing                 | 14                       | 14                       | 0,0%    | 10/05/2024 |                     |                  |
| Maroc Telecom                 | 4,20                     | 2,19                     | 91,8%   | 28/03/2024 |                     |                  |
| Marsa Maroc                   | 8,5                      | 8,0                      | 6,3%    |            |                     |                  |
| Med Paper                     |                          | -                        | -       |            |                     |                  |
| Microdata                     | 34                       | 25                       | 36,0%   |            |                     |                  |
| Mutandis                      | 10,5                     | 8,5                      | 23,5%   | 03/04/2024 | 27/06/2024          | 10/07/2024       |
| TGCC                          | 7,5                      | 6,0                      | 25,0%   |            |                     |                  |
| Oulmès                        | 22,0                     | 16,5                     | 33,3%   | 14/05/2024 |                     | 17/06/2024       |
| Promopharm                    | 0                        | 40                       | -       |            |                     |                  |
| RDS                           |                          | -                        | -       |            |                     |                  |
| Rebab Company                 | 0                        | 0                        | -       |            |                     |                  |
| Risma                         | 6,00                     | -                        | -       |            |                     |                  |
| S2M                           |                          | -                        | -       |            |                     |                  |
| SANLAM Maroc                  | 77                       | 36                       | 113,9%  | 06/06/2024 |                     |                  |
| Salafin                       | 14,25                    | 13,50                    | 5,6%    | 14/05/2024 |                     | 05/06/2024       |
|                               | 14,25 (Div exceptionnel) | 13,50 (Div exceptionnel) |         |            |                     |                  |
| SBM                           | 160,0                    | 145,5                    | -       | 07/05/2024 |                     | 17/06/2024       |
| SMI                           | 80                       | -                        | -       |            |                     |                  |
| SNEP                          | 0                        | 16                       | -100,0% |            |                     |                  |
| Sonasis                       | 21                       | 30                       | -30,0%  |            |                     |                  |
| Sothema                       | 17                       | 25                       | -32,0%  |            |                     |                  |
| SRM                           | -                        | -                        | -       | 14/06/2024 |                     |                  |
| Stokvis                       |                          | -                        | -       |            |                     |                  |
| Stroc Industrie               | -                        | -                        | -       |            |                     |                  |
| Taq Morocco                   | 35                       | 35                       | 0,0%    |            |                     |                  |
| Timar                         | 0                        | 0                        | -       |            |                     |                  |
| TotalEnergies Marketing Maroc | NC                       | 56                       | -       |            |                     |                  |
| Unimer                        | 1,0                      | 1,0                      | -       |            |                     |                  |
| Wafa Assurance                | 140                      | 130                      | 7,7%    | 15/05/2024 |                     | 26/06/2024       |
| Zellidja                      | 0                        | 0                        | -       |            |                     |                  |

#### Attijari Global Research

Mahat Zerhouni  
+212 529 03 68 16  
m.zerhouni@attijari.ma

#### Attijari Intermédiation

Anis Hares  
+212 529 03 68 34  
Alae Yahya  
+212 529 03 68 15

Sofia Mohcine  
+212 522 49 59 52  
Mehdi Benckroun  
+212 529 03 68 14



Attijari  
Global Research