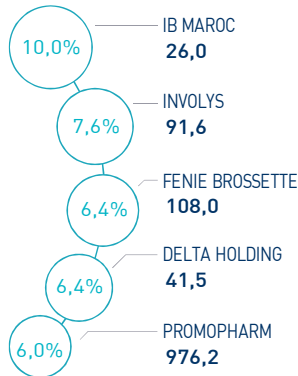


INDICATEURS D'ACTIVITÉ

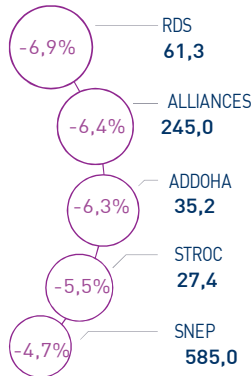
 MASI 13 385 pts	 MSI20 1 086 pts	 CAPI 694 MMDH	 VOLUME 519 MDH
↗ Daily 0,17%	↗ Daily 0,38%	↗ Plus haut 694	MC 519
↗ YTD 10,68%	↗ YTD 9,74%	↘ Plus bas 628	MB -

PERFORMANCES QUOTIDIENNES

HAUSSES SIGNIFICATIVES



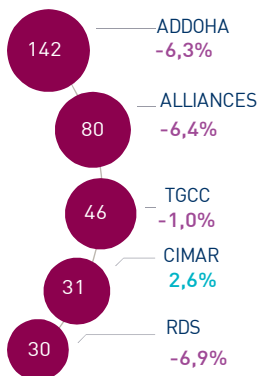
BAISSES SIGNIFICATIVES



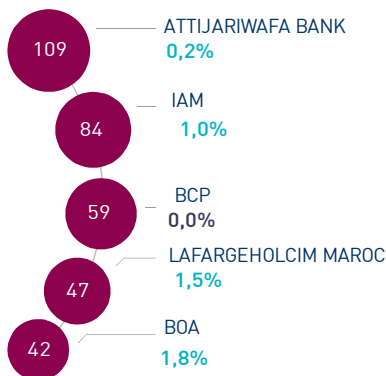
Au terme de cette séance, l'indice MASI affiche une hausse de +0,17% à 13.385 points. Dans ce contexte, la performance annuelle du marché ressort à +10,68%.

Le titre IB Maroc enregistre la plus forte hausse d'aujourd'hui, soit +10,0%. A l'inverse, RDS accuse la plus forte baisse, soit -6,9%.

LES PLUS ACTIVES (MDH)



LES PLUS GRANDES CAPI. (MMDH)



Le marché central a concentré un volume global 519 MDH.

Celui-ci a été essentiellement drainé par le titre Addoha qui a concentré à lui-seul près de 28% du total volume.

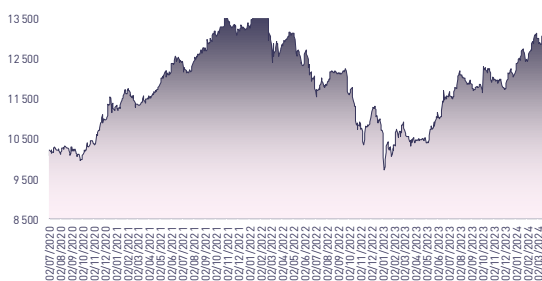
Attijari Global Research

Mahat Zerhouni
+212 529 03 68 16
m.zerhouni@attijari.ma

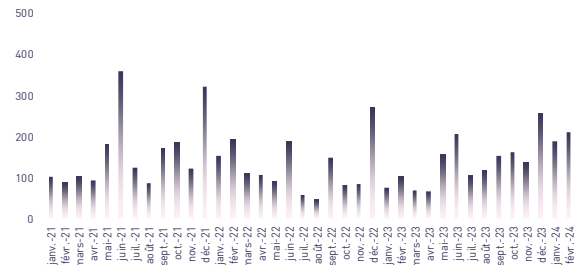
Attijari Intermédiation

Anis Hares
+212 529 03 68 34
Alae Yahya
+212 529 03 68 15
Sofia Mohcine
+212 529 03 68 21
Mehdi Benckroun
+212 529 03 68 14

ÉVOLUTION DE L'INDICE MASI (pts)



VMQ-BASE MENSUELLE (MDH)



PUBLICATIONS ÉCONOMIQUES / FINANCIÈRES

| 17 Avr. | 2024

Selon le dernier rapport de FMI sur les «Perspectives de l'économie mondiale», le taux de croissance de l'économie marocaine devrait s'établir à 3,1% en 2024 et à 3,3% en 2025.

| 16 Avr. | 2024

Selon l'ONP, les revenus du secteur de la pêche ont atteint 3,0 MMDH au T1 2024, en hausse de 2% comparativement au T1 2023.

| 15 Avr. | 2024

Les actionnaires de Maroc Leasing sont convoqués à l'Assemblée Générale Mixte. Celle-ci décide de distribuer un DPA de 14 DH au titre de l'exercice 2023, stable par rapport à 2022.

| 8 Avr. | 2024

Les actionnaires de CIH Bank sont convoqués à l'AGE le 6 mai 2024 pour statuer sur l'augmentation de capital d'un montant maximum de 350 MDH.





CASABLANCA CLOSING

EQUITY

RÉSUMÉ DE LA SÉANCE DU 17/04/2024

17/04/2024	Clôture	Veille	Année	Max 2024	Min 2024	Quantité	P/E 23R	P/B 23R	D/Y 23R
Addoha	35,15	-6,27%	145,29%	37,50	14,83	4 014 130	N.S	1,6	0,0%
AFMA	1 227,0	2,00%	2,25%	1 252,0	1 183,0	17	20,5	24,2	4,5%
Afric Industries	323,4	0,00%	-3,45%	335,0	316,0	0	21,2	2,1	6,2%
Afrika Gaz	4 150,0	0,00%	3,75%	4 300,0	3 950,0	15	29,6	4,8	3,4%
Agma	6 678,0	0,00%	4,67%	7 500,0	6 550,0	0	21,1	9,9	4,1%
Akdital	738,0	-1,99%	48,79%	753,0	496,1	19 771	N.S	6,7	0,8%
Alliances	245,00	-6,43%	112,12%	280,00	123,50	329 665	22,4	1,6	1,2%
Aluminium du Maroc	1 500,0	0,00%	9,57%	1 520,0	1 320,0	17	N.S	2,9	6,0%
Aradei Capital	525,0	-4,37%	17,98%	549,0	441,0	157	21,7	1,3	3,9%
SANLAM Maroc	133,3	0,19%	4,92%	133,7	121,0	3 814	1,0	0,2	4,3%
Attijariwafa bank	506,1	0,20%	10,02%	515,0	462,5	24 618	14,5	1,9	3,3%
Auto Hall	80,00	-1,84%	18,08%	81,50	63,00	32 126	41,5	2,5	2,5%
Auto Nejma	2 039,0	0,00%	-17,45%	2 470,0	2 039,0	0	13,2	1,8	4,6%
Balima	230,0	2,68%	24,32%	233,2	185,0	135	N.S	3,2	NC
BCP	292,0	0,00%	6,18%	309,0	275,0	85 428	17,1	1,5	NC
BoA	197,5	1,78%	10,00%	205,5	180,0	20 334	15,8	1,6	2,0%
BMCI	629,9	4,53%	16,65%	640,0	548,8	6 571	N.S	1,2	NC
Cartier Saada	25,24	5,25%	14,73%	25,24	21,82	882	N.S	1,0	0,0%
CFG Bank	153,0	0,00%	8,13%	163,0	146,0	45 247	32,3	3,2	2,2%
CIH Bank	370,0	-1,07%	5,25%	388,0	333,0	4 669	15,9	1,7	3,8%
Cimar	1 750,0	2,58%	4,17%	1 759,0	1 677,0	18 052	25,4	7,3	3,4%
CMT	1 390,0	-0,71%	27,52%	1 594,0	988,0	5 643	14,3	3,1	NC
Colorado	51,00	4,29%	9,68%	51,00	44,17	47 460	21,3	2,5	4,4%
Cosumar	199,0	3,27%	2,05%	201,4	187,0	26 104	18,6	3,2	5,0%
Crédit du Maroc	919,0	0,00%	15,31%	920,0	797,0	0	19,9	1,5	3,7%
CTM	630,0	-1,87%	10,51%	642,0	570,1	83	12,3	2,4	2,4%
Dari Couspate	3 593,0	0,00%	12,28%	3 593,0	3 200,0	0	30,4	3,1	NC
Delattre Levivier	40,00	0,00%	0,00%	40,00	40,00	0	N.S	N.S	0,0%
Delta Holding	41,49	6,38%	16,87%	42,89	36,00	410 599	19,2	1,5	3,6%
Diac Salaf	26,25	0,00%	0,00%	26,25	26,25	0	N.S	N.S	0,0%
Disty Technologies	259,0	-2,26%	35,32%	268,2	187,0	2 226	13,8	1,5	5,8%
Disway	710,0	0,00%	9,23%	734,0	672,0	36	20,4	2,0	4,9%
Ennaki	36,80	-1,05%	18,71%	37,19	31,14	1 154	8,5	1,5	5,8%
Eqdom	1 229,0	2,76%	24,49%	1 229,0	990,0	52	23,0	1,4	4,5%
Fenie Brossette	108,00	6,40%	14,50%	108,00	85,10	12 777	21,6	1,2	0,0%
HPS	567,3	0,04%	-8,79%	624,6	565,0	535	42,0	5,9	1,2%
IAM	96,0	1,00%	-4,05%	105,3	88,9	92 636	16,0	4,9	4,4%
IB Maroc	26,00	9,98%	25,60%	26,00	20,11	1 833	N.S	N.S	0,0%
Immoyente	94,5	1,61%	1,61%	96,7	91,0	19 023	19,9	1,0	5,5%
Involys	91,6	7,64%	4,09%	91,6	83,5	360	N.S	0,4	0,0%
Jet Contractors	517,5	-2,73%	102,94%	532,0	255,0	4 711	21,5	1,5	1,4%
Label Vie	4 584,0	0,20%	9,14%	4 750,0	4 161,0	50	26,1	4,3	2,1%
LafargeHolcim Maroc	2 000,0	1,52%	4,17%	2 074,0	1 920,0	11 011	30,3	4,1	3,3%
Lesieur Cristal	272,0	0,00%	0,74%	278,7	256,2	237	N.S	4,3	0,7%
M2M Group	495,0	1,85%	-20,03%	619,0	486,0	40	N.S	3,0	0,0%
Maghreb Oxygène	214,0	0,00%	-6,96%	233,0	195,0	12	18,2	0,6	1,9%
Maghrébaïl	969,0	0,00%	6,48%	999,0	909,0	0	10,5	1,2	5,2%
Managem	2 150,0	-0,88%	22,16%	2 169,0	1 730,0	406	41,8	2,8	1,4%
Maroc Leasing	387,0	0,00%	7,49%	387,0	356,0	0	10,3	1,0	3,6%
Marsa Maroc	289,9	0,31%	4,28%	293,8	270,0	10 627	25,0	8,5	2,9%
Med Paper	20,20	-3,63%	-1,42%	20,96	18,55	29 245	17,0	3,7	0,0%
Microdata	684,0	3,62%	14,00%	695,0	600,0	128	20,1	6,3	5,0%
Mutandis	273,0	-0,73%	9,20%	276,0	248,0	1 721	22,4	2,5	3,8%
Oulmès	1 335,0	0,00%	-1,04%	1 425,0	1 271,0	0	41,4	3,8	1,6%
Promopharm	976,2	5,99%	-2,38%	1 008,0	921,0	52	17,2	2,1	0,0%
Rebab	71,75	0,00%	-14,39%	83,81	69,00	0	N.S	0,5	0,0%
RDS	61,30	-6,90%	182,49%	65,84	22,48	482 005	N.S	0,4	0,0%
Risma	251,0	0,40%	21,26%	255,7	190,0	7 527	14,7	2,7	2,4%
S2M	166,0	0,00%	-7,78%	199,0	155,6	0	12,4	2,2	0,0%
SANLAM Maroc	1 640,0	0,00%	26,25%	1 640,0	1 132,0	16	12,1	2,5	0,3%
Salafin	598,0	0,00%	15,00%	627,5	480,8	0	20,6	2,2	4,8%
Samir	127,8	0,00%	0,00%	127,8	127,8	0	N.S	N.S	0,0%
SBM	2 785,0	0,00%	23,39%	2 893,0	2 200,0	0	12,4	4,5	5,7%
SMI	1 820,0	-1,14%	37,57%	1 850,0	1 311,0	46	17,7	2,2	4,4%
SNEP	585,0	-4,72%	19,39%	650,0	477,0	1 936	N.S	2,0	0,0%
Sonosid	866,0	-3,78%	31,21%	900,0	664,1	4 402	N.S	1,9	2,4%
Sothema	983,0	2,72%	3,36%	1 051,0	945,0	33	26,9	4,7	1,7%
SRM	99,0	0,00%	-17,36%	117,8	94,0	0	N.S	0,2	0,0%
Stokvis Nord Afrique	11,00	-3,34%	0,92%	11,38	10,23	18 753	N.S	N.S	0,0%
Stroc Industrie	27,40	-5,52%	-4,60%	30,85	25,50	1 452	N.S	N.S	0,0%
TAQA Morocco	1 330,0	-1,26%	20,91%	1 347,0	1 100,0	14 605	30,2	4,9	2,6%
TGCC	290,0	-1,02%	55,91%	293,0	188,0	157 579	25,3	6,2	2,6%
Timar	659,0	0,00%	9,83%	660,0	600,0	0	9,2	1,2	NC
TotalEnergies Maroc	1 350,0	-0,15%	16,38%	1 463,0	1 170,0	12 064	N.S	5,2	NC
UNIMER	177,7	0,00%	0,40%	178,0	167,4	0	N.S	1,8	0,6%
Wafa Assurance	4 165,0	0,00%	4,13%	4 400,0	4 000,0	0	21,7	1,8	3,4%
Zellidja	74,00	2,29%	5,41%	78,95	70,74	5	N.S	0,8	0,0%
MASI	13 384,8	0,17%	10,68%	13 384,8	12 141,7	-	19,0	3,4	3,1%

Les multiples tiennent compte des réalisations 2023 rapportées à la capitalisation actuelle du marché boursier



Attijari
Global Research



CASABLANCA CLOSING

EQUITY

RÉSULTATS ANNUELS 2023

	Chiffre d'Affaires/PNB			Résultat d'Exploitation			Résultat Net (Part du Groupe)			
	En MDH	2023	2022	Var	2023	2022	Var	2023	2022	Var
Maroc Telecom		36 786	35 731	3,0%	11 726	8 987	30,5%	5 283	2 750	92,1%
Cosumar		10 233	10 433	-1,9%	NC	NC	-	1 009	826	22,2%
SBM		2 922	2 910	0,4%	597	647	-7,8%	637	399	59,8%
Lesieur Cristal		5 934	6 897	-14,0%	74	463	-84,0%	3	206	-98,8%
Mutandis		2 442	2 329	4,9%	228	175	30,0%	113	100	13,2%
Dari Couspate		874	782	11,9%	44	12	+32 MDH	35	20	77,3%
Oulmès		2 625	2 196	19,5%	183	117	56,8%	64	61	4,9%
Unimer		1 394	1 368	1,9%	NC	NC	-	14	116	-87,9%
Attijariwafa bank		29 943	25 935	15,5%	13 771	11 615	18,6%	7 508	6 103	23,0%
Bank Of Africa		16 953	15 624	8,5%	5 395	4 697	14,9%	2 662	2 305	15,5%
BCP		22 795	20 608	10,6%	6 220	5 581	11,4%	3 475	2 749	26,4%
CFG Bank		657	500	31,4%	199	83	140,2%	166	44	+122 MDH
Crédit du Maroc		2 927	2 569	13,9%	883	759	16,4%	503	404	24,4%
CIH Bank		4 468	3 518	27,0%	1 196	1 067	12,1%	710	669	6,2%
BMCI		3 438	3 054	12,6%	614	420	46,0%	171	229	-25,1%
SANLAM Maroc		6 153	5 955	3,3%	723	-205	+927 MDH	559	-70	+630 MDH
Wafa Assurance		12 724	11 639	9,3%	902	1 092	-17,4%	670	776	-13,6%
AtlantaSanad		5 112	5 465	-6,5%	552	731	-24,4%	438	414	5,7%
AFMA		259	244	6,2%	106	100	6,1%	60	59	1,0%
Agma Lahlou-Tazi		161	152	5,8%	89	82	8,0%	63	57	11,4%
TGCC		7 287	5 244	39,0%	NC	NC	-	363	245	48,2%
Delta Holding		3 133	2 799	11,9%	315	312	0,9%	189	166	13,9%
SNEP		795	1 107	-28,3%	-11	153	-164 MDH	-57	87	-144 MDH
Sonasid		4 996	4 888	2,2%	117	163	-28,2%	65	86	-24,3%
Colorado		611	610	0,2%	65	60	8,5%	39	35	9,0%
Aluminium du Maroc		1 270	1 419	-10,5%	NC	NC	-	7	5	48,9%
Jet Contractors		2 276	1 800	26,5%	NC	NC	-	73	27	170,4%
LafargeHolcim Maroc		8 212	7 985	2,8%	2 978	2 696	10,5%	1 548	1 392	11,2%
Ciments du Maroc		4 305	4 043	6,5%	1 428	1 327	7,6%	994	917	8,4%
Alliances		2 017	1 604	25,7%	NC	NC	-	242	174	39,1%
RDS		421	543	-22,5%	-28	-26	-2 MDH	-67	-61	-6 MDH
Addoha		2 134	1 378	54,9%	NC	NC	-	188	12	+176 MDH
Taq3 Morocco		13 191	13 604	-3,0%	2 708	2 913	-7,0%	1 037	1 303	-20,4%
TotalEnergies Marketing Maroc		16 933	19 719	-14,1%	NC	NC	-	50	488	-89,8%
Afriquia Gaz		8 257	9 510	-13,2%	815	882	-7,6%	481	505	-4,6%
Label Vie		15 780	13 947	13,1%	794	752	5,7%	508	748	-32,2%
Auto Hall		4 912	4 831	1,7%	NC	NC	-	97	181	-46,4%
Auto Nejma		2 275	2 136	6,5%	265	284	-6,6%	158	189	-16,7%
Marsa Maroc		4 320	3 949	9,4%	1 555	1 363	14,1%	852	817	4,3%
Managem		7 508	9 645	-22,2%	1 002	1 970	-49,1%	514	1 614	-68,2%
CMT		592	592	0,0%	302	290	4,1%	163	205	-20,5%
SMI		1 066	798	33,6%	235	33	+202 MDH	169	35	+134 MDH
Disway		1 870	1 950	-4,1%	126	122	3,1%	66	86	-23,5%
Disty Technologies		541	497	8,9%	29	26	11,0%	19	4	+15 MDH
HPS		1 117	981	13,9%	196	163	20,1%	100	117	-14,6%
Microdata		751	695	8,1%	90	104	-13,2%	57	43	34,3%
S2M		275	262	5,0%	35	25	40,0%	11	10	12,4%
InvolyS		37	40	-7,5%	2	5	-60,9%	1	0	+1 MDH
M2M Group		79	62	27,0%	-10	-45	+35 MDH	-22	-45	+23 MDH
Maghrebaïl		332	441	-24,7%	NC	NC	-	128	119	7,6%
Maroc Leasing		410	334	22,5%	181	154	18,0%	104	69	51,2%
Salafin		396	399	-0,8%	157	147	6,5%	91	86	5,6%
Eqdom		553	590	-6,2%	153	174	-12,4%	89	89	0,2%
Aradei Capital		583	486	20,0%	440	355	23,9%	272	227	19,6%
Akdital		1 907	1 035	84,3%	328	177	85,5%	175	88	99,3%
Sothema		2 486	2 302	8,0%	435	450	-3,2%	263	267	-1,4%
Ennaki Automobiles		2 304	1 833	25,7%	NC	NC	-	130	137	-4,8%
Promopharm		806	705	14,3%	NC	NC	-	57	75	-24,4%
CTM		656	605	8,4%	53	6	+47 MDH	63	35	80,0%
Maghreb Oxygène		291	291	-0,2%	4	17	-76,1%	10	15	-37,5%
Timar		625	665	-6,0%	NC	NC	-	22	13	70,6%
Balima		52	49	4,6%	10	9	4,8%	9	18	-51,9%
Med Paper		118	142	-16,8%	11	14	-21,0%	6	7	-23,3%
Afric Industries		43	40	8,1%	7	9	-17,4%	4	6	-28,0%
Immorente Invest		72	67	7,7%	49	48	2,4%	43	16	170,6%
Fenie Brossette		603	569	6,0%	21	19	8,0%	7	21	-64,9%
SRM		313	360	-13,0%	-1	6	-7 MDH	-9	3	-11 MDH
Zellidja		603	569	6,0%	15	15	1,1%	-1	8	-9 MDH
Rebab Company		0	0	0,0%	NC	NC	-	0	0	+0 MDH
Stroc Industrie		87	77	13,0%	-22	1	-23 MDH	-40	-15	-25 MDH
IB Maroc.com		NC	NC	-	NC	NC	-	NC	NC	-
Stokvis Nord Afrique		150	222	-32,4%	-84	-46	-39 MDH	-128	-184	+55 MDH
Risma		1 175	1 037	13,4%	NC	NC	-	244	152	60,4%
DLM		NC	NC	-	NC	NC	-	NC	NC	-



Attijari
Global Research



CASABLANCA CLOSING

EQUITY

TABLEAU DES DIVIDENDES 2023

Valeur	DPA 2023	DPA 2022	Var	Date d'AGO	Date de détachement	Date de paiement
Addoha		-	-			
AFMA	55	55	0,0%			
Afric Industries	20	20	0,0%			
Afrikaia Gaz	140	140	0,0%	21/03/2024	02/04/2024	16/04/2024
Agma	275	255	7,8%	29/05/2024		
Akdital	6,00	3,25	84,6%			
Alliances	3,0	-	-			
Aluminium du Maroc	90	70	28,6%			
Aradei Capital	20,47	19,19	6,7%			
AtlantaSanad	5,7	5,5	3,6%			
Attijariwafa bank	16,5	15,5	6,5%			
Auto Hall	2,0	3,5	-42,9%	29/05/2024		
Auto Nejma	94	110	45,3%	08/04/2024		03/06/2024
		15 (Div exceptionnel)				
Balima	NC	5,5	-			
BCP	NC	9,0	-			
Bank of Africa	4	4	0,0%			
BMCI	NC	18	-			
Cartier Saada		-	-			
Crédit du Maroc	34,2	27,0	26,7%			
CFG Bank	3,3	-	-			
CIH Bank	14	14	0,0%			
Cimar	60,0	60,0	0,0%			
CMT	NC	60	-			
Colorado	2,25	2,0	12,5%	15/05/2024		
Cosumar	7	7,0	0,0%			
	3 (Div exceptionnel)	-	-			
CTM	15,0	25,0	-40,0%			
Dari Couspate	NC	85	-			
Delta Holding	1,5	1,4	7,1%	16/05/2024		19/07/2024
Disty Technologies	15	10	50,0%			
Disway	35	35	0,0%	17/05/2024		04/07/2024
Delattre Levivier Maroc		-	-			
Ennaki Automobiles	2,14	1,89	13,2%	19/05/2024		
Eqdom	55,0	55,0	0,0%			01/07/2024
Fenie Brossette		-	-			
HPS	6,8	6,0	13,3%			
IB Maroc		-	-			
Immorente	1,0	1,0	4,0%	04/04/2024	22/04/2024	30/04/2024
	4,2	2,0				
		1,0				
		1,0				
Involys		0,0	-			
Jet Contractors	7,0	-	-			
Label Vie	96,75	86,38	0,0%			
LafargeHolcim Maroc	66	66	0,0%			
Lesieur Cristal	2,0	4,5	-55,6%	15/05/2024		05/07/2024
M2M Group	-	-	-			
Maghreb Oxygène	4,0	4,0	0,0%	21/03/2024	03/04/2024	16/04/2024
Maghrébail	50	50	0,0%			
Managem	30	30	0,0%			
Maroc Leasing	14	14	0,0%	10/05/2024		
Maroc Telecom	4,20	2,19	91,8%	28/03/2024		
Marsa Maroc	8,5	8,0	6,3%			
Med Paper		-	-			
Microdata	34	25	36,0%			
Mutandis	10,5	8,5	23,5%	03/04/2024	27/06/2024	10/07/2024
TGCC	7,5	6,0	25,0%			
Oulmès	22,0	16,5	33,3%	14/05/2024		17/06/2024
Promopharm	0	40	-			
RDS		-	-			
Rebab Company	0	0	-			
Risma	6,00	-	-			
S2M		-	-			
SANLAM Maroc	77	36	113,9%	06/06/2024		
Salafin	14,25	13,50	5,6%	14/05/2024		05/06/2024
	14,25 (Div exceptionnel)	13,50 (Div exceptionnel)				
SBM	160,0	145,5	-	07/05/2024		17/06/2024
SMI	80	-	-			
SNEP	0	16	-100,0%			
Sonasis	21	30	-30,0%			
Sothema	17	25	-32,0%			
SRM	-	-	-	14/06/2024		
Stokvis		-	-			
Stroc Industrie	-	-	-			
Taq Morocco	35	35	0,0%			
Timar	0	0	-			
TotalEnergies Marketing Maroc	NC	56	-			
Unimer	1,0	1,0	-			
Wafa Assurance	140	130	7,7%	15/05/2024		26/06/2024
Zellidja	0	0	-			

Attijari Global Research

Mahat Zerhouni
+212 529 03 68 16
m.zerhouni@attijari.ma

Attijari Intermédiation

Anis Hares
+212 529 03 68 34
Alae Yahya
+212 529 03 68 15

Sofia Mohcine
+212 522 49 59 52
Mehdi Benckroun
+212 529 03 68 14



Attijari
Global Research