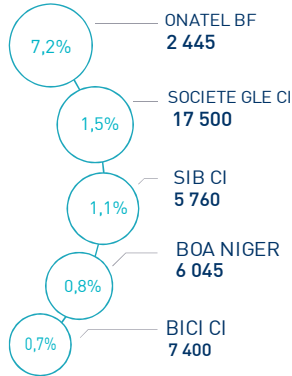


LES INDICATEURS D'ACTIVITÉ

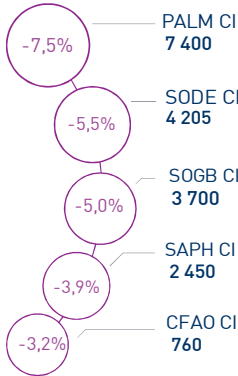
 BRVMC 	215 pts	 BRVM 30 	108 pts	 CAPI 	8 010 MM XOF	 VOLUME 	493 M XOF
↘ Daily	-0,38%	↘ Daily	-0,37%	↗ Plus haut	8 048	MC	493
↗ YTD	0,54%	↗ YTD	0,21%	↘ Plus bas	7 707	MB	-

PERFORMANCES QUOTIDIENNES

HAUSSES SIGNIFICATIVES



BAISSES SIGNIFICATIVES

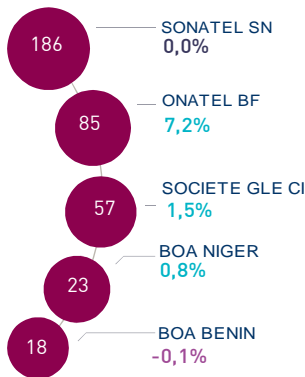


L'indice BRVM Composite a perdu 0,38% au terme de cette séance à 215,4 points. Dans ce contexte, la performance annuelle du marché est ramenée à +0,54%.

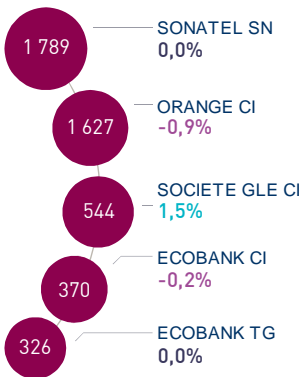
Les plus fortes progressions de cette séance concernent Onatel BF, Société Générale CI et Sib CI avec des gains respectifs de 7,2%; 1,5% et 1,1%.

À l'opposé, Palm CI réalise la plus forte baisse avec une variation de -7,5%.

LES PLUS ACTIVES (M XOF)



LES PLUS GRANDES CAPI. (MM XOF)



Le flux des transactions sur le marché central s'élève à 492,9 MXOF.

Les valeurs les plus actives aujourd'hui sont Sonatel SN et Onatel BF avec des volumes respectifs de 186,1 MXOF et 84,8 MXOF.

Les cinq valeurs les plus actives ont drainé près de 75% du volume global du marché.

Attijari Global Research

Yves André Angaman
(+225) 07 49 24 60 35

Directeur Général

Mohamed Lemridi
(+225) 07 07 80 68 68

Négociateur

Aristide Koutouan
(+225) 07 48 21 26 54

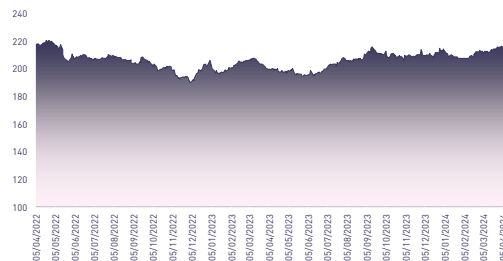
Chargé Clientèle Bourse En ligne

Mireille Kouamé
(+225) 05 54 45 76 68

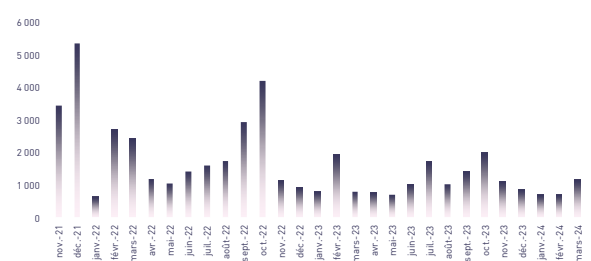
Chargé Clientèle Particuliers

Fatoumata Dogoni
(+225) 07 58 83 13 46

ÉVOLUTION DE L'INDICE BRVMC (pts)



VMQ-BASE MENSUELLE (M XOF)



PUBLICATIONS ÉCONOMIQUES/FINANCIÈRES

| 05 Avril | 2024

ONATEL BF : Le Résultat Net en baisse de 5,6% à 21.129 MFCFA en 2023 contre 22.372 MFCFA un an auparavant.

| 05 Avril | 2024

ONATEL BF : Le dividende brut par action fixé à 304,51 FCFA au titre de l'exercice 2023.

| 04 Avril | 2024

BOA SN : La date de l'AGO fixée au 18 avril 2024 à 09H30 à l'immeuble Elan II au 2e étage, Almadies, Zone 12, route de Ngor à Dakar.

| 04 Avril | 2024

BOA SN : Le dividende net par action fixé à 300 FCFA au titre de l'exercice 2023.





ABIDJAN CLOSING

EQUITY



RÉSUMÉ DE LA SÉANCE DU 05/04/2024

	05/04/2024	Clôture	Veille	Année	Max 2024	Min 2024	Quantité	Capitalisation MMFCFA	P/E 22r	P/B 22r	D/Y 22r
TEL.	SONATEL SN	17 890	0,0%	-0,5%	18 000	16 800	10 399	1 789,0	6,4	2,0	9,3%
	ONATEL BF	2 445	7,2%	7,2%	2 450	2 010	36 062	166,3	7,4	2,6	13,5%
	ORANGE CI	10 800	-0,9%	-0,9%	11 250	10 600	541	1 627,1	10,6	2,2	7,7%
BANQUES	BICI CI	7 400	0,7%	-1,2%	7 490	6 800	146	123,3	10,0	1,7	6,0%
	BANK OF AFRICA BN	6 985	-0,1%	9,8%	7 000	6 295	2 615	153,7	8,0	1,5	9,4%
	BANK OF AFRICA BF	7 040	-0,1%	0,9%	7 300	6 205	58	154,9	6,1	1,4	9,4%
	BANK OF AFRICA CI	7 250	-0,4%	5,1%	7 445	6 700	1 989	145,0	7,2	1,8	8,2%
	BANK OF AFRICA ML	1 595	-0,3%	8,1%	1 720	1 280	1 197	29,2	11,9	0,8	NS
	BANK OF AFRICA NG	6 045	0,8%	12,2%	6 095	4 500	3 878	78,6	7,8	1,8	10,9%
	BANK OF AFRICA SN	3 375	-0,4%	5,5%	3 495	2 955	860	81,0	5,2	1,3	5,5%
	CORIS BANK INTERNATIONAL	9 200	-1,0%	-1,1%	9 800	8 400	94	294,4	5,2	1,3	6,5%
	ECOBANK CI	6 730	-0,2%	-1,0%	7 000	6 400	148	370,5	8,3	2,3	9,7%
	ECOBANK TRANS. INCORP. TG	18	0,0%	-5,3%	19	16	652 301	325,5	1,4	0,3	3,2%
	NSIA BANQUE CI	5 600	-1,5%	-6,7%	5 990	5 250	1 642	138,5	4,3	0,8	7,2%
	ORAGROUP TOGO	2 220	-1,3%	-15,9%	2 630	2 030	120	154,1	8,0	0,9	NS
	SOCIETE GLE CI	17 500	1,5%	9,0%	18 275	15 700	3 287	544,4	7,3	1,6	7,0%
SIB CI	5 760	1,1%	7,7%	5 900	5 100	1 589	288,0	7,2	2,0	9,5%	
AGRICULTURE	PALM CI	7 400	-7,5%	9,6%	8 085	6 275	769	114,4	2,7	0,9	18,2%
	SICOR CI	3 650	0,0%	20,7%	3 655	3 250	0	2,2	NS	NS	NS
	SOGB CI	3 700	-5,0%	13,1%	4 000	2 910	351	79,9	5,1	1,2	16,6%
	SAPH CI	2 450	-3,9%	4,3%	2 580	2 040	1 173	62,6	3,7	0,3	13,3%
	SUCRIVOIRE CI	475	0,0%	0,0%	495	420	699	9,3	-1,1	0,3	NS
DISTRIBUTION & SERVICES	CIE CI	1 580	-1,3%	-7,1%	1 825	1 530	11 434	88,5	9,0	2,7	11,1%
	SODE CI	4 205	-5,5%	-11,8%	4 750	4 100	194	37,8	7,0	2,3	11,9%
	SERVAIR ABIDJAN	1 275	-0,4%	-4,1%	1 420	1 200	761	13,9	11,0	3,0	8,0%
	BERNABE CI	1 295	-0,4%	29,5%	1 450	1 020	158	8,6	4,7	0,5	12,9%
	CFAO CI	760	-3,2%	-9,5%	870	685	444	137,8	24,9	8,0	4,2%
	TRACTAFRIC MOTORS CI	2 275	-0,2%	19,7%	2 325	1 685	20	23,3	6,4	2,0	10,9%
	VIVO ENERGY CI	775	-3,1%	-1,9%	810	700	10 818	48,8	13,0	2,5	7,6%
	TOTAL CI	1 700	-1,7%	-5,6%	1 865	1 550	1 180	107,0	8,7	2,2	11,5%
	TOTAL SN	2 540	-1,7%	1,6%	2 620	2 130	475	82,7	9,4	3,1	10,5%
	BOLLORE TL CI	1 610	-0,6%	19,3%	1 620	1 320	9 574	87,6	8,7	1,8	8,9%
INDUSTRIE	SICABLE CI	1 100	-2,7%	-0,9%	1 200	960	227	6,5	6,1	1,0	7,0%
	FILTISAC CI	1 930	0,0%	4,9%	2 000	1 610	165	27,2	NS	1,1	NS
	NEI-CEDA CI	675	0,0%	-6,9%	750	580	0	8,6	7,1	1,7	5,8%
	NESTLE CI	6 900	0,2%	-6,6%	7 400	6 250	316	152,3	9,2	5,9	11,7%
	CROWN SIEM CI	700	0,0%	0,0%	0	0	0	17,6	NS	NS	NS
	AIR LIQUIDE CI	800	0,0%	-3,6%	845	740	0	7,0	17,3	NS	NS
	SOLIBRA CI	83 250	0,0%	-4,3%	90 000	80 000	0	137,0	NS	1,0	NS
	SMB CI	11 300	0,0%	7,3%	11 800	9 805	137	88,1	9,3	NS	7,1%
	SITAB CI	6 695	-0,1%	12,6%	7 000	5 600	530	120,2	10,7	6,0	9,0%
	UNILEVER CI	6 000	0,0%	20,0%	6 640	5 000	0	9,7	-1,5	-0,9	NS
	UNIWAX CI	530	-0,93%	-0,93%	590	505	259	11,0	NS	0,6	12,7%
	SETAO CI	805	0,6%	-10,6%	900	750	67	10,8	NS	5,6	9,1%
AUTRES	ALIOS FINANCE (SAFCA CI)	1 230	0,0%	-5,0%	1 295	995	0	10,0	NS	NS	NS
	MOVIS CI	2 395	0,0%	0,0%	0	0	0	2,0	NS	NS	NS
	BRVMC	215	-0,4%	0,5%	216	207	-	8 010	7,7	2,0	8,2%





ABIDJAN CLOSING

EQUITY

RÉSULTATS ANNUELS 2022

En MXOF	Chiffre d'Affaires/PNB			Résultat d'Exploitation			Résultat Net (Part du Groupe)		
	2022	2021	Var	2022	2021	Var	2022	2021	Var
TEL.									
SONATEL SN	1 455 049	1 334 874	9,0%	437 059	399 655	9,4%	278 912	252 459	10,5%
ONATEL BF	145 625	154 881	-6,0%	35 678	48 605	-26,6%	22 372	32 374	-30,9%
ORANGE CI	965 025	965 042	0,0%	260 834	245 539	6,2%	153 485	155 835	-1,5%
BANQUES									
BICI CI	47 274	44 167	7,0%	14 004	11 036	26,9%	12 391	9 603	29,0%
BANK OF AFRICA BN	46 412	45 259	2,5%	23 196	20 406	13,7%	19 143	16 663	14,9%
BANK OF AFRICA BF	56 646	50 828	11,4%	29 304	24 308	20,6%	25 477	21 245	19,9%
BANK OF AFRICA CI	47 810	41 545	15,1%	21 900	19 862	10,3%	20 069	16 638	20,6%
BANK OF AFRICA ML	35 307	35 407	-0,3%	1 125	1 986	-43,4%	2 460	2 095	17,4%
BANK OF AFRICA NG	24 623	24 995	-1,5%	11 843	11 032	7,4%	10 134	9 396	7,9%
BANK OF AFRICA SN	40 503	35 727	13,4%	15 719	10 933	43,8%	15 581	11 070	40,7%
CORIS BANK INTER BF	111 106	90 298	23,0%	60 745	46 371	31,0%	56 478	46 549	21,3%
ECOBANK CI	99 155	90 545	9,5%	48 368	35 925	34,6%	44 598	34 304	30,0%
ECOBANK TRANS. INCORP. TG	1 161 428	974 058	19,2%	352 580	292 070	20,7%	228 750	198 151	15,4%
NSIA BANQUE CI	80 105	76 622	4,5%	25 354	23 151	9,5%	32 382	23 713	36,6%
ORAGROUP TOGO	222 431	187 315	18,7%	24 928	27 131	-8,1%	19 199	19 798	-3,0%
SOCIETE GLE CI	215 101	189 096	13,8%	89 891	80 504	11,7%	74 612	67 438	10,6%
SIB CI	83 542	76 532	9,2%	45 285	40 730	11,2%	40 090	34 031	17,8%
AGRICULTURE									
PALM CI	232 712	195 659	18,9%	56 649	56 689	-0,1%	41 693	42 473	-1,8%
SICOR CI	-	-	-	0	0	-	0	0	-
SOGB CI	95 742	88 663	8,0%	21 852	20 581	6,2%	15 652	14 728	6,3%
SAPH CI	224 421	208 794	7,5%	26 283	27 558	-4,6%	16 700	20 750	-19,5%
SUCRIVOIRE CI	68 635	62 497	9,8%	-4 860	-2 715	-2145 MFCFA	-8 755	-6 572	-2183 MFCFA
DISTRIBUTION & SERVICES									
CIE CI	238 854	231 783	3,1%	15 677	15 449	1,5%	9 819	9 757	0,6%
SODE CI	163 957	138 383	18,5%	8 063	7 198	12,0%	5 397	5 184	4,1%
SERVAIR ABIDJAN	10 804	8 377	29,0%	1 870	904	106,9%	1 268	953	-
BERNABE CI	51 384	44 428	15,7%	3 017	2 657	13,5%	1 809	1 598	13,2%
CFAO CI	146 375	119 731	22,3%	9 880	9 408	5,0%	5 533	6 710	-17,5%
TRACTAFRIC MOTORS CI	70 092	65 019	7,8%	5 249	4 889	7,4%	3 644	3 067	18,8%
VIVO ENERGY CI	500 276	372 685	34,2%	5 861	4 269	-37,3%	3 752	2 359	-59,1%
TOTAL CI	584 623	500 871	16,7%	16 509	16 088	2,6%	12 279	11 143	10,2%
TOTAL SN	477 813	395 458	20,8%	12 158	8 410	44,6%	8 794	6 152	42,9%
INDUSTRIE									
BOLLORE TL CI	86 997	88 721	-1,9%	-	4 291	-	10 044	13 942	-28,0%
SICABLE CI	16 481	19 036	-13,4%	1 631	628	159,7%	1 075	40	2587,5%
FILTISAC CI	45 464	41 473	9,6%	-203	-1 048	-664 MFCFA	153	-1 276	+337 MFCFA
NEI-CEDA CI	8 988	8 874	1,3%	1 794	1 787	0,4%	1 212	980	+681 MFCFA
NESTLE CI	206 734	195 188	5,9%	29 119	29 820	-2,4%	16 627	21 268	-21,8%
CROWN SIEM CI	-	-	-	-	-	-	-	-	-
AIR LIQUIDE CI	8 688	7 647	13,6%	339	507	-33,1%	403	727	-44,6%
SOLIBRA CI	281 880	299 269	-5,8%	7 112	35 605	-80,0%	1 217	22 020	-94,5%
SMB CI	276 854	139 353	98,7%	13 808	13 649	1,2%	9 421	8 623	9,3%
SITAB CI	151 177	136 108	11,1%	12 453	9 744	27,8%	11 193	9 642	16,1%
UNILEVER CI	36 174	46 059	-21,5%	-4 639	-13 697	+9058 MFCFA	-6 382	0,17	-6382 MFCFA
UNIWAX CI	36 372	38 191	-4,8%	-1 212	1 984	-3196 MFCFA	-1 298	1 400	-2698 MFCFA
SETAO CI	14 654	10 274	42,6%	-106	1 286	-1392 MFCFA	-71	1 119	-1190 MFCFA
AUTRES									
ALIOS FINANCE (SAFCA CI)	3 479	3 567	-2,5%	3 377	2 882	17,2%	-235	-603	-61,0%
MOVIS CI	-	-	-	-	-	-	-	-	-
Masse bénéficiaire	8 876 772	7 883 299	12,6%	1 739 494	1 598 067	8,8%	1 217 078	1 147 546	6,1%





ABIDJAN CLOSING

EQUITY

TABLEAU DES DIVIDENDES 2023

	En XOF	DPA 2023	DPA 2022	Var	Date d'AGO	Date de détachement	Date de paiement
TEL.	SONATEL SN	1 750	1 667	5,0%		17/05/2024	20/05/2024
	ONATEL BF		329	-			
	ORANGE CI	867	836	3,6%		03/06/2024	05/06/2024
BANQUES	BICI CI		446	-			
	BANK OF AFRICA BN		660	-			
	BANK OF AFRICA BF	805	659	22,2%	28/03/2024	06/05/2024	08/05/2024
	BANK OF AFRICA CI	740	594	24,6%	28/03/2024	29/04/2024	02/05/2024
	BANK OF AFRICA ML						
	BANK OF AFRICA NG		660	-			
	BANK OF AFRICA SN		186	-			
	CORIS BANK INTERNATIONAL		600	-			
	ECOBANK CI		651	-			
	ECOBANK TRANS. INCORP. TG		0,6	-			
	NSIA BANQUE CI		404	-			
	ORAGROUP TOGO						
	SOCIETE GLE CI		1 230	-			
	SIB CI		550	-			
	PALM CI		1 348	-			
AGRICULTURE	SICOR CI						
	SOGB CI		616	-			
	SAPH CI		327	-			
	SUCRIVOIRE CI						
	CIE CI		175	-			
DISTRIBUTION & SERVICES	SODE CI		500	-			
	SERVAIR ABIDJAN		102	-			
	BERNABE CI		167	-			
	CFAO CI		32	-			
	TRACTAFRIC MOTORS CI		249	-			
	VIVO ENERGY CI		59	-			
	TOTAL CI		195	-			
	TOTAL SN		268	-			
	BOLLORE TL CI		144	-			
	SICABLE CI	88	77	15,3%	05/04/2024		
INDUSTRIE	FILTISAC CI						
	NEI-CEDA CI		39	-			
	NESTLE CI		809	-			
	CROWN SIEM CI						
	AIR LIQUIDE CI						
	SOLIBRA CI						
	SMB CI		800	-			
	SITAB CI		600	-			
	UNILEVER CI						
	UNIWAX CI		68	-			
AUTRES	SETAO CI		74	-			
	ALIOS FINANCE (SAFCA CI)						
	MOVIS CI						

Attijari Global Research

Yves André Angaman
(+225) 07 49 24 60 35

Directeur Général

Mohamed Lemridi
(+225) 07 07 80 68 68

Négociateur

Aristide Koutouan
(+225) 07 48 21 26 54

Chargé Clientèle Bourse En ligne

Mireille Kouamé
(+225) 05 54 45 76 68

Chargé Clientèle Particuliers

Fatoumata Dogoni
(+225) 07 58 83 13 46



Attijari
Global Research