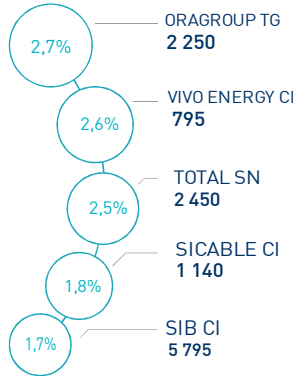


### LES INDICATEURS D'ACTIVITÉ

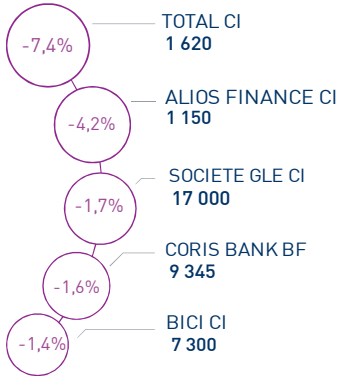
<b>  BRVMC  </b>	216 pts	<b>  BRVM 30  </b>	108 pts	<b>  CAPI  </b>	8 021 MM XOF	<b>  VOLUME  </b>	265 M XOF
↘ Daily	-0,15%	↘ Daily	-0,16%	↗ Plus haut	8 033	MC	265
↗ YTD	0,68%	↗ YTD	0,38%	↘ Plus bas	7 707	MB	-

### PERFORMANCES QUOTIDIENNES

#### HAUSSES SIGNIFICATIVES



#### BAISSES SIGNIFICATIVES

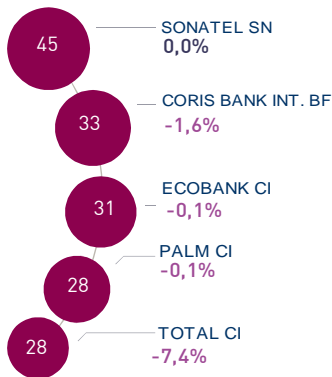


L'indice BRVM Composite a perdu 0,15% au terme de cette séance à 215,6 points. Dans ce contexte, la performance annuelle du marché est ramenée à +0,68%.

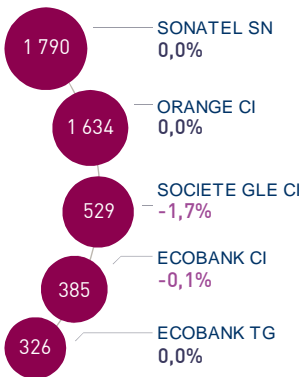
Les plus fortes progressions de cette séance concernent Oragroup TG, Vivo Energy CI et Total SN avec des gains respectifs de 2,7%; 2,6% et 2,5%.

À l'opposé, Total CI réalise la plus forte baisse avec une variation de -7,4%.

#### LES PLUS ACTIVES (M XOF)



#### LES PLUS GRANDES CAPI. (MM XOF)



Le flux des transactions sur le marché central s'élève à 265,5 MXOF.

Les valeurs les plus actives aujourd'hui sont Sonatel SN et Coris Bank Int. BF avec des volumes respectifs de 45,4 MXOF et 33,0 MXOF.

Les cinq valeurs les plus actives ont drainé près de 65% du volume global du marché.

#### Attijari Global Research

Yves André Angaman  
(+225) 07 49 24 60 35

#### Directeur Général

Mohamed Lemridi  
(+225) 07 07 80 68 68

#### Négociateur

Aristide Koutouan  
(+225) 07 48 21 26 54

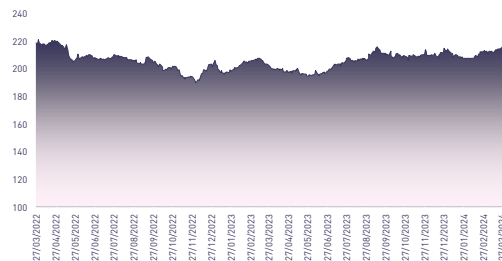
#### Chargé Clientèle Bourse En ligne

Mireille Kouamé  
(+225) 05 54 45 76 68

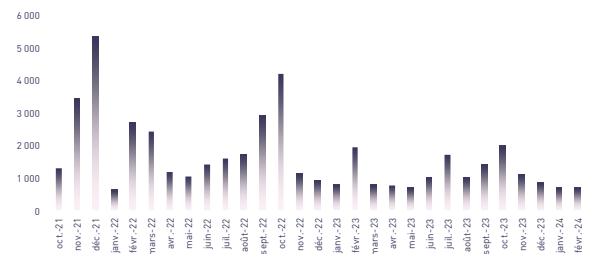
#### Chargé Clientèle Particuliers

Fatoumata Dogoni  
(+225) 07 58 83 13 46

### ÉVOLUTION DE L'INDICE BRVMC (pts)



### VMQ-BASE MENSUELLE (M XOF)



### PUBLICATIONS ÉCONOMIQUES/FINANCIÈRES

#### | 29 Mars | 2024

ORANGE CI : Le Conseil d'Administration invite l'ensemble de ses actionnaires à l'AGO qui se tiendra le 16 avril 2024 à 10H00 au siège de la société à Abidjan.

#### | 29 Mars | 2024

ECOBANK CI : Le Résultat net ressort à 48.071 MFCFA en 2023, en hausse de 7,8% contre 44.598 MFCFA à fin 2022.

#### | 29 Mars | 2024

ECOBANK CI : L'Assemblée Générale Ordinaire fixe le dividende net par action au titre de l'exercice 2023 à 594 FCFA par action.

#### | 29 Mars | 2024

NSIA BANQUE CI : Le Résultat net s'est établi à 34.813 MFCFA en 2023, en hausse de 7,5% contre 32.382 MFCFA à fin 2022.



Attijari  
Global Research



# ABIDJAN CLOSING

## EQUITY



### RÉSUMÉ DE LA SÉANCE DU 29/03/2024

	29/03/2024	Clôture	Veille	Année	Max 2024	Min 2024	Quantité	Capitalisation MMFCFA	P/E 22r	P/B 22r	D/Y 22r
TEL.	SONATEL SN	17 900	0,0%	-0,4%	18 000	16 800	2 539	1 790,0	6,4	2,0	9,3%
	ONATEL BF	2 300	-0,9%	0,9%	2 395	2 010	6 113	156,4	7,0	2,5	14,3%
	ORANGE CI	10 845	0,0%	-0,5%	11 250	10 600	59	1 633,9	10,6	2,3	7,7%
BANQUES	BICI CI	7 300	-1,4%	-2,5%	7 490	6 800	7	121,7	9,8	1,6	6,1%
	BANK OF AFRICA BN	6 940	0,7%	9,1%	6 950	6 295	2 762	152,7	8,0	1,5	9,5%
	BANK OF AFRICA BF	7 100	-0,7%	1,7%	7 300	6 205	856	156,2	6,1	1,4	9,3%
	BANK OF AFRICA CI	7 275	0,1%	5,5%	7 445	6 700	1 064	145,5	7,2	1,8	8,2%
	BANK OF AFRICA ML	1 680	-0,3%	13,9%	1 720	1 280	377	30,7	12,5	0,9	NS
	BANK OF AFRICA NG	6 090	-0,1%	13,0%	6 095	4 500	877	79,2	7,8	1,8	10,8%
	BANK OF AFRICA SN	3 400	0,0%	6,3%	3 400	2 955	159	81,6	5,2	1,3	5,5%
	CORIS BANK INTERNATIONAL	9 345	-1,6%	0,5%	9 800	8 400	3 532	299,0	5,3	1,3	6,4%
	ECOBANK CI	6 985	-0,1%	2,7%	7 000	6 400	4 478	384,5	8,6	2,3	9,3%
	ECOBANK TRANS. INCORP. TG	18	0,0%	-5,3%	19	16	210 750	325,5	1,4	0,3	3,2%
	NSIA BANQUE CI	5 690	0,0%	-5,2%	5 990	5 250	902	140,7	4,3	0,9	7,1%
	ORAGROUP TOGO	2 250	2,7%	-14,8%	2 630	2 030	580	156,2	8,1	0,9	NS
SOCIETE GLE CI	17 000	-1,7%	5,9%	18 275	15 700	364	528,9	7,1	1,5	7,2%	
SIB CI	5 795	1,7%	8,3%	5 900	5 100	1 260	289,8	7,2	2,0	9,5%	
AGRICULTURE	PALM CI	6 995	-0,1%	3,6%	7 000	6 275	4 041	108,1	2,6	0,8	19,3%
	SICOR CI	3 650	0,0%	20,7%	3 655	3 250	0	2,2	NS	NS	NS
	SOGB CI	3 895	0,5%	19,1%	4 000	2 910	249	84,1	5,4	1,2	15,8%
	SAPH CI	2 580	0,0%	9,8%	2 580	2 040	13	65,9	3,9	0,4	12,7%
	SUCRIVOIRE CI	475	-1,0%	0,0%	495	420	6 502	9,3	-1,1	0,3	NS
DISTRIBUTION & SERVICES	CIE CI	1 670	-0,3%	-1,8%	1 825	1 530	227	93,5	9,5	2,9	10,5%
	SODE CI	4 500	0,0%	-5,7%	4 750	4 100	26	40,5	7,5	2,5	11,1%
	SERVAIR ABIDJAN	1 280	0,0%	-3,8%	1 420	1 200	418	14,0	11,0	3,1	8,0%
	BERNABE CI	1 245	0,0%	24,5%	1 450	1 020	135	8,2	4,6	0,4	13,4%
	CFAO CI	795	0,6%	-5,4%	870	685	2 144	144,2	26,1	8,4	4,0%
	TRACTAFRIC MOTORS CI	2 280	0,0%	20,0%	2 325	1 685	0	23,3	6,4	2,0	10,9%
	VIVO ENERGY CI	795	2,6%	0,6%	810	700	2 100	50,1	13,3	2,6	7,4%
	TOTAL CI	1 620	-7,4%	-10,0%	1 865	1 550	17 214	102,0	8,3	2,1	12,0%
	TOTAL SN	2 450	2,5%	-2,0%	2 500	2 130	588	79,8	9,1	3,0	10,9%
	BOLLORE TL CI	1 600	1,6%	18,5%	1 600	1 320	2 673	87,1	8,7	1,8	9,0%
INDUSTRIE	SICABLE CI	1 140	1,8%	2,7%	1 160	960	85	6,7	6,3	1,1	6,7%
	FILTISAC CI	1 930	-0,5%	4,9%	2 000	1 610	125	27,2	NS	1,1	NS
	NEI-CEDA CI	660	-0,8%	-9,0%	750	580	113	8,4	7,0	1,7	5,9%
	NESTLE CI	6 900	0,1%	-6,6%	7 400	6 250	116	152,3	9,2	5,9	11,7%
	CROWN SIEM CI	700	0,0%	0,0%	0	0	0	17,6	NS	NS	NS
	AIR LIQUIDE CI	805	-0,6%	-3,0%	845	740	136	7,0	17,4	NS	NS
	SOLIBRA CI	83 250	0,0%	-4,3%	90 000	80 000	0	137,0	NS	1,0	NS
	SMB CI	10 400	0,1%	-1,2%	10 520	9 805	752	81,1	8,6	NS	7,7%
	SITAB CI	6 800	0,0%	14,4%	7 000	5 600	0	122,1	10,9	6,1	8,8%
	UNILEVER CI	6 000	0,0%	20,0%	6 640	5 000	0	9,7	-1,5	-0,9	NS
AUTRES	UNIWAX CI	530	0,00%	-0,93%	590	505	78	11,0	NS	0,6	12,7%
	SETAO CI	800	0,0%	-11,1%	900	750	32	10,8	NS	5,6	9,2%
	ALIOS FINANCE (SAFCA CI)	1 150	-4,2%	-11,2%	1 295	995	16	9,3	NS	NS	NS
	MOVIS CI	2 395	0,0%	0,0%	0	0	0	2,0	NS	NS	NS
	BRVMC	216	-0,1%	0,7%	216	207	-	8 021	7,7	2,0	8,2%





# ABIDJAN CLOSING

## EQUITY

### RÉSULTATS ANNUELS 2022

En MXOF	Chiffre d'Affaires/PNB			Résultat d'Exploitation			Résultat Net (Part du Groupe)		
	2022	2021	Var	2022	2021	Var	2022	2021	Var
<b>TEL.</b>									
SONATEL SN	1 455 049	1 334 874	9,0%	437 059	399 655	9,4%	278 912	252 459	10,5%
ONATEL BF	145 625	154 881	-6,0%	35 678	48 605	-26,6%	22 372	32 374	-30,9%
ORANGE CI	965 025	965 042	0,0%	260 834	245 539	6,2%	153 485	155 835	-1,5%
<b>BANQUES</b>									
BICI CI	47 274	44 167	7,0%	14 004	11 036	26,9%	12 391	9 603	29,0%
BANK OF AFRICA BN	46 412	45 259	2,5%	23 196	20 406	13,7%	19 143	16 663	14,9%
BANK OF AFRICA BF	56 646	50 828	11,4%	29 304	24 308	20,6%	25 477	21 245	19,9%
BANK OF AFRICA CI	47 810	41 545	15,1%	21 900	19 862	10,3%	20 069	16 638	20,6%
BANK OF AFRICA ML	35 307	35 407	-0,3%	1 125	1 986	-43,4%	2 460	2 095	17,4%
BANK OF AFRICA NG	24 623	24 995	-1,5%	11 843	11 032	7,4%	10 134	9 396	7,9%
BANK OF AFRICA SN	40 503	35 727	13,4%	15 719	10 933	43,8%	15 581	11 070	40,7%
CORIS BANK INTER BF	111 106	90 298	23,0%	60 745	46 371	31,0%	56 478	46 549	21,3%
ECOBANK CI	99 155	90 545	9,5%	48 368	35 925	34,6%	44 598	34 304	30,0%
ECOBANK TRANS. INCORP. TG	1 161 428	974 058	19,2%	352 580	292 070	20,7%	228 750	198 151	15,4%
NSIA BANQUE CI	80 105	76 622	4,5%	25 354	23 151	9,5%	32 382	23 713	36,6%
ORAGROUP TOGO	222 431	187 315	18,7%	24 928	27 131	-8,1%	19 199	19 798	-3,0%
SOCIETE GLE CI	215 101	189 096	13,8%	89 891	80 504	11,7%	74 612	67 438	10,6%
SIB CI	83 542	76 532	9,2%	45 285	40 730	11,2%	40 090	34 031	17,8%
<b>AGRICULTURE</b>									
PALM CI	232 712	195 659	18,9%	56 649	56 689	-0,1%	41 693	42 473	-1,8%
SICOR CI	-	-	-	0	0	-	0	0	-
SOGB CI	95 742	88 663	8,0%	21 852	20 581	6,2%	15 652	14 728	6,3%
SAPH CI	224 421	208 794	7,5%	26 283	27 558	-4,6%	16 700	20 750	-19,5%
SUCRIVOIRE CI	68 635	62 497	9,8%	-4 860	-2 715	-2145 MFCFA	-8 755	-6 572	-2183 MFCFA
<b>DISTRIBUTION &amp; SERVICES</b>									
CIE CI	238 854	231 783	3,1%	15 677	15 449	1,5%	9 819	9 757	0,6%
SODE CI	163 957	138 383	18,5%	8 063	7 198	12,0%	5 397	5 184	4,1%
SERVAIR ABIDJAN	10 804	8 377	29,0%	1 870	904	106,9%	1 268	953	-
BERNABE CI	51 384	44 428	15,7%	3 017	2 657	13,5%	1 809	1 598	13,2%
CFAO CI	146 375	119 731	22,3%	9 880	9 408	5,0%	5 533	6 710	-17,5%
TRACTAFRIC MOTORS CI	70 092	65 019	7,8%	5 249	4 889	7,4%	3 644	3 067	18,8%
VIVO ENERGY CI	500 276	372 685	34,2%	5 861	4 269	-37,3%	3 752	2 359	-59,1%
TOTAL CI	584 623	500 871	16,7%	16 509	16 088	2,6%	12 279	11 143	10,2%
TOTAL SN	477 813	395 458	20,8%	12 158	8 410	44,6%	8 794	6 152	42,9%
<b>INDUSTRIE</b>									
BOLLORE TL CI	86 997	88 721	-1,9%	-	4 291	-	10 044	13 942	-28,0%
SICABLE CI	16 481	19 036	-13,4%	1 631	628	159,7%	1 075	40	2587,5%
FILTISAC CI	45 464	41 473	9,6%	-203	-1 048	-664 MFCFA	153	-1 276	+337 MFCFA
NEI-CEDA CI	8 988	8 874	1,3%	1 794	1 787	0,4%	1 212	980	+681 MFCFA
NESTLE CI	206 734	195 188	5,9%	29 119	29 820	-2,4%	16 627	21 268	-21,8%
CROWN SIEM CI	-	-	-	-	-	-	-	-	-
AIR LIQUIDE CI	8 688	7 647	13,6%	339	507	-33,1%	403	727	-44,6%
SOLIBRA CI	281 880	299 269	-5,8%	7 112	35 605	-80,0%	1 217	22 020	-94,5%
SMB CI	276 854	139 353	98,7%	13 808	13 649	1,2%	9 421	8 623	9,3%
SITAB CI	151 177	136 108	11,1%	12 453	9 744	27,8%	11 193	9 642	16,1%
UNILEVER CI	36 174	46 059	-21,5%	-4 639	-13 697	+9058 MFCFA	-6 382	0,17	-6382 MFCFA
UNIWAX CI	36 372	38 191	-4,8%	-1 212	1 984	-3196 MFCFA	-1 298	1 400	-2698 MFCFA
SETAO CI	14 654	10 274	42,6%	-106	1 286	-1392 MFCFA	-71	1 119	-1190 MFCFA
<b>AUTRES</b>									
ALIOS FINANCE (SAFCA CI)	3 479	3 567	-2,5%	3 377	2 882	17,2%	-235	-603	-61,0%
MOVIS CI	-	-	-	-	-	-	-	-	-
<b>Masse bénéficiaire</b>	<b>8 876 772</b>	<b>7 883 299</b>	<b>12,6%</b>	<b>1 739 494</b>	<b>1 598 067</b>	<b>8,8%</b>	<b>1 217 078</b>	<b>1 147 546</b>	<b>6,1%</b>





# ABIDJAN CLOSING

## EQUITY

### TABLEAU DES DIVIDENDES 2023

	En XOF	DPA 2023	DPA 2022	Var	Date d'AGO	Date de détachement	Date de paiement
TEL.	SONATEL SN	1 750	1 667	5,0%		17/05/2024	20/05/2024
	ONATEL BF		329	-			
	ORANGE CI	867	836	3,6%		03/06/2024	05/06/2024
BANQUES	BICI CI		446	-			
	BANK OF AFRICA BN		660	-			
	BANK OF AFRICA BF	805	659	22,2%	28/03/2024	06/05/2024	08/05/2024
	BANK OF AFRICA CI	740	594	24,6%	28/03/2024	29/04/2024	02/05/2024
	BANK OF AFRICA ML						
	BANK OF AFRICA NG		660	-			
	BANK OF AFRICA SN		186	-			
	CORIS BANK INTERNATIONAL		600	-			
	ECOBANK CI		651	-			
	ECOBANK TRANS. INCORP. TG		0,6	-			
	NSIA BANQUE CI		404	-			
	ORAGROUP TOGO						
	SOCIETE GLE CI		1 230	-			
	SIB CI		550	-			
	PALM CI		1 348	-			
AGRICULTURE	SICOR CI						
	SOGB CI		616	-			
	SAPH CI		327	-			
	SUCRIVOIRE CI						
	CIE CI		175	-			
DISTRIBUTION & SERVICES	SODE CI		500	-			
	SERVAIR ABIDJAN		102	-			
	BERNABE CI		167	-			
	CFAO CI		32	-			
	TRACTAFRIC MOTORS CI		249	-			
	VIVO ENERGY CI		59	-			
	TOTAL CI		195	-			
	TOTAL SN		268	-			
	BOLLORE TL CI		144	-			
	SICABLE CI	88	77	15,3%	05/04/2024		
INDUSTRIE	FILTISAC CI						
	NEI-CEDA CI		39	-			
	NESTLE CI		809	-			
	CROWN SIEM CI						
	AIR LIQUIDE CI						
	SOLIBRA CI						
	SMB CI		800	-			
	SITAB CI		600	-			
	UNILEVER CI						
	UNIWAX CI		68	-			
AUTRES	SETAO CI		74	-			
	ALIOS FINANCE (SAFCA CI)						
	MOVIS CI						

#### Attijari Global Research

Yves André Angaman  
(+225) 07 49 24 60 35

#### Directeur Général

Mohamed Lemridi  
(+225) 07 07 80 68 68

#### Négociateur

Aristide Koutouan  
(+225) 07 48 21 26 54

#### Chargé Clientèle Bourse En ligne

Mireille Kouamé  
(+225) 05 54 45 76 68

#### Chargé Clientèle Particuliers

Fatoumata Dogoni  
(+225) 07 58 83 13 46



Attijari  
Global Research