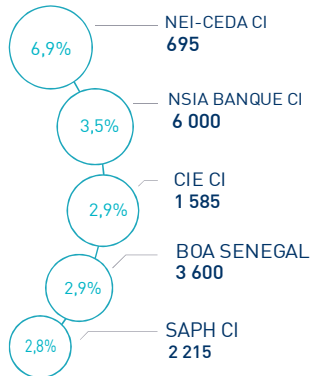


### LES INDICATEURS D'ACTIVITÉ

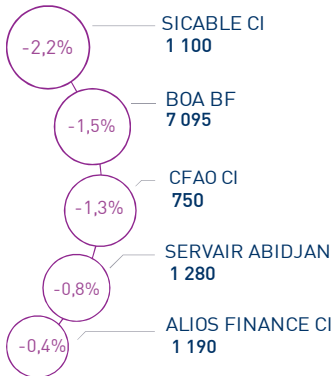
<b>  BRVMC  </b>	219 pts	<b>  BRVM 30  </b>	110 pts	<b>  CAPI  </b>	8 145 MM XOF	<b>  VOLUME  </b>	662M XOF
↗ Daily	0,35%	↗ Daily	0,36%	↗ Plus haut	8 161	MC	662
↗ YTD	2,24%	↗ YTD	2,18%	↘ Plus bas	7 707	MB	-

### PERFORMANCES QUOTIDIENNES

#### HAUSSES SIGNIFICATIVES



#### BAISSES SIGNIFICATIVES

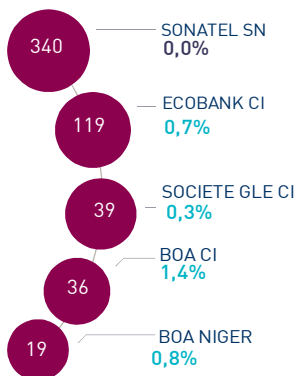


L'indice BRVM Composite a gagné 0,35% au terme de cette séance à 218,9 points. Dans ce contexte, la performance annuelle du marché est ramenée à +2,24%.

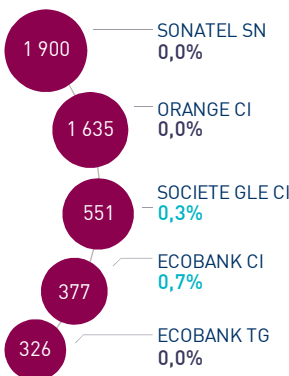
Les plus fortes progressions de cette séance concernent Nei-Ceda CI, Nsia Banque CI et Cie CI avec des gains respectifs de 6,9%, 3,5% et 2,9%.

À l'opposé, Sicable CI réalise la plus forte baisse avec une variation de -2,2%.

#### LES PLUS ACTIVES (M XOF)



#### LES PLUS GRANDES CAPI. (MM XOF)



Le flux des transactions sur le marché central s'élève à 661,7 MXOF.

Les valeurs les plus actives aujourd'hui sont Sonatel SN et Ecobank CI avec des volumes respectifs de 340,1 MXOF et 119,4 MXOF.

Les cinq valeurs les plus actives ont drainé près de 85% du volume global du marché.

#### Attijari Global Research

Yves André Angaman  
(+225) 07 49 24 60 35

#### Directeur Général

Mohamed Lemridi  
(+225) 07 07 80 68 68

#### Négociateur

Aristide Koutouan  
(+225) 07 48 21 26 54

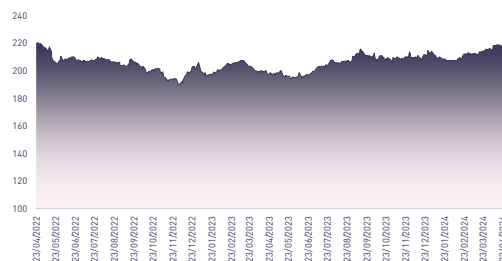
#### Chargé Clientèle Bourse En ligne

Mireille Kouamé  
(+225) 05 54 45 76 68

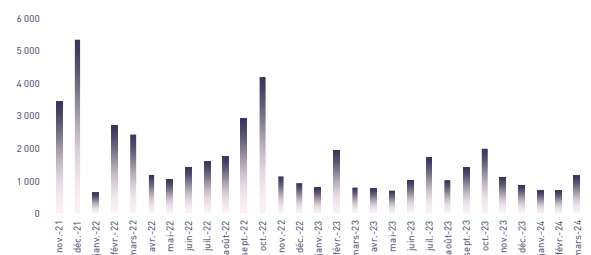
#### Chargé Clientèle Particuliers

Fatoumata Dogoni  
(+225) 07 58 83 13 46

### ÉVOLUTION DE L'INDICE BRVMC (pts)



### VMQ-BASE MENSUELLE (M XOF)



### PUBLICATIONS ÉCONOMIQUES/FINANCIÈRES

#### | 23 Avril | 2024

NEI-CEDA : Le résultat net en baisse de 3,7% à 1.167 MFCFA en 2023 contre 1.212 MFCFA un an auparavant.

#### | 23 Avril | 2024

NEI-CEDA : La date de l'AGO fixée au 28 mai 2024 à 10H à l'hôtel TIAMA Abidjan.

#### | 23 Avril | 2024

NEI-CEDA : Le DPA 2023 est fixé à 81 FCFA au titre de l'exercice 2023.

#### | 23 Avril | 2024

MALI : Les prix à la consommation en baisse de 2,0% en mars 2024, en glissement annuel.





# ABIDJAN CLOSING

## EQUITY



### RÉSUMÉ DE LA SÉANCE DU 23/04/2024

	23/04/2024	Clôture	Veille	Année	Max 2024	Min 2024	Quantité	Capitalisation MMFCFA	P/E 22r	P/B 22r	D/Y 22r
TEL.	SONATEL SN	19 000	0,0%	5,7%	19 350	16 800	18 337	1 900,0	6,8	2,1	8,8%
	ONATEL BF	2 270	0,4%	-0,4%	2 450	2 010	4 201	154,4	6,9	2,4	14,5%
	ORANGE CI	10 855	0,0%	-0,4%	11 250	10 600	100	1 635,4	10,7	2,3	7,7%
BANQUES	BICI CI	7 400	-0,2%	-1,2%	7 490	6 800	217	123,3	10,0	1,7	6,0%
	BANK OF AFRICA BN	7 300	1,4%	14,8%	7 300	6 295	2 003	160,6	8,4	1,5	9,0%
	BANK OF AFRICA BF	7 095	-1,5%	1,6%	7 300	6 205	1 716	156,1	6,1	1,4	9,3%
	BANK OF AFRICA CI	7 400	1,4%	7,3%	7 445	6 700	4 922	148,0	7,4	1,8	8,0%
	BANK OF AFRICA ML	1 615	0,0%	9,5%	1 720	1 280	603	29,6	12,0	0,9	NS
	BANK OF AFRICA NG	6 045	0,8%	12,2%	6 095	4 500	3 086	78,6	7,8	1,8	10,9%
	BANK OF AFRICA SN	3 600	2,9%	12,5%	3 600	2 955	142	86,4	5,5	1,3	5,2%
	CORIS BANK INTERNATIONAL	9 100	1,1%	-2,2%	9 800	8 400	46	291,2	5,2	1,3	6,6%
	ECOBANK CI	6 850	0,7%	0,7%	7 000	6 400	17 606	377,1	8,5	2,3	9,5%
	ECOBANK TRANS. INCORP. TG	18	0,0%	-5,3%	19	16	89 120	325,5	1,4	0,3	3,2%
	NSIA BANQUE CI	6 000	3,5%	0,0%	6 120	5 090	373	148,4	4,6	0,9	6,7%
	ORAGROUP TOGO	2 190	0,0%	-17,0%	2 630	2 030	0	152,0	7,9	0,9	NS
	SOCIETE GLE CI	17 700	0,3%	10,3%	19 100	15 700	2 197	550,7	7,4	1,6	6,9%
SIB CI	5 790	1,5%	8,2%	5 900	5 100	2 044	289,5	7,2	2,0	9,5%	
AGRICULTURE	PALM CI	7 385	0,0%	9,4%	8 085	6 275	318	114,2	2,7	0,9	18,3%
	SICOR CI	3 650	0,0%	20,7%	3 655	3 250	0	2,2	NS	NS	NS
	SOGB CI	3 450	0,0%	5,5%	4 000	2 910	408	74,5	4,8	1,1	17,9%
	SAPH CI	2 215	2,8%	-5,7%	2 580	2 005	1 059	56,6	3,4	0,3	14,8%
	SUCRIVOIRE CI	460	0,0%	-3,2%	495	420	1 808	9,0	-1,0	0,3	NS
DISTRIBUTION & SERVICES	CIE CI	1 585	2,9%	-6,8%	1 825	1 525	4 847	88,8	9,0	2,7	11,0%
	SODE CI	4 445	1,3%	-6,8%	4 750	4 100	795	40,0	7,4	2,4	11,2%
	SERVAIR ABIDJAN	1 280	-0,8%	-3,8%	1 420	1 200	590	14,0	11,0	3,1	8,0%
	BERNABE CI	1 300	0,0%	30,0%	1 450	1 020	133	8,6	4,8	0,5	12,8%
	CFAO CI	750	-1,3%	-10,7%	870	685	3 415	136,0	24,6	7,9	4,3%
	TRACTAFRIC MOTORS CI	2 100	0,0%	10,5%	2 325	1 685	0	21,5	5,9	1,9	11,9%
	VIVO ENERGY CI	770	0,0%	-2,5%	810	700	397	48,5	12,9	2,5	7,7%
	TOTAL CI	1 800	1,1%	0,0%	1 865	1 550	1 660	113,3	9,2	2,3	10,8%
	TOTAL SN	2 400	0,4%	-4,0%	2 620	2 130	1 731	78,2	8,9	2,9	11,2%
	BOLLORE TL CI	1 690	1,8%	25,2%	1 690	1 320	3 576	92,0	9,2	1,9	8,5%
INDUSTRIE	SICABLE CI	1 100	-2,2%	-0,9%	1 200	960	324	6,5	6,1	1,0	7,0%
	FILTISAC CI	1 930	-0,3%	4,9%	2 000	1 610	1 026	27,2	NS	1,1	NS
	NEI-CEDA CI	695	6,9%	-4,1%	750	580	9 333	8,9	7,3	1,8	5,6%
	NESTLE CI	6 890	0,0%	-6,7%	7 400	6 250	0	152,1	9,1	5,9	11,7%
	CROWN SIEM CI	700	0,0%	0,0%	0	0	0	17,6	NS	NS	NS
	AIR LIQUIDE CI	800	0,0%	-3,6%	845	740	102	7,0	17,3	NS	NS
	SOLIBRA CI	83 250	0,0%	-4,3%	90 000	80 000	0	137,0	NS	1,0	NS
	SMB CI	11 195	0,0%	6,3%	11 800	9 805	758	87,3	9,3	NS	7,1%
	SITAB CI	6 800	0,0%	14,4%	7 000	5 600	0	122,1	10,9	6,1	8,8%
	UNILEVER CI	6 000	0,0%	20,0%	6 640	5 000	0	9,7	-1,5	-0,9	NS
	UNIWAX CI	515	0,00%	-3,74%	590	500	517	10,7	NS	0,5	13,1%
AUTRES	SETAO CI	785	0,6%	-12,8%	900	690	442	10,6	NS	5,5	9,4%
	ALIOS FINANCE (SAFCA CI)	1 190	-0,4%	-8,1%	1 295	995	2	9,7	NS	NS	NS
	MOVIS CI	2 395	0,0%	0,0%	0	0	0	2,0	NS	NS	NS
	BRVMC	219	0,3%	2,2%	219	207	-	8 145	7,8	2,1	8,1%





# ABIDJAN CLOSING EQUITY

## RÉSULTATS ANNUELS 2022

En MXOF	Chiffre d'Affaires/PNB			Résultat d'Exploitation			Résultat Net (Part du Groupe)		
	2022	2021	Var	2022	2021	Var	2022	2021	Var
<b>TEL.</b>									
SONATEL SN	1 455 049	1 334 874	9,0%	437 059	399 655	9,4%	278 912	252 459	10,5%
ONATEL BF	145 625	154 881	-6,0%	35 678	48 605	-26,6%	22 372	32 374	-30,9%
ORANGE CI	965 025	965 042	0,0%	260 834	245 539	6,2%	153 485	155 835	-1,5%
<b>BANQUES</b>									
BICI CI	47 274	44 167	7,0%	14 004	11 036	26,9%	12 391	9 603	29,0%
BANK OF AFRICA BN	46 412	45 259	2,5%	23 196	20 406	13,7%	19 143	16 663	14,9%
BANK OF AFRICA BF	56 646	50 828	11,4%	29 304	24 308	20,6%	25 477	21 245	19,9%
BANK OF AFRICA CI	47 810	41 545	15,1%	21 900	19 862	10,3%	20 069	16 638	20,6%
BANK OF AFRICA ML	35 307	35 407	-0,3%	1 125	1 986	-43,4%	2 460	2 095	17,4%
BANK OF AFRICA NG	24 623	24 995	-1,5%	11 843	11 032	7,4%	10 134	9 396	7,9%
BANK OF AFRICA SN	40 503	35 727	13,4%	15 719	10 933	43,8%	15 581	11 070	40,7%
CORIS BANK INTER BF	111 106	90 298	23,0%	60 745	46 371	31,0%	56 478	46 549	21,3%
ECOBANK CI	99 155	90 545	9,5%	48 368	35 925	34,6%	44 598	34 304	30,0%
ECOBANK TRANS. INCORP. TG	1 161 428	974 058	19,2%	352 580	292 070	20,7%	228 750	198 151	15,4%
NSIA BANQUE CI	80 105	76 622	4,5%	25 354	23 151	9,5%	32 382	23 713	36,6%
ORAGROUP TOGO	222 431	187 315	18,7%	24 928	27 131	-8,1%	19 199	19 798	-3,0%
SOCIETE GLE CI	215 101	189 096	13,8%	89 891	80 504	11,7%	74 612	67 438	10,6%
SIB CI	83 542	76 532	9,2%	45 285	40 730	11,2%	40 090	34 031	17,8%
<b>AGRICULTURE</b>									
PALM CI	232 712	195 659	18,9%	56 649	56 689	-0,1%	41 693	42 473	-1,8%
SICOR CI	-	-	-	0	0	-	0	0	-
SOGB CI	95 742	88 663	8,0%	21 852	20 581	6,2%	15 652	14 728	6,3%
SAPH CI	224 421	208 794	7,5%	26 283	27 558	-4,6%	16 700	20 750	-19,5%
SUCRIVOIRE CI	68 635	62 497	9,8%	-4 860	-2 715	-2145 MFCFA	-8 755	-6 572	-2183 MFCFA
<b>DISTRIBUTION &amp; SERVICES</b>									
CIE CI	238 854	231 783	3,1%	15 677	15 449	1,5%	9 819	9 757	0,6%
SODE CI	163 957	138 383	18,5%	8 063	7 198	12,0%	5 397	5 184	4,1%
SERVAIR ABIDJAN	10 804	8 377	29,0%	1 870	904	106,9%	1 268	953	-
BERNABE CI	51 384	44 428	15,7%	3 017	2 657	13,5%	1 809	1 598	13,2%
CFAO CI	146 375	119 731	22,3%	9 880	9 408	5,0%	5 533	6 710	-17,5%
TRACTAFRIC MOTORS CI	70 092	65 019	7,8%	5 249	4 889	7,4%	3 644	3 067	18,8%
VIVO ENERGY CI	500 276	372 685	34,2%	5 861	4 269	-37,3%	3 752	2 359	-59,1%
TOTAL CI	584 623	500 871	16,7%	16 509	16 088	2,6%	12 279	11 143	10,2%
TOTAL SN	477 813	395 458	20,8%	12 158	8 410	44,6%	8 794	6 152	42,9%
<b>INDUSTRIE</b>									
BOLLORE TL CI	86 997	88 721	-1,9%	-	4 291	-	10 044	13 942	-28,0%
SICABLE CI	16 481	19 036	-13,4%	1 631	628	159,7%	1 075	40	2587,5%
FILTISAC CI	45 464	41 473	9,6%	-203	-1 048	-664 MFCFA	153	-1 276	+337 MFCFA
NEI-CEDA CI	8 988	8 874	1,3%	1 794	1 787	0,4%	1 212	980	+681 MFCFA
NESTLE CI	206 734	195 188	5,9%	29 119	29 820	-2,4%	16 627	21 268	-21,8%
CROWN SIEM CI	-	-	-	-	-	-	-	-	-
AIR LIQUIDE CI	8 688	7 647	13,6%	339	507	-33,1%	403	727	-44,6%
SOLIBRA CI	281 880	299 269	-5,8%	7 112	35 605	-80,0%	1 217	22 020	-94,5%
SMB CI	276 854	139 353	98,7%	13 808	13 649	1,2%	9 421	8 623	9,3%
SITAB CI	151 177	136 108	11,1%	12 453	9 744	27,8%	11 193	9 642	16,1%
UNILEVER CI	36 174	46 059	-21,5%	-4 639	-13 697	+9058 MFCFA	-6 382	0,17	-6382 MFCFA
UNIWAX CI	36 372	38 191	-4,8%	-1 212	1 984	-3196 MFCFA	-1 298	1 400	-2698 MFCFA
SETAO CI	14 654	10 274	42,6%	-106	1 286	-1392 MFCFA	-71	1 119	-1190 MFCFA
<b>AUTRES</b>									
ALIOS FINANCE (SAFCA CI)	3 479	3 567	-2,5%	3 377	2 882	17,2%	-235	-603	-61,0%
MOVIS CI	-	-	-	-	-	-	-	-	-
<b>Masse bénéficiaire</b>	<b>8 876 772</b>	<b>7 883 299</b>	<b>12,6%</b>	<b>1 739 494</b>	<b>1 598 067</b>	<b>8,8%</b>	<b>1 217 078</b>	<b>1 147 546</b>	<b>6,1%</b>





# ABIDJAN CLOSING

## EQUITY

### TABLEAU DES DIVIDENDES 2023

	En XOF	DPA 2023	DPA 2022	Var	Date d'AGO	Date de détachement	Date de paiement	
TEL.	SONATEL SN	1 750	1 667	5,0%		17/05/2024	20/05/2024	
	ONATEL BF	305	329	-				
	ORANGE CI	867	836	3,6%	16/04/2024	03/06/2024	05/06/2024	
BANQUES	BICI CI		446	-				
	BANK OF AFRICA BN	743	660	12,6%	12/04/2024			
	BANK OF AFRICA BF	805	659	22,2%	28/03/2024	06/05/2024	08/05/2024	
	BANK OF AFRICA CI	760	594	27,9%	28/03/2024	29/04/2024	02/05/2024	
	BANK OF AFRICA ML	144	0		23/04/2024			
	BANK OF AFRICA NG	655	660	-	04/04/2024			
	BANK OF AFRICA SN	333	186	79,3%	18/04/2024			
	CORIS BANK INTERNATIONAL	903	600	50,5%	12/04/2024			
	ECOBANK CI	660	651	1,4%	25/04/2024			
	ECOBANK TRANS. INCORP. TG		0,6	-				
	NSIA BANQUE CI		404	-				
	ORAGROUP TOGO							
	SOCIETE GLE CI		1 230	-		23/04/2024		
	SIB CI	548	550	-				
	AGRICULTURE	PALM CI		1 348	-			
SICOR CI								
SOGB CI			616	-				
SAPH CI		72	327	-				
SUCRIVOIRE CI								
DISTRIBUTION & SERVICES	CIE CI		175	-				
	SODE CI		500	-				
	SERVAIR ABIDJAN		102	-				
	BERNABE CI		167	-				
	CFAO CI		32	-				
	TRACTAFRIC MOTORS CI		249	-				
	VIVO ENERGY CI		59	-				
	TOTAL CI		195	-				
	TOTAL SN		268	-				
	BOLLORE TL CI		144	-				
INDUSTRIE	SICABLE CI	88	77	15,3%	05/04/2024			
	FILTISAC CI							
	NEI-CEDA CI		39	-				
	NESTLE CI		809	-				
	CROWN SIEM CI							
	AIR LIQUIDE CI				10/01/2024			
	SOLIBRA CI							
	SMB CI		800	-				
	SITAB CI		600	-				
	UNILEVER CI							
AUTRES	UNIWAX CI		68	-				
	SETAO CI	0	74	-				
	ALIOS FINANCE (SAFCA CI)							
MOVIS CI								

#### Attijari Global Research

Yves André Angaman  
(+225) 07 49 24 60 35

#### Directeur Général

Mohamed Lemridi  
(+225) 07 07 80 68 68

#### Négociateur

Aristide Koutouan  
(+225) 07 48 21 26 54

#### Chargé Clientèle Bourse En ligne

Mireille Kouamé  
(+225) 05 54 45 76 68

#### Chargé Clientèle Particuliers

Fatoumata Dogoni  
(+225) 07 58 83 13 46



Attijari  
Global Research