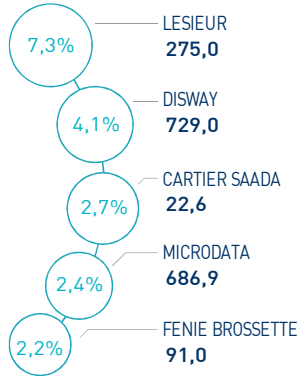


INDICATEURS D'ACTIVITÉ

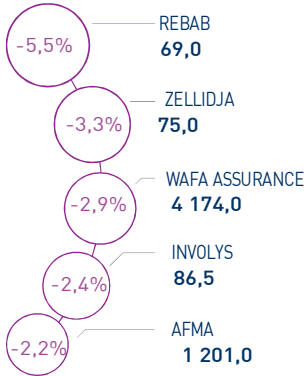
 MASI 	12 936 pts	 MSI20 	1 054 pts	 CAPI 	669 MMDH	 VOLUME 	107 MDH
↘ Daily	-0,51%	↘ Daily	-0,62%	↗ Plus haut	679	MC	107
↗ YTD	6,97%	↗ YTD	6,47%	↘ Plus bas	628	MB	-

PERFORMANCES QUOTIDIENNES

HAUSSES SIGNIFICATIVES



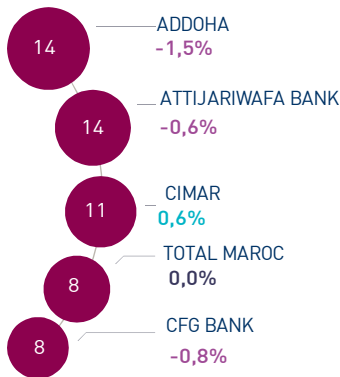
BAISSES SIGNIFICATIVES



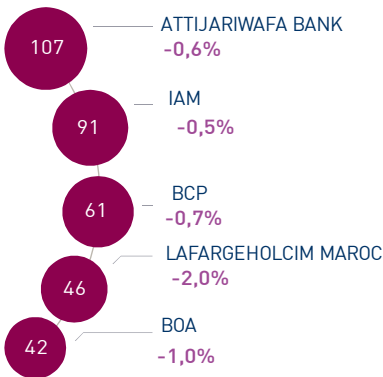
Au terme de cette séance, l'indice MASI enregistre une baisse de 0,51% à 12.936 points. Dans ce contexte, la performance annuelle du marché ressort à +6,97%.

Le titre Lesieur Cristal enregistre la plus forte hausse d'aujourd'hui, soit +7,3%. A l'inverse, Rebab Company accuse la plus forte baisse, soit -5,5%.

LES PLUS ACTIVES (MDH)



LES PLUS GRANDES CAPI. (MMDH)



Le marché central a concentré un volume global 107 MDH.

Celui-ci a été essentiellement drainé par les titres Addoha et Attijariwafa bank qui ont concentré conjointement près de 26% du total volume.

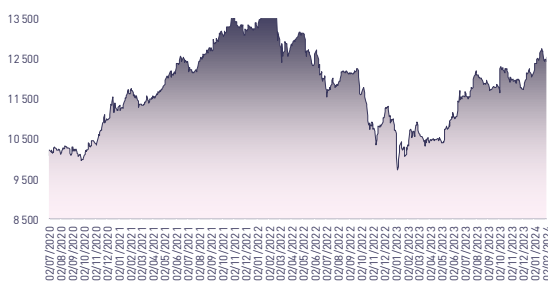
Attijari Global Research

Mahat Zerhouni
+212 529 03 68 16
m.zerhouni@attijari.ma

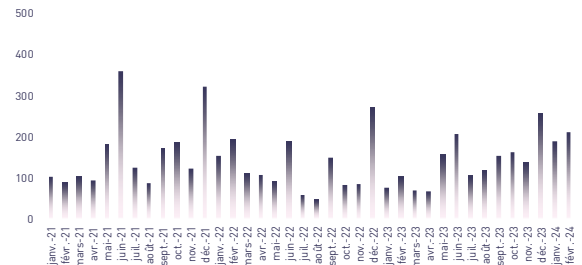
Attijari Intermédiation

Anis Hares
+212 529 03 68 34
Alae Yahya
+212 529 03 68 15
Sofia Mohcine
+212 529 03 68 21
Mehdi Benckroun
+212 529 03 68 14

ÉVOLUTION DE L'INDICE MASI (pts)



VMQ-BASE MENSUELLE (MDH)



PUBLICATIONS ÉCONOMIQUES / FINANCIÈRES

| 5 Mar. | 2024

En 2023, le RNPG de Disway ressort en repli de 23% à 66 MDH, le DPA se maintient à 35 DH.

| 5 Mar. | 2024

Au T4-23, le volume sur le marché central a été monopolisé à hauteur de 45% par les personnes morales marocaines, 30% par les OPCVM, 14% par les PP et 7% personnes morales étrangères.

| 5 Mar. | 2024

Le RNPG de Fenie Brossette ressort en repli de 65% en 2023 à seulement 7 MDH.

| 4 Mar. | 2024

Sur les deux premiers mois de l'année en cours, les ventes de véhicules neufs au Maroc affichent une baisse de 1,5% à 22.849 unités contre 23.197 unités un an auparavant.



CASABLANCA CLOSING

EQUITY

RÉSUMÉ DE LA SÉANCE DU 06/03/2024

06/03/2024	Clôture	Veille	Année	Max 2024	Min 2024	Quantité	P/E 23E	P/B 23E	D/Y 23E
Addoha	19,20	-1,54%	33,98%	19,50	14,83	738 427	N.S	0,9	0,0%
AFMA	1 201,0	-2,20%	0,08%	1 252,0	1 189,0	508	18,4	21,4	4,6%
Afric Industries	320,0	0,00%	-4,46%	335,0	316,0	269	25,1	2,2	5,0%
Afrikaia Gaz	4 150,0	-0,48%	3,75%	4 190,0	3 950,0	10	29,6	4,8	3,4%
Agma	7 500,0	0,01%	17,55%	7 500,0	6 550,0	4	23,6	11,1	3,5%
Akdital	679,6	0,61%	37,02%	708,1	496,1	6 223	N.S	6,2	0,5%
Alliances	178,00	0,28%	54,11%	178,00	123,50	37 082	18,1	1,2	0,0%
Aluminium du Maroc	1 355,0	0,00%	-1,02%	1 370,0	1 320,0	4	N.S	2,6	3,7%
Aradei Capital	503,0	-1,57%	13,03%	511,8	441,0	44	23,3	1,3	4,0%
AtlantaSanad	123,0	0,00%	-3,15%	127,0	121,0	97	17,7	3,3	4,6%
Attijariwafa bank	497,0	-0,60%	8,04%	515,0	462,5	28 113	14,2	1,8	3,3%
Auto Hall	67,00	0,00%	-1,11%	68,90	66,67	451	N.S	2,2	0,0%
Auto Nejma	2 300,0	0,00%	-6,88%	2 470,0	2 300,0	0	11,8	2,0	5,9%
Balima	219,2	0,00%	18,49%	233,2	185,0	0	N.S	3,2	2,3%
BCP	300,0	-0,66%	9,09%	309,0	275,0	13 961	16,2	1,6	3,2%
BoA	196,0	-1,01%	9,19%	205,5	180,0	21 972	15,4	1,5	3,6%
BMCI	576,0	0,17%	6,67%	597,0	548,8	2 010	44,7	1,1	NC
Cartier Saada	22,60	2,73%	2,73%	22,87	21,82	1 693	15,0	0,8	0,0%
CFG Bank	156,0	-0,76%	10,25%	163,0	146,0	49 363	32,9	3,3	2,1%
CIH	370,0	0,00%	5,25%	378,4	333,0	660	15,9	1,7	3,8%
Cimar	1 759,0	0,57%	4,70%	1 759,0	1 677,0	6 618	30,2	7,7	3,7%
CMT	1 321,0	0,84%	21,19%	1 594,0	988,0	2 190	11,5	2,8	3,8%
Colorado	44,24	-1,47%	-4,86%	47,09	44,17	1 901	18,9	2,2	4,5%
Cosumar	195,0	0,00%	0,00%	200,0	187,0	4 532	24,5	3,2	3,6%
Crédit du Maroc	819,9	-0,13%	2,87%	882,9	797,0	29	18,9	1,4	3,3%
CTM	590,1	-0,82%	3,51%	614,0	570,1	24	17,4	2,4	4,6%
Dari Couspate	3 593,0	0,00%	12,28%	3 593,0	3 200,0	0	34,8	3,1	3,3%
Delattre Levivier	40,00	0,00%	0,00%	40,00	40,00	0	N.S	N.S	0,0%
Delta Holding	40,97	-0,07%	15,41%	42,89	36,00	3 231	20,1	1,5	3,7%
Diac Salaf	26,25	0,00%	0,00%	26,25	26,25	0	N.S	N.S	0,0%
Disty Technologies	233,0	0,22%	21,73%	233,0	187,0	2 441	11,6	1,3	4,3%
Disway	729,0	4,14%	12,15%	734,0	672,0	144	20,8	2,1	4,8%
Ennaki	32,01	-1,51%	3,26%	32,97	31,14	4 790	6,4	1,2	7,1%
Eqdom	1 052,0	-0,09%	6,56%	1 130,0	990,0	47	17,6	1,2	5,7%
Fenie Brossette	90,99	2,24%	-3,53%	96,98	88,80	1 359	18,7	1,0	0,0%
HPS	593,9	-0,02%	-4,52%	624,6	570,0	184	39,5	6,1	1,1%
IAM	103,2	-0,53%	3,20%	105,3	88,9	16 702	14,6	5,3	4,1%
IB Maroc	22,90	0,00%	10,63%	23,64	20,60	30	N.S	N.S	0,0%
Immorente	94,0	0,51%	1,08%	96,7	91,0	204	19,8	1,0	5,5%
Involys	86,5	-2,37%	-1,70%	88,6	84,3	141	N.S	0,4	0,0%
Jet Contractors	373,8	-0,66%	46,59%	387,9	255,0	967	26,3	1,1	0,0%
Label Vie	4 276,0	-1,70%	1,81%	4 400,0	4 161,0	57	24,3	4,0	2,3%
LafargeHolcim Maroc	1 960,0	-2,00%	2,08%	2 074,0	1 920,0	573	28,7	4,0	3,4%
Lesieur	275,0	7,34%	1,85%	278,7	256,2	947	N.S	4,2	0,7%
M2M Group	550,0	0,00%	-11,15%	619,0	550,0	0	N.S	2,7	0,0%
Maghreb Oxygène	210,0	0,00%	-8,70%	233,0	195,0	0	17,1	0,6	1,9%
Maghrébail	969,0	0,00%	6,48%	999,0	909,0	0	10,2	1,2	5,2%
Managem	1 761,0	-0,51%	0,06%	1 930,0	1 761,0	561	24,2	2,2	1,1%
Maroc Leasing	370,0	0,00%	2,76%	381,6	356,0	2	11,8	1,0	4,3%
Marsa Maroc	291,0	0,00%	4,68%	292,0	270,0	14 351	25,9	8,6	2,7%
Med Paper	19,10	1,00%	-6,78%	20,45	18,80	2 539	14,7	3,4	0,0%
Microdata	686,9	2,37%	14,48%	695,0	600,0	1	24,1	6,7	3,9%
Mutandis	267,0	0,38%	6,80%	276,0	248,0	1 860	19,6	2,4	3,9%
Outmès	1 420,0	0,00%	5,26%	1 425,0	1 271,0	2	N.S	4,1	0,9%
Promopharm	972,0	0,00%	-2,80%	1 008,0	940,0	0	18,4	2,1	4,1%
Rebab	69,00	-5,48%	-17,67%	83,81	69,00	100	N.S	0,5	0,0%
RDS	36,40	0,28%	67,74%	36,40	22,48	147 108	N.S	0,2	0,0%
Risma	210,0	-0,57%	1,45%	227,0	190,0	1 177	14,2	2,4	1,0%
S2M	169,0	0,00%	-6,11%	199,0	169,0	0	7,4	2,0	0,0%
SANLAM Maroc	1 380,0	0,00%	6,24%	1 380,0	1 132,0	0	14,3	1,1	5,6%
Salafin	590,0	0,00%	13,46%	600,0	480,8	0	22,7	2,2	4,6%
Samir	127,8	0,00%	0,00%	127,8	127,8	0	N.S	N.S	0,0%
SBM	2 400,0	0,00%	6,34%	2 510,0	2 200,0	0	16,3	4,4	6,1%
SMI	1 391,0	-2,04%	5,14%	1 425,0	1 311,0	362	22,5	1,8	0,0%
SNEP	482,1	0,81%	-1,62%	543,0	477,0	2 494	N.S	1,6	0,0%
Sonacid	725,0	-1,09%	9,85%	755,4	664,1	3 274	N.S	1,6	2,8%
Sothema	1 038,0	0,78%	9,15%	1 051,0	987,0	108	25,8	4,9	2,4%
SRM	100,0	0,00%	-16,53%	117,8	100,0	0	N.S	0,2	0,0%
Stokvis	10,78	1,99%	-1,10%	11,08	10,31	150	N.S	N.S	0,0%
Stroc Industrie	28,79	0,00%	0,24%	30,85	27,86	100	N.S	N.S	0,0%
TAQA Morocco	1 200,0	0,00%	9,09%	1 287,0	1 100,0	1 616	27,3	4,4	2,9%
TGCC	234,5	0,13%	26,08%	240,0	188,0	15 531	22,1	5,1	2,8%
Timar	660,0	0,00%	10,00%	660,0	600,0	0	14,6	1,2	5,3%
Total Maroc	1 430,0	0,00%	23,28%	1 463,0	1 170,0	5 488	N.S	5,1	3,9%
UNIMER	178,0	0,00%	0,56%	178,0	167,4	0	N.S	2,0	0,0%
Wafa Assurance	4 174,0	-2,93%	4,35%	4 400,0	4 000,0	37	18,9	1,7	3,1%
Zellidja	75,00	-3,34%	6,84%	78,95	70,74	3	13,5	0,7	0,0%
MASI	12 936,0	-0,51%	6,97%	13 134,0	12 141,7	-	18,4	3,4	3,2%

Les multiples tiennent compte des prévisions 2023 rapportées à la capitalisation actuelle du marché boursier



Attijari
Global Research



CASABLANCA CLOSING

EQUITY

RÉSULTATS ANNUELS 2022

En MDH	Chiffre d'Affaires/PNB			Résultat d'Exploitation			Résultat Net (Part du Groupe)		
	2022	2021	Var	2022	2021	Var	2022	2021	Var
Maroc Telecom	35 731	35 790	-0,2%	11 468	11 586	-1,0%	5 820	6 014	-3,2%
Cosumar	10 433	9 113	14,5%	1 294	1 408	-8,1%	826	763	8,2%
SBM	2 910	2 697	7,9%	647	542	19,3%	399	335	19,1%
Lesieur Cristal	6 897	4 863	41,8%	463	309	49,8%	206	140	47,1%
Mutandis	2 329	1 685	38,2%	175	133	31,7%	100	60	66,0%
Dari Couspate	782	698	12,0%	12	67	-82,1%	20	42	-52,8%
Oulmès	2 196	1 734	26,6%	117	121	-3,8%	61	41	49,1%
Unimer	1 368	1 026	33,3%	74	-7	+80 MDH	46	-94	+140 MDH
Attijariwafa bank	26 313	24 380	7,9%	11 399	9 484	20,2%	6 065	5 144	17,9%
BOA	15 624	14 607	7,0%	4 697	3 726	26,1%	2 305	2 007	14,8%
BCP	20 609	20 087	2,6%	5 582	4 526	23,3%	2 750	1 765	55,8%
Crédit du Maroc	2 569	2 460	4,4%	759	1 061	-28,5%	404	627	-35,6%
CIH Bank	3 518	3 107	13,2%	1 067	932	14,4%	669	603	11,0%
BMCI	3 054	3 044	0,3%	420	338	24,2%	229	194	17,8%
SANLAM Maroc	5 955	5 621	5,9%	-205	994	-1199 MDH	-70	607	-677 MDH
Wafa Assurance	11 639	9 785	18,9%	1 092	485	125,3%	776	424	83,0%
AtlantaSanad	5 465	5 478	-0,2%	731	659	10,9%	414	417	-0,7%
AFMA	244	222	9,8%	100	93	6,8%	59	58	2,5%
AGMA	152	141	7,5%	83	79	5,0%	57	52	9,4%
TGCC	5 178	3 626	42,8%	399	364	9,6%	245	236	3,9%
Delta Holding	2 792	2 538	10,0%	312	261	19,6%	166	172	-3,4%
SNEP	1 107	1 083	2,3%	173	213	-18,7%	87	126	-31,1%
Sonasid	4 888	4 494	8,8%	163	167	-2,4%	86	108	-20,3%
Colorado	610	574	6,2%	60	55	8,4%	35	33	6,6%
Aluminium du Maroc	1 419	1 172	21,0%	123	128	-3,8%	5	18	-75,3%
Jet Contractors	1 800	1 680	7,1%	129	106	21,6%	25	11	129,7%
LafargeHolcim Maroc	7 985	8 195	-2,6%	2 696	3 496	-22,9%	1 392	2 010	-30,8%
Ciments du Maroc	4 068	4 146	-1,9%	1 327	1 620	-18,1%	905	1 197	-24,4%
Alliances	1 604	1 414	13,4%	321	260	23,6%	178	119	49,5%
RDS	543	776	-30,0%	-26	49	-75 MDH	-61	-17	-64 MDH
Addoha	1 378	1 197	15,1%	127	-144	+270 MDH	38	-88	+126 MDH
Taqd Morocco	13 604	7 812	74,1%	2 913	2 431	19,8%	1 303	1 005	29,6%
TotalEnergies Marketing Maroc	19 719	12 870	53,2%	730	1 311	-44,3%	488	935	-47,8%
Afriguia Gaz	9 510	7 132	33,3%	882	681	29,4%	517	504	2,6%
Label Vie	13 947	11 758	18,6%	752	631	19,2%	748	407	83,8%
Auto Hall	4 831	5 084	-5,0%	259	460	-43,7%	100	264	-62,1%
Auto Nejma	2 101	2 319	-9,4%	287	225	27,5%	187	146	28,5%
Marsa Maroc	3 949	3 592	9,9%	1 363	1 129	20,7%	817	666	22,6%
Managem	9 645	7 423	29,9%	1 993	1 317	51,3%	1 615	862	87,4%
CMT	592	462	28,1%	296	190	55,7%	236	152	54,7%
SMI	798	689	15,8%	33	-68	+101 MDH	35	-67	+102 MDH
Disway	1 950	1 824	6,9%	122	169	-27,5%	85	108	-21,3%
Disty Technologies	497	456	8,9%	26	32	-18,0%	4	18	-77,4%
HPS	981	797	23,1%	163	144	13,2%	117	99	18,4%
Microdata	695	564	23,3%	104	77	35,7%	43	46	-6,5%
S2M	280	263	6,2%	22	59	-62,0%	20	3	+18 MDH
Involys	40	36	9,9%	5	3	54,2%	-0,1	0,005	0 MDH
M2M Group	62	54	14,8%	-45	-29	-17 MDH	34	-20	+53 MDH
Maghrebaïl	441	363	21,4%	211	173	21,8%	119	99	20,1%
Maroc Leasing	334	371	-9,9%	154	149	2,9%	69	91	-24,1%
Salafin	399	389	2,6%	147	137	7,3%	86	85	1,2%
Eqdom	590	581	1,6%	174	111	57,4%	88	33	165,3%
Aradeï Capital	486	421	15,4%	438	488	-10,2%	227	344	-34,0%
Akdital	1 035	770	34,4%	177	120	47,7%	88	48	82,3%
Sothema	2 302	2 056	12,0%	442	421	5,0%	267	279	-4,4%
Ennaki Automobiles	1 931	1 827	5,7%	216	147	46,2%	144	109	32,4%
Promopharm	705	630	11,8%	134	105	27,8%	75	69	9,1%
CTM	605	530	14,2%	6	25	-77,2%	35	35	0,7%
Maghreb Oxygène	291	274	6,2%	17	23	-26,2%	15	18	-15,1%
Timar	665	543	22,4%	30	28	6,0%	12	12	1,5%
Balima	49	47	3,9%	9	12	-20,5%	18	10	87,0%
Med Paper	135	79	70,6%	14	-3	+16 MDH	7	9	-21,7%
Afric Industries	40	47	-14,9%	9	13	-30,6%	6	5	17,4%
Immorente Invest	67	70	-4,3%	19	23	-17,8%	8	4	121,0%
Fenie Brossette	569	532	7,0%	19	6	+13 MDH	21	4	+17 MDH
SRM	360	287	25,4%	6	5	28,7%	3	-1	+4 MDH
Zellidja	569	536	6,2%	15	-22	+37 MDH	8	-2	+10 MDH
Rebab Company	0,03	0,05	-33,3%	-0,37	-0,37	+0 MDH	-0,22	-4,12	+4 MDH
Stroc Industrie	77	58	34,3%	1	-5	+6 MDH	-15	-11	-4 MDH
IB Maroc.com	NC	NC	-	NC	NC	-	NC	NC	-
Stokvis Nord Afrique	222	348	-36,2%	-46	6	-51 MDH	-184	-29	-154 MDH
Risma	1 037	525	97,5%	204	-84	+288 MDH	152	-172	+324 MDH
DLM	NC	NC	-	NC	NC	-	NC	NC	-



Attijari
Global Research



CASABLANCA CLOSING

EQUITY

TABLEAU DES DIVIDENDES 2022

Valeur	DPA 2022	DPA 2021	Var	Date d'AGO	Date de détachement	Date de paiement
Addoha	-	-	-	27/06/2023		
AFMA	55	54	1,9%	15/06/2023	28/08/2023	06/09/2023
Afric Industries	20	22	-9,1%	20/06/2023	21/07/2023	31/07/2023
Afrikaia Gaz	140	140	0,0%	08/05/2023	22/05/2023	31/05/2023
Agma	255	250	2,0%	24/05/2023	13/07/2023	27/07/2023
Akdital	3,25	2,00	62,5%	08/06/2023	28/07/2023	08/08/2023
Alliances	-	-	-	26/06/2023		
Aluminium du Maroc	70	110	-36,4%	22/06/2023	13/07/2023	25/07/2023
Aradei Capital	5,42	1,05	5,4%	09/05/2023	01/06/2023	12/06/2023
	13,78 (Div exceptionnel)	17,17 (Div exceptionnel)				
AtlantaSanad	5,5	5,2	5,8%	25/05/2023	12/06/2023	21/06/2023
Attijariwafa bank	15,5	15,0	3,3%	24/05/2023	03/07/2023	12/07/2023
Auto Hall	3,5	3,5	0,0%	31/05/2023	20/06/2023	03/07/2023
Auto Nejma	110	86	45,3%	07/04/2023	18/04/2023	28/04/2023
	15 (Div exceptionnel)					
Balima	5,5	5	10,0%	20/06/2023	13/07/2023	27/07/2023
BCP	9,0	8,5	5,9%	27/06/2023	13/07/2023	26/07/2023
BOA	4	4	0,0%	20/06/2023	06/07/2023	17/07/2023
BMCI	18	10	80,0%	26/06/2023	13/07/2023	27/07/2023
Cartier Saada	-	-	-	06/09/2023		
Crédit du Maroc	27	26	4,2%	20/06/2023	13/07/2023	27/07/2023
CIH Bank	14,0	14	0,0%	15/06/2023	04/07/2023	13/07/2023
Cimar	60	95	-36,8%	30/05/2023	06/07/2023	17/07/2023
CMT	60	88	-31,8%	27/06/2023	23/08/2023	01/09/2023
Colorado	2	2	-1,5%	22/05/2023	09/06/2023	20/06/2023
Cosumar	7,0	6	16,7%	08/06/2023	06/07/2023	17/07/2023
CTM	25	22	13,6%	26/06/2023	14/09/2023	25/09/2023
Dari Couspate	85,0	95	-10,5%	23/06/2023	21/07/2023	31/07/2023
Delta Holding	1,4	1,3	7,7%	16/05/2023	11/07/2023	21/07/2023
Disty Technologies	10	15	-33,3%	15/06/2023	28/07/2023	08/08/2023
Disway	35	40	-53,3%	30/05/2023	22/06/2023	05/07/2023
		30 (Div exceptionnel)				
Delattre Levivier Maroc	-	-	-			
Ennaki Automobiles	1,9	1,9	2,2%	25/04/2023	21/06/2023	04/07/2023
Eqdom	55,0	40	37,5%	30/05/2023	20/06/2023	03/07/2023
Fenie Brossette	-	-	-	22/06/2023		
HPS	60,0	55	9,1%	22/06/2023	05/07/2023	14/07/2023
IB Maroc	-	-	-			
Immorente	1,0	5,5	0,0%	07/04/2023	18/04/2023	28/04/2023
	2,0				15/06/2023	26/06/2023
	1,0				18/09/2023	26/09/2023
	1,0				12/12/2023	21/12/2023
Involys	0,0	5,0	-	15/06/2023		
Jet Contractors	-	-	-	19/03/2023		
Label Vie	86,38	70,4	-38,1%	15/06/2023	03/07/2023	12/07/2023
		69,1 (Div exceptionnel)				
LafargeHolcim Maroc	66	66	0,0%	27/06/2023	13/07/2023	27/07/2023
Lesieur	4,5	3,5	28,6%	10/05/2023	06/07/2023	14/07/2023
M2M Group	-	-	-	21/06/2023		
Maghreb Oxygène	4,0	4,0	0,0%	18/04/2023	02/05/2023	11/05/2023
Maghrébaïl	50	50	0,0%	09/05/2023	04/07/2023	13/07/2023
Managem	30	20	50,0%	31/05/2023	06/07/2023	14/07/2023
Maroc Leasing	14	14	0,0%	26/06/2023	15/09/2023	26/09/2023
IAM	2,19	4,78	-54,2%	31/03/2023	06/09/2023	15/09/2023
Marsa Maroc	8,0	7,2	11,1%	20/06/2023	13/07/2023	26/07/2023
Med Paper	-	-	-	26/06/2023		
Microdata	25	27	-7,4%	21/06/2023	12/07/2023	24/07/2023
Mutandis	8,5	8,5	0,0%	03/04/2023	20/06/2023	03/07/2023
TGCC	6,0	5,5	9,1%	20/06/2023	25/07/2023	03/08/2023
Outmès	16,5	12,0	37,5%	18/05/2023	19/06/2023	28/06/2023
Promopharm	40	40	0,0%	21/06/2023	11/09/2023	20/09/2023
RDS	-	-	-	27/06/2023		
Rebab Company	-	-	-	26/06/2023		
Risma	-	-	-	13/06/2023		
S2M	-	-	-	22/06/2023		
SANLAM Maroc	36	35	2,9%	10/05/2023	22/08/2023	31/08/2023
Salafin	13,50	26,55	-48,1%	09/05/2023	22/05/2023	31/05/2023
	13,50 (Div exceptionnel)	25,45 (Div exceptionnel)				
SBM	145,5	113,0	28,8%	09/05/2023	06/06/2023	15/06/2023
SMI	-	-	-	31/05/2023		
SNEP	16	20	-20,0%	27/06/2023	14/09/2023	25/09/2023
Sonasis	30	38	-21,1%	22/06/2023	21/07/2023	31/07/2023
Sothema	25	25	0,0%	25/05/2023	03/07/2023	11/07/2023
SRM	-	-	-	20/06/2023		
Stokvis	-	-	-	15/06/2023		
Stroc Industrie	-	-	-	19/05/2023		
Taqa Morocco	35	35	0,0%	23/05/2023	13/09/2023	22/09/2023
Timar	0	8	-	22/06/2023		
TotalEnergies Marketing Maroc	56	56	-	01/06/2023	19/06/2023	27/06/2023
Unimer	1	-	-	22/06/2023	13/09/2022	22/09/2023
Wafa Assurance	130	120	8,3%	10/05/2023	08/06/2023	19/06/2023
Zellidja	-	-	-	26/06/2023		

Attijari Global Research

Mahat Zerhouni
+212 529 03 68 16
m.zerhouni@attijari.ma

Attijari Intermédiation

Anis Hares
+212 529 03 68 34
Alae Yahya
+212 529 03 68 15

Sofia Mohcine
+212 522 49 59 52
Mehdi Benckroun
+212 529 03 68 14



Attijari
Global Research