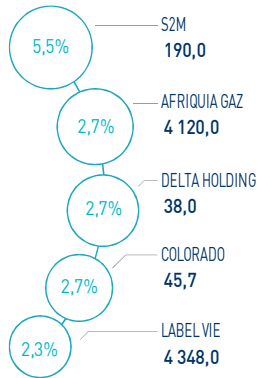


### INDICATEURS D'ACTIVITÉ


<b>  MASI  </b>	<b>12 660 pts</b>	<b>  MASI20  </b>	<b>1 028 pts</b>	<b>  CAPI  </b>	<b>652 MMDH</b>	<b>  VOLUME  </b>	<b>225 MDH</b>
↗ Daily	0,27%	↗ Daily	0,27%	↗ Plus haut	661	MC	225
↗ YTD	4,69%	↗ YTD	3,82%	↘ Plus bas	628	MB	-

### PERFORMANCES QUOTIDIENNES

#### HAUSSES SIGNIFICATIVES



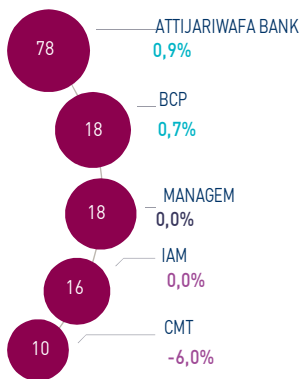
#### BAISSES SIGNIFICATIVES



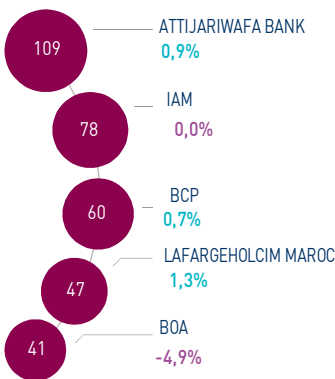
Au terme de cette séance, l'indice MASI enregistre une hausse de +0,27% à 12.660 points. Dans ce contexte, la performance annuelle du marché ressort à +4,69%.

S2M affiche la plus forte hausse de cette séance, soit un gain de +5,5%. A l'inverse, CMT accuse la plus forte baisse, soit -6,0%.

#### LES PLUS ACTIVES (MDH)



#### LES PLUS GRANDES CAPI. (MMDH)



Le marché central a concentré un volume global de 225 MDH.

Celui-ci a été essentiellement drainé par les titres Attijariwafabank, BCP et Managem qui ont concentré près de 50% du volume total.

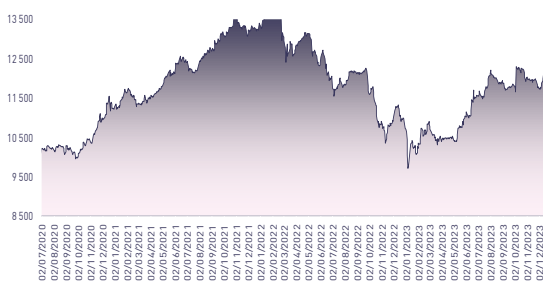
Attijari Global Research

Mahat Zerhouni  
+212 529 03 68 16  
m.zerhouni@attijari.ma

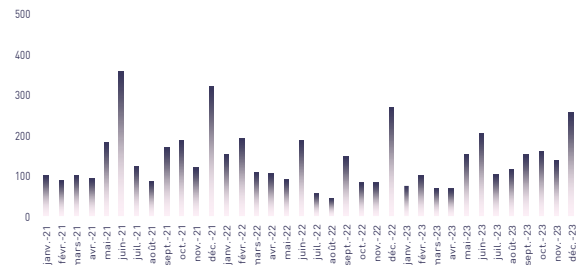
Attijari Intermédiation

Anis Hares  
+212 529 03 68 34  
Alae Yahya  
+212 529 03 68 15  
Sofia Mohcine  
+212 529 03 68 21  
Mehdi Benchekroun  
+212 5 29 03 68 14

### ÉVOLUTION DE L'INDICE MASI (pts)



### VMQ-BASE MENSUELLE (MDH)



### PUBLICATIONS ÉCONOMIQUES / FINANCIÈRES

**| 8 Fév. | 2024**  
Maghreb Oxygène : Dans un profit warning, la société annonce une baisse du résultat net consolidé de 37% en 2023.

**| 7 Fév. | 2024**  
En 2023, le taux d'occupation moyen des chambres a atteint 48%, soit une amélioration de 7 points.

**| 6 Fév. | 2024**  
AKDITAL : Apport d'actifs immobiliers au profit de l'OPCI Syhati Immo SPI d'une valeur de 173 MDH.

**| 6 Fév. | 2024**  
Selon le HCP, le taux de chômage au Maroc s'est établi à 13,0% en 2023 contre 11,8% en 2022.



# CASABLANCA CLOSING

## EQUITY

### RÉSUMÉ DE LA SÉANCE DU 09/02/2024

09/02/2024	C clôture	Veille	Année	Max 2024	Min 2024	Quantité	P/E 22R	P/B 22R	D/Y 22R
Addoha	16,30	-0,91%	13,75%	16,89	14,83	127 416	N.S	0,7	0,0%
AFMA	1 200,0	0,00%	0,00%	1 224,0	1 198,0	3	20,2	26,2	4,6%
Afric Industries	318,0	-0,62%	-5,06%	335,0	316,0	2 053	15,0	2,0	6,3%
Afriquia Gaz	4 120,0	2,74%	3,00%	4 150,0	3 950,0	628	27,4	4,8	3,4%
Agma	7 300,0	0,00%	14,42%	7 300,0	6 550,0	0	25,7	11,8	3,6%
Akdital	635,0	1,57%	28,02%	635,0	496,1	13 428	N.S	6,4	0,5%
Alliances	157,00	-0,63%	35,93%	160,25	123,50	12 232	19,4	1,1	0,0%
Aluminium du Maroc	1 342,0	-1,68%	-1,97%	1 370,0	1 320,0	25	N.S	2,3	5,2%
Aradei Capital	495,0	1,43%	11,24%	495,0	441,0	4 032	24,4	1,2	3,9%
AtlantaSanad	123,0	0,00%	-3,15%	127,0	122,1	7 241	17,9	3,4	4,5%
Attijariwafa bank	504,5	0,90%	9,67%	504,5	462,5	155 420	17,9	2,0	3,1%
Auto Hall	67,65	-0,51%	-0,15%	68,90	66,93	10 640	34,0	2,0	5,2%
Auto Nejma	2 300,0	0,00%	-6,88%	2 470,0	2 300,0	0	12,6	2,1	5,4%
Balima	210,0	0,00%	13,51%	210,0	185,0	0	19,8	2,9	2,6%
BCP	295,0	0,70%	7,27%	295,1	275,0	60 258	21,8	1,6	3,1%
BoA	195,0	-4,88%	8,64%	205,0	180,0	40 131	18,0	1,6	2,1%
BMCI	569,0	1,79%	5,37%	577,0	548,8	3 514	33,1	1,0	3,2%
Cartier Saada	22,30	0,00%	1,36%	22,87	21,82	22	39,1	0,8	0,0%
CFG Bank	153,5	0,29%	8,45%	157,0	146,0	29 045	32,8	3,2	1,5%
CIH	352,0	0,57%	0,13%	352,0	333,0	1 378	16,1	1,6	4,0%
Cimar	1 720,0	1,06%	2,38%	1 750,0	1 677,0	352	27,4	7,5	3,5%
CMT	1 438,0	-6,01%	31,93%	1 594,0	988,0	7 213	10,3	3,5	4,2%
Colorado	45,69	2,67%	-1,74%	47,09	44,50	101	20,8	2,3	4,4%
Cosumar	187,0	0,00%	-4,10%	200,0	187,0	9 735	21,4	3,1	3,7%
Crédit du Maroc	875,0	0,07%	9,79%	875,0	797,0	5	23,6	1,5	3,1%
CTM	594,8	0,81%	4,33%	599,0	570,1	11	20,6	2,5	4,2%
Dari Couspate	3 593,0	0,00%	12,28%	3 593,0	3 200,0	0	N.S	3,2	2,4%
Delattre Levivier	40,00	0,00%	0,00%	40,00	40,00	0	N.S	N.S	0,0%
Delta Holding	38,00	2,70%	7,04%	38,00	36,00	5 245	20,0	1,5	3,7%
Diac Salaf	26,25	0,00%	0,00%	26,25	26,25	0	N.S	N.S	0,0%
Disty Technologies	212,0	-2,66%	10,76%	217,8	187,0	4 971	N.S	1,3	4,7%
Disway	691,0	-2,43%	6,31%	734,0	672,0	306	15,4	1,9	5,1%
Ennaki	32,88	0,43%	6,06%	32,97	31,14	10 837	6,9	1,4	5,6%
Eqdom	1 100,0	1,38%	11,43%	1 130,0	990,0	118	20,8	1,2	5,0%
Fenie Brossette	92,00	-0,54%	-2,46%	96,98	88,80	6 504	6,5	1,1	0,0%
HPS	611,4	1,01%	-1,70%	624,6	605,3	1 750	38,7	6,9	1,0%
IAM	89,0	-0,01%	-11,00%	105,3	89,0	183 080	13,4	5,6	2,5%
IB Maroc	21,01	-2,28%	1,50%	23,64	20,70	92	N.S	N.S	0,0%
Immorente	92,9	-0,14%	-0,14%	96,7	92,9	2 298	N.S	1,2	5,9%
Invovys	84,4	-0,20%	-4,11%	88,0	84,3	1 400	N.S	0,4	0,0%
Jet Contractors	350,0	1,77%	37,25%	350,0	255,0	22 836	42,7	1,1	0,0%
Label Vie	4 348,0	2,33%	3,52%	4 371,0	4 161,0	867	16,8	4,4	2,0%
LafargeHolcim Maroc	2 010,0	1,26%	4,69%	2 074,0	1 920,0	1 372	33,8	4,2	3,3%
Lesieur	267,0	0,00%	-1,11%	278,7	267,0	0	35,8	3,9	1,7%
M2M Group	611,0	0,00%	-1,29%	619,0	611,0	0	11,8	3,1	0,0%
Maghreb Oxygène	195,0	-5,73%	-15,22%	233,0	195,0	121	10,4	0,5	2,1%
Maghrébaïl	950,0	0,00%	4,40%	999,0	909,0	0	11,1	1,3	5,3%
Managem	1 821,0	0,00%	3,47%	1 930,0	1 801,0	9 632	11,3	2,4	1,6%
Maroc Leasing	356,0	-5,99%	-1,13%	381,6	356,0	1	14,4	1,0	3,9%
Marsa Maroc	280,0	0,36%	0,72%	280,0	270,0	35 033	25,2	9,1	2,9%
Med Paper	18,89	-0,58%	-7,81%	20,10	18,80	18 261	12,2	4,4	0,0%
Microdata	693,0	1,17%	15,50%	693,0	600,0	100	27,3	7,0	3,6%
Mutandis	272,0	0,00%	8,80%	276,0	248,0	5 612	25,3	2,6	3,1%
Outmès	1 420,0	0,00%	5,26%	1 425,0	1 271,0	0	N.S	4,2	1,2%
Promopharm	951,0	0,00%	-4,90%	1 000,0	940,0	0	12,6	2,1	4,2%
Rebab	73,33	-5,99%	-12,50%	83,81	73,33	2	N.S	0,5	0,0%
RDS	26,55	-1,67%	22,35%	29,00	22,48	46 571	N.S	0,2	0,0%
Risma	225,0	0,90%	8,70%	225,0	190,0	12 504	21,2	3,0	0,0%
S2M	190,0	5,53%	5,56%	199,0	171,1	2	7,6	3,0	0,0%
SANLAM Maroc	1 250,0	0,00%	-3,77%	1 300,0	1 132,0	0	N.S	1,0	2,8%
Salafin	582,0	0,00%	11,92%	586,2	480,8	0	21,2	2,1	4,6%
Samir	127,8	0,00%	0,00%	127,8	127,8	0	N.S	N.S	0,0%
SBM	2 400,0	2,08%	6,34%	2 400,0	2 200,0	438	17,0	4,4	6,1%
SMI	1 313,0	0,15%	-0,76%	1 420,0	1 311,0	587	N.S	1,8	0,0%
SNEP	520,0	-0,95%	6,12%	543,0	477,0	641	14,4	1,6	3,1%
Sonasis	712,0	0,28%	7,88%	732,0	664,1	1 147	32,3	1,5	4,2%
Sothema	990,0	-4,72%	4,10%	1 051,0	987,0	597	26,7	5,0	2,5%
SRM	106,0	0,00%	-11,52%	117,8	105,0	0	12,6	0,2	0,0%
Stokvis	10,89	2,25%	-0,09%	11,08	10,31	4 851	N.S	N.S	0,0%
Stroc Industrie	28,97	-0,72%	0,87%	30,85	28,00	33	N.S	N.S	0,0%
TAQA Morocco	1 198,0	0,25%	8,91%	1 265,0	1 100,0	2 007	21,7	4,5	2,9%
TGCC	233,0	-0,79%	25,27%	238,0	188,0	22 462	30,1	5,6	2,6%
Timar	600,0	0,00%	0,00%	600,0	600,0	0	14,5	1,2	0,0%
Total Maroc	1 350,0	0,00%	16,38%	1 350,0	1 170,0	545	24,8	4,4	4,1%
UNIMER	167,4	0,00%	-5,42%	178,0	167,4	0	41,6	1,7	0,6%
Wafa Assurance	4 200,0	1,45%	5,00%	4 400,0	4 000,0	500	18,9	1,8	3,1%
Zellidja	73,33	0,00%	4,46%	78,95	73,33	0	5,4	0,8	0,0%
MASI	12 659,8	0,27%	4,69%	12 747,3	12 141,7	-	20,3	3,5	2,9%

Les multiples tiennent compte des réalisations 2022R rapportées à la capitalisation actuelle du marché boursier



Attijari  
Global Research



# CASABLANCA CLOSING

## EQUITY

### RÉSULTATS ANNUELS 2022

	Chiffre d'Affaires/PNB			Résultat d'Exploitation			Résultat Net (Part du Groupe)			
	En MDH	2022	2021	Var	2022	2021	Var	2022	2021	Var
Maroc Telecom		35 731	35 790	-0,2%	11 468	11 586	-1,0%	5 820	6 014	-3,2%
Cosumar		10 433	9 113	14,5%	1 294	1 408	-8,1%	826	763	8,2%
SBM		2 910	2 697	7,9%	647	542	19,3%	399	335	19,1%
Lesieur Cristal		6 897	4 863	41,8%	463	309	49,8%	206	140	47,1%
Mutandis		2 329	1 685	38,2%	175	133	31,7%	100	60	66,0%
Dari Couspate		782	698	12,0%	12	67	-82,1%	20	42	-52,8%
Dulmès		2 196	1 734	26,6%	117	121	-3,8%	61	41	49,1%
Unimer		1 368	1 026	33,3%	74	-7	+80 MDH	46	-94	+140 MDH
Attijariwafa bank		26 313	24 380	7,9%	11 399	9 484	20,2%	6 065	5 144	17,9%
BOA		15 624	14 607	7,0%	4 697	3 726	26,1%	2 305	2 007	14,8%
BCP		20 609	20 087	2,6%	5 582	4 526	23,3%	2 750	1 765	55,8%
Crédit du Maroc		2 569	2 460	4,4%	759	1 061	-28,5%	404	627	-35,6%
CIH Bank		3 518	3 107	13,2%	1 067	932	14,4%	669	603	11,0%
BMCI		3 054	3 044	0,3%	420	338	24,2%	229	194	17,8%
SANLAM Maroc		5 955	5 621	5,9%	-205	994	-1199 MDH	-70	607	-677 MDH
Wafa Assurance		11 639	9 785	18,9%	1 092	485	125,3%	776	424	83,0%
AtlantaSanad		5 465	5 478	-0,2%	731	659	10,9%	414	417	-0,7%
AFMA		244	222	9,8%	100	93	6,8%	59	58	2,5%
AGMA		152	141	7,5%	83	79	5,0%	57	52	9,4%
TGCC		5 178	3 626	42,8%	399	364	9,6%	245	236	3,9%
Delta Holding		2 792	2 538	10,0%	312	261	19,6%	166	172	-3,4%
SNEP		1 107	1 083	2,3%	173	213	-18,7%	87	126	-31,1%
Gonasid		4 888	4 494	8,8%	163	167	-2,4%	86	108	-20,3%
Colorado		610	574	6,2%	60	55	8,4%	35	33	6,6%
Aluminium du Maroc		1 419	1 172	21,0%	123	128	-3,8%	5	18	-75,3%
Jet Contractors		1 800	1 680	7,1%	129	106	21,6%	25	11	129,7%
LafargeHolcim Maroc		7 985	8 195	-2,6%	2 696	3 496	-22,9%	1 392	2 010	-30,8%
Ciments du Maroc		4 068	4 146	-1,9%	1 327	1 620	-18,1%	905	1 197	-24,4%
Alliances		1 604	1 414	13,4%	321	260	23,6%	178	119	49,5%
RDS		543	776	-30,0%	-26	49	-75 MDH	-61	-17	-44 MDH
Addoha		1 378	1 197	15,1%	127	-144	+270 MDH	38	-88	+126 MDH
Taqa Morocco		13 604	7 812	74,1%	2 913	2 431	19,8%	1 303	1 005	29,6%
TotalEnergies Marketing Maroc		19 719	12 870	53,2%	730	1 311	-44,3%	488	935	-47,8%
Afriquia Gaz		9 510	7 132	33,3%	882	681	29,4%	517	504	2,6%
Label Vie		13 947	11 758	18,6%	752	631	19,2%	748	407	83,8%
Auto Hall		4 831	5 084	-5,0%	259	460	-43,7%	100	264	-62,1%
Auto Nejma		2 101	2 319	-9,4%	287	225	27,5%	187	146	28,5%
Marsa Maroc		3 949	3 592	9,9%	1 363	1 129	20,7%	817	666	22,6%
Managem		9 645	7 423	29,9%	1 993	1 317	51,3%	1 615	862	87,4%
CMT		592	462	28,1%	296	190	55,7%	236	152	54,7%
SMI		798	689	15,8%	33	-68	+101 MDH	35	-67	+102 MDH
Disway		1 950	1 824	6,9%	122	169	-27,5%	85	108	-21,3%
Disty Technologies		497	456	8,9%	26	32	-18,0%	4	18	-77,4%
HPS		981	797	23,1%	163	144	13,2%	117	99	18,4%
Microdata		695	564	23,3%	104	77	35,7%	43	46	-6,5%
S2M		280	263	6,2%	22	59	-62,0%	20	3	+18 MDH
Involys		40	36	9,9%	5	3	54,2%	-0,1	0,005	0 MDH
M2M Group		62	54	14,8%	-45	-29	-17 MDH	34	-20	+53 MDH
Maghrebail		441	363	21,4%	211	173	21,8%	119	99	20,1%
Maroc Leasing		334	371	-9,9%	154	149	2,9%	69	91	-24,1%
Salafin		399	389	2,6%	147	137	7,3%	86	85	1,2%
Eqdom		590	581	1,6%	174	111	57,4%	88	33	165,3%
Aradei Capital		486	421	15,4%	438	488	-10,2%	227	344	-34,0%
Akdital		1 035	770	34,4%	177	120	47,7%	88	48	82,3%
Sothema		2 302	2 056	12,0%	442	421	5,0%	267	279	-4,4%
Ennaki Automobiles		1 931	1 827	5,7%	216	147	46,2%	144	109	32,4%
Promopharm		705	630	11,8%	134	105	27,8%	75	69	9,1%
CTM		605	530	14,2%	6	25	-77,2%	35	35	0,7%
Maghreb Oxygène		291	274	6,2%	17	23	-26,2%	15	18	-15,1%
Timar		665	543	22,4%	30	28	6,0%	12	12	1,5%
Balima		49	47	3,9%	9	12	-20,5%	18	10	87,0%
Med Paper		135	79	70,6%	14	-3	+16 MDH	7	9	-21,7%
Afric Industries		40	47	-14,9%	9	13	-30,6%	6	5	17,4%
Immorent Invest		67	70	-4,3%	19	23	-17,8%	8	4	121,0%
Fenie Brossette		569	532	7,0%	19	6	+13 MDH	21	4	+17 MDH
SRM		360	287	25,4%	6	5	28,7%	3	-1	+4 MDH
Zellidja		569	536	6,2%	15	-22	+37 MDH	8	-2	+10 MDH
Rebab Company		0,03	0,05	-33,3%	-0,37	-0,37	+0 MDH	-0,22	-4,12	+4 MDH
Stroc Industrie		77	58	34,3%	1	-5	+6 MDH	-15	-11	-4 MDH
IB Maroc.com		NC	NC	-	NC	NC	-	NC	NC	-
Stokvis Nord Afrique		222	348	-36,2%	-46	6	-51 MDH	-184	-29	-154 MDH
Risma		1 037	525	97,5%	204	-84	+288 MDH	152	-172	+324 MDH
DLM		NC	NC	-	NC	NC	-	NC	NC	-





# CASABLANCA CLOSING

## EQUITY

### TABLEAU DES DIVIDENDES 2022

Valeur	DPA 2022	DPA 2021	Var	Date d'AGO	Date de détachement	Date de paiement
Addoha	-	-	-	27/06/2023		
AFMA	55	54	1,9%	15/06/2023	28/08/2023	06/09/2023
Afric Industries	20	22	-9,1%	20/06/2023	21/07/2023	31/07/2023
Africa Gaz	140	140	0,0%	08/05/2023	22/05/2023	31/05/2023
Agma	255	250	2,0%	24/05/2023	13/07/2023	27/07/2023
Akdital	3,25	2,00	62,5%	08/06/2023	28/07/2023	08/08/2023
Alliances	-	-	-	26/06/2023		
Aluminium du Maroc	70	110	-36,4%	22/06/2023	13/07/2023	25/07/2023
Aradei Capital	5,42	1,05	5,4%	09/05/2023	01/06/2023	12/06/2023
	13,78 [Div exceptionnel]	17,17 [Div exceptionnel]				
AtlantaSanad	5,5	5,2	5,8%	25/05/2023	12/06/2023	21/06/2023
Attijariwafa bank	15,5	15,0	3,3%	24/05/2023	03/07/2023	12/07/2023
Auto Hall	3,5	3,5	0,0%	31/05/2023	20/06/2023	03/07/2023
Auto Nejma	110	86	45,3%	07/04/2023	18/04/2023	28/04/2023
	15 [Div exceptionnel]					
Balima	5,5	5	10,0%	20/06/2023	13/07/2023	27/07/2023
BCP	9,0	8,5	5,9%	27/06/2023	13/07/2023	26/07/2023
BOA	4	4	0,0%	20/06/2023	06/07/2023	17/07/2023
BMCI	18	10	80,0%	26/06/2023	13/07/2023	27/07/2023
Cartier Saada	-	-	-	06/09/2023		
Crédit du Maroc	27	26	4,2%	20/06/2023	13/07/2023	27/07/2023
CIH Bank	14,0	14	0,0%	15/06/2023	04/07/2023	13/07/2023
Cimar	60	95	-36,8%	30/05/2023	06/07/2023	17/07/2023
CMT	60	88	-31,8%	27/06/2023	23/08/2023	01/09/2023
Colorado	2	2	-1,5%	22/05/2023	09/06/2023	20/06/2023
Cosumar	7,0	6	16,7%	08/06/2023	06/07/2023	17/07/2023
CTM	25	22	13,6%	26/06/2023	14/09/2023	25/09/2023
Dari Couspate	85,0	95	-10,5%	23/06/2023	21/07/2023	31/07/2023
Delta Holding	1,4	1,3	7,7%	16/05/2023	11/07/2023	21/07/2023
Disty Technologies	10	15	-33,3%	15/06/2023	28/07/2023	08/08/2023
Disway	35	40	-53,3%	30/05/2023	22/06/2023	05/07/2023
		30 [Div exceptionnel]				
Delattre Levivier Maroc	-	-	-			
Ennaqi Automobiles	1,9	1,9	2,2%	25/04/2023	21/06/2023	04/07/2023
Eqdom	55,0	40	37,5%	30/05/2023	20/06/2023	03/07/2023
Fenie Brossette	-	-	-	22/06/2023		
HPS	60,0	55	9,1%	22/06/2023	05/07/2023	14/07/2023
IB Maroc	-	-	-			
Immoyente	1,0	5,5	0,0%	07/04/2023	18/04/2023	28/04/2023
	2,0				15/06/2023	26/06/2023
	1,0				18/09/2023	26/09/2023
	1,0				12/12/2023	21/12/2023
Involys	0,0	5,0	-	15/06/2023		
Jet Contractors	-	-	-	19/03/2023		
Label Vie	86,38	70,4	-38,1%	15/06/2023	03/07/2023	12/07/2023
		69,1 [Div exceptionnel]				
LafargeHolcim Maroc	66	66	0,0%	27/06/2023	13/07/2023	27/07/2023
Lesieur	4,5	3,5	28,6%	10/05/2023	06/07/2023	14/07/2023
M2M Group	-	-	-	21/06/2023		
Maghreb Oxygène	4,0	4,0	0,0%	18/04/2023	02/05/2023	11/05/2023
Maghrébaïl	50	50	0,0%	09/05/2023	04/07/2023	13/07/2023
Managem	30	20	50,0%	31/05/2023	06/07/2023	14/07/2023
Maroc Leasing	14	14	0,0%	26/06/2023	15/09/2023	26/09/2023
IAM	2,19	4,78	-54,2%	31/03/2023	06/09/2023	15/09/2023
Marsa Maroc	8,0	7,2	11,1%	20/06/2023	13/07/2023	26/07/2023
Med Paper	-	-	-	26/06/2023		
Microdata	25	27	-7,4%	21/06/2023	12/07/2023	24/07/2023
Mutandis	8,5	8,5	0,0%	03/04/2023	20/06/2023	03/07/2023
TGCC	6,0	5,5	9,1%	20/06/2023	25/07/2023	03/08/2023
Oulmès	16,5	12,0	37,5%	18/05/2023	19/06/2023	28/06/2023
Promopharm	40	40	0,0%	21/06/2023	11/09/2023	20/09/2023
RDS	-	-	-	27/06/2023		
Rebab Company	-	-	-	26/06/2023		
Risma	-	-	-	13/06/2023		
S2M	-	-	-	22/06/2023		
SANLAM Maroc	36	35	2,9%	10/05/2023	22/08/2023	31/08/2023
Salafin	13,50	26,55	-48,1%	09/05/2023	22/05/2023	31/05/2023
	13,50 [Div exceptionnel]	25,45 [Div exceptionnel]				
SBM	145,5	113,0	28,8%	09/05/2023	06/06/2023	15/06/2023
SMI	-	-	-	31/05/2023		
SNEP	16	20	-20,0%	27/06/2023	14/09/2023	25/09/2023
Sonasis	30	38	-21,1%	22/06/2023	21/07/2023	31/07/2023
Sothema	25	25	0,0%	25/05/2023	03/07/2023	11/07/2023
SRM	-	-	-	20/06/2023		
Stokvis	-	-	-	15/06/2023		
Stroc Industrie	-	-	-	19/05/2023		
Taqa Morocco	35	35	0,0%	23/05/2023	13/09/2023	22/09/2023
Timar	0	8	-	22/06/2023		
TotalEnergies Marketing Maroc	56	56	-	01/06/2023	19/06/2023	27/06/2023

#### Attijari Global Research

Mahat Zerhouni  
+212 529 03 68 16  
m.zerhouni@attijari.ma

#### Attijari Intermédiation

Anis Hares  
+212 529 03 68 34

Alae Yahya  
+212 529 03 68 15

Sofia Mohcine  
+212 522 49 59 52

Mehdi Benckroun  
+212 5 29 03 68 14



Attijari  
Global Research