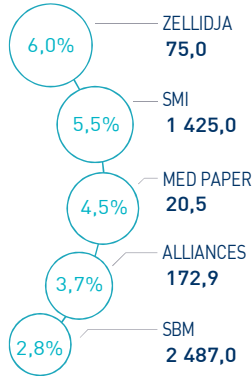


INDICATEURS D'ACTIVITÉ

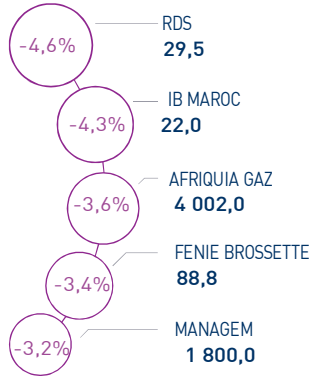
 MASI 	13 099 pts	 MSI20 	1 065 pts	 CAPI 	678 MMDH	 VOLUME 	150 MDH
↓ Daily	-0,14%	↓ Daily	-0,24%	↑ Plus haut	679	MC	150
↑ YTD	8,32%	↑ YTD	7,61%	↓ Plus bas	628	MB	-

PERFORMANCES QUOTIDIENNES

HAUSSES SIGNIFICATIVES



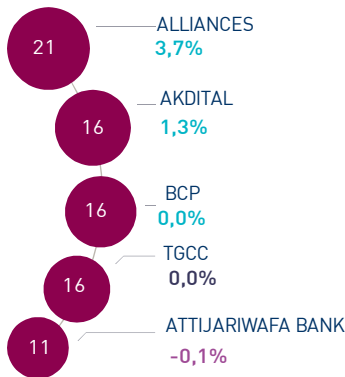
BAISSES SIGNIFICATIVES



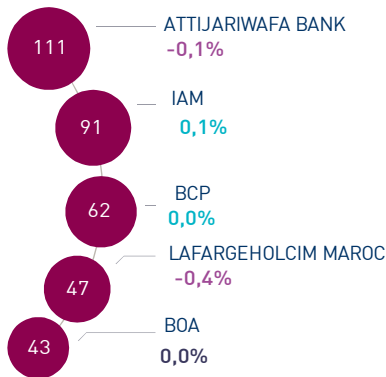
Au terme de cette séance, l'indice MASI enregistre une baisse de -0,14% à 13.099 points. Dans ce contexte, la performance annuelle du marché ressort à +8,32%.

Le titre Zellidja enregistre la plus forte hausse d'aujourd'hui, soit +6,0%. A l'inverse, RDS accuse la plus forte baisse, soit -4,6%.

LES PLUS ACTIVES (MDH)



LES PLUS GRANDES CAPI. (MMDH)



Le marché central a concentré un volume global 150 MDH.

Celui-ci a été essentiellement drainé par les titres Alliances, Akdital, BCP et TGCC qui ont concentré près de 46% du total volume.

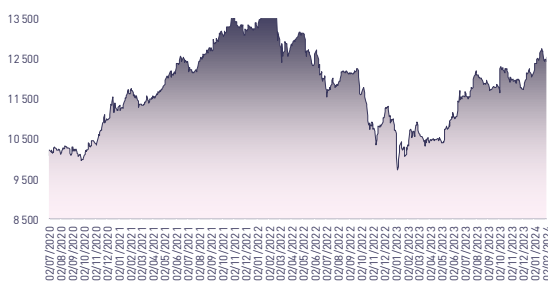
Attijari Global Research

Mahat Zerhouni
+212 529 03 68 16
m.zerhouni@attijari.ma

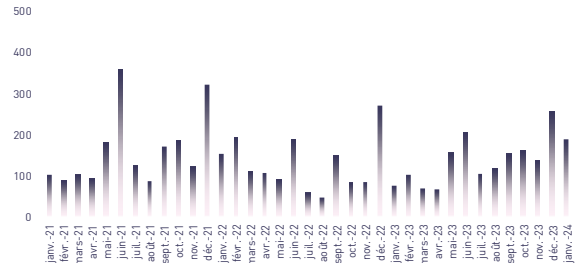
Attijari Intermédiation

Anis Hares
+212 529 03 68 34
Alae Yahya
+212 529 03 68 15
Sofia Mohcine
+212 529 03 68 21
Mehdi Benckroun
+212 529 03 68 14

ÉVOLUTION DE L'INDICE MASI (pts)



VMQ-BASE MENSUELLE (MDH)



PUBLICATIONS ÉCONOMIQUES / FINANCIÈRES

| 27 Fév. | 2024

Au terme de l'année 2023, Cimar affiche un chiffre d'affaires consolidé de 4.333 MDH contre 4.068 MDH une année auparavant, soit une hausse de 6,5%.

| 27 Fév. | 2024

En 2023, les produits d'exploitations de HPS affichent une progression de 17% à 1.179 MDH.

| 27 Fév. | 2024

En 2023, Mutandis affiche un résultat net consolidé en hausse 13% à 113 MDH, le DPA est relevé à 10,5 DH.

| 27 Fév. | 2024

Immorente Invest affiche un résultat analytique en hausse de 5% à 47 MDH, le DPA est relevé à 5,2 DH.





CASABLANCA CLOSING

EQUITY

RÉSUMÉ DE LA SÉANCE DU 27/02/2024

27/02/2024	Clôture	Veille	Année	Max 2024	Min 2024	Quantité	P/E 23E	P/B 23E	D/Y 23E
Addoha	17,53	-0,40%	22,33%	17,60	14,83	388 874	N.S	0,8	0,0%
AFMA	1 227,0	1,32%	2,25%	1 230,0	1 189,0	1	18,8	21,8	4,5%
Afric Industries	326,0	0,00%	-2,67%	335,0	316,0	62	25,6	2,2	4,9%
Afrikaia Gaz	4 002,0	-3,57%	0,05%	4 190,0	3 950,0	50	28,5	4,6	3,5%
Agma	7 051,0	0,00%	10,52%	7 500,0	6 550,0	0	22,2	10,4	3,7%
Akdital	708,1	1,30%	42,76%	708,1	496,1	22 594	N.S	6,4	0,5%
Alliances	172,90	3,72%	49,70%	172,90	123,50	125 147	17,5	1,1	0,0%
Aluminium du Maroc	1 345,0	0,00%	-1,75%	1 370,0	1 320,0	1	N.S	2,6	3,7%
Aradei Capital	505,0	0,40%	13,48%	505,0	441,0	153	23,4	1,3	4,0%
AtlantaSanad	123,0	-1,60%	-3,15%	127,0	122,0	48 650	17,7	3,3	4,6%
Attijariwafa bank	514,5	-0,10%	11,85%	515,0	462,5	21 922	15,8	1,9	3,1%
Auto Hall	67,25	-0,07%	-0,74%	68,90	66,93	3 130	N.S	2,2	0,0%
Auto Nejma	2 300,0	0,00%	-6,88%	2 470,0	2 300,0	0	11,8	2,0	5,9%
Balima	212,0	0,00%	14,59%	212,0	185,0	0	N.S	3,1	2,4%
BCP	305,0	0,03%	10,91%	305,0	275,0	51 562	16,5	1,6	3,1%
BoA	200,0	0,00%	11,42%	205,5	180,0	559	15,8	1,6	3,5%
BMCI	596,0	-0,17%	10,37%	597,0	548,8	127	21,8	1,1	4,0%
Cartier Saada	22,73	2,57%	3,32%	22,87	21,82	62	15,1	0,8	0,0%
CFG Bank	162,0	0,25%	14,49%	162,0	146,0	7 004	34,6	3,2	1,4%
CIH	367,1	-0,78%	4,42%	378,4	333,0	6 084	15,8	1,6	3,8%
Cimar	1 739,0	0,93%	3,51%	1 750,0	1 677,0	21	29,8	7,6	3,7%
CMT	1 314,0	-0,08%	20,55%	1 594,0	988,0	1 756	11,4	2,8	3,8%
Colorado	45,45	-0,09%	-2,26%	47,09	44,17	74	19,4	2,3	4,4%
Cosumar	195,1	-0,56%	0,05%	200,0	187,0	9 711	24,5	3,2	3,6%
Crédit du Maroc	830,0	0,00%	4,14%	882,9	797,0	42	19,2	1,4	3,3%
CTM	592,9	0,00%	4,00%	599,0	570,1	17	17,5	2,4	4,6%
Dari Couspate	3 593,0	0,00%	12,28%	3 593,0	3 200,0	0	34,8	3,1	3,3%
Delattre Levivier	40,00	0,00%	0,00%	40,00	40,00	0	N.S	N.S	0,0%
Delta Holding	41,00	0,49%	15,49%	41,00	36,00	1 498	20,1	1,5	3,7%
Diac Salaf	26,25	0,00%	0,00%	26,25	26,25	0	N.S	N.S	0,0%
Disty Technologies	211,3	0,55%	10,40%	217,8	187,0	668	10,5	1,2	4,7%
Disway	708,0	0,85%	8,92%	734,0	672,0	216	16,7	2,0	4,9%
Ennaki	32,88	-0,18%	6,06%	32,97	31,14	1 508	6,5	1,3	6,9%
Eqdom	1 130,0	0,09%	14,47%	1 130,0	990,0	15	19,0	1,3	5,3%
Fenie Brossette	88,80	-3,44%	-5,85%	96,98	88,80	2 368	9,8	0,9	0,0%
HPS	591,0	-2,64%	-4,98%	624,6	590,0	4 463	39,4	6,1	1,1%
IAM	103,1	0,15%	3,05%	105,3	88,9	23 654	14,6	5,3	4,1%
IB Maroc	22,00	-4,35%	6,28%	23,64	20,60	170	N.S	N.S	0,0%
Immorente	93,9	0,91%	0,91%	96,7	91,0	20 613	N.S	1,2	5,3%
Involys	88,4	0,01%	0,45%	88,4	84,3	89	N.S	0,4	0,0%
Jet Contractors	350,0	-1,38%	37,25%	357,0	255,0	1 167	24,6	1,0	0,0%
Label Vie	4 250,0	-1,16%	1,19%	4 371,0	4 161,0	1 432	24,2	4,0	2,1%
LafargeHolcim Maroc	2 000,0	-0,45%	4,17%	2 074,0	1 920,0	4 052	29,3	4,1	3,3%
Lesieur	278,0	1,65%	2,96%	278,7	267,0	2	N.S	4,3	0,7%
M2M Group	551,0	0,18%	-10,99%	619,0	550,0	1	N.S	2,7	0,0%
Maghreb Oxygène	214,0	0,00%	-6,96%	233,0	195,0	0	17,4	0,6	1,9%
Maghrébail	969,0	0,00%	6,48%	999,0	909,0	1	10,2	1,2	5,2%
Managem	1 800,0	-3,23%	2,27%	1 930,0	1 800,0	1 451	24,7	2,2	1,1%
Maroc Leasing	363,0	0,00%	0,83%	381,6	356,0	0	11,5	0,9	4,4%
Marsa Maroc	292,0	0,00%	5,04%	292,0	270,0	2 423	26,0	8,6	2,7%
Med Paper	20,45	4,50%	-0,20%	20,45	18,80	11 366	15,7	3,6	0,0%
Microdata	690,0	-0,71%	15,00%	695,0	600,0	2 015	24,2	6,7	3,9%
Mutandis	271,0	0,54%	8,38%	276,0	248,0	19 897	19,9	2,5	3,3%
Outmès	1 335,0	0,00%	-1,04%	1 425,0	1 271,0	0	N.S	3,9	1,0%
Promopharm	1 000,0	0,00%	0,00%	1 008,0	940,0	0	19,0	2,1	4,0%
Rebab	73,13	0,00%	-12,74%	83,81	69,00	12	N.S	0,5	0,0%
RDS	29,50	-4,56%	35,94%	32,29	22,48	114 013	N.S	0,2	0,0%
Risma	227,0	0,00%	9,66%	227,0	190,0	2 890	15,3	2,5	0,9%
S2M	173,5	0,00%	-3,61%	199,0	171,1	0	7,6	2,0	0,0%
SANLAM Maroc	1 380,0	0,07%	6,24%	1 380,0	1 132,0	64	14,3	1,1	5,6%
Salafin	580,0	-3,16%	11,54%	600,0	480,8	472	22,3	2,1	4,7%
Samir	127,8	0,00%	0,00%	127,8	127,8	0	N.S	N.S	0,0%
SBM	2 487,0	2,77%	10,19%	2 497,0	2 200,0	2 825	16,9	4,6	5,9%
SMI	1 425,0	5,48%	7,71%	1 425,0	1 311,0	1 454	23,1	1,8	0,0%
SNEP	511,1	-1,90%	4,31%	543,0	477,0	226	N.S	1,7	0,0%
Sonacid	755,0	-0,05%	14,39%	755,4	664,1	3 881	N.S	1,7	2,6%
Sothema	1 022,0	-0,10%	7,47%	1 051,0	987,0	2	25,4	4,8	2,4%
SRM	105,0	0,00%	-12,35%	117,8	105,0	0	N.S	0,2	0,0%
Stokvis	10,72	0,66%	-1,65%	11,08	10,31	2 899	N.S	N.S	0,0%
Stroc Industrie	28,90	0,21%	0,63%	30,85	27,86	208	N.S	N.S	0,0%
TAQA Morocco	1 287,0	0,55%	17,00%	1 287,0	1 100,0	11	29,1	4,7	2,7%
TGCC	236,0	0,00%	26,88%	238,0	188,0	66 084	22,2	5,1	2,8%
Timar	660,0	0,00%	10,00%	660,0	600,0	105	14,6	1,2	5,3%
Total Maroc	1 440,0	-1,17%	24,14%	1 463,0	1 170,0	13	N.S	5,2	3,9%
UNIMER	178,0	0,00%	0,56%	178,0	167,4	0	N.S	2,0	0,0%
Wafa Assurance	4 300,0	0,47%	7,50%	4 400,0	4 000,0	9	19,5	1,8	3,0%
Zellidja	74,98	5,99%	6,81%	78,95	70,74	3	13,5	0,7	0,0%
MASI	13 098,8	-0,14%	8,32%	13 117,1	12 141,7	-	18,6	3,5	3,2%

Les multiples tiennent compte des prévisions 2023 rapportées à la capitalisation actuelle du marché boursier



Attijari
Global Research



CASABLANCA CLOSING

EQUITY



RÉSULTATS ANNUELS 2022

En MDH	Chiffre d'Affaires/PNB			Résultat d'Exploitation			Résultat Net (Part du Groupe)		
	2022	2021	Var	2022	2021	Var	2022	2021	Var
Maroc Telecom	35 731	35 790	-0,2%	11 468	11 586	-1,0%	5 820	6 014	-3,2%
Cosumar	10 433	9 113	14,5%	1 294	1 408	-8,1%	826	763	8,2%
SBM	2 910	2 697	7,9%	647	542	19,3%	399	335	19,1%
Lesieur Cristal	6 897	4 863	41,8%	463	309	49,8%	206	140	47,1%
Mutandis	2 329	1 685	38,2%	175	133	31,7%	100	60	66,0%
Dari Couspate	782	698	12,0%	12	67	-82,1%	20	42	-52,8%
Oulmès	2 196	1 734	26,6%	117	121	-3,8%	61	41	49,1%
Unimer	1 368	1 026	33,3%	74	-7	+80 MDH	46	-94	+140 MDH
Attijariwafa bank	26 313	24 380	7,9%	11 399	9 484	20,2%	6 065	5 144	17,9%
BOA	15 624	14 607	7,0%	4 697	3 726	26,1%	2 305	2 007	14,8%
BCP	20 609	20 087	2,6%	5 582	4 526	23,3%	2 750	1 765	55,8%
Crédit du Maroc	2 569	2 460	4,4%	759	1 061	-28,5%	404	627	-35,6%
CIH Bank	3 518	3 107	13,2%	1 067	932	14,4%	669	603	11,0%
BMCI	3 054	3 044	0,3%	420	338	24,2%	229	194	17,8%
SANLAM Maroc	5 955	5 621	5,9%	-205	994	-1199 MDH	-70	607	-677 MDH
Wafa Assurance	11 639	9 785	18,9%	1 092	485	125,3%	776	424	83,0%
AtlantaSanad	5 465	5 478	-0,2%	731	659	10,9%	414	417	-0,7%
AFMA	244	222	9,8%	100	93	6,8%	59	58	2,5%
AGMA	152	141	7,5%	83	79	5,0%	57	52	9,4%
TGCC	5 178	3 626	42,8%	399	364	9,6%	245	236	3,9%
Delta Holding	2 792	2 538	10,0%	312	261	19,6%	166	172	-3,4%
SNEP	1 107	1 083	2,3%	173	213	-18,7%	87	126	-31,1%
Sonasid	4 888	4 494	8,8%	163	167	-2,4%	86	108	-20,3%
Colorado	610	574	6,2%	60	55	8,4%	35	33	6,6%
Aluminium du Maroc	1 419	1 172	21,0%	123	128	-3,8%	5	18	-75,3%
Jet Contractors	1 800	1 680	7,1%	129	106	21,6%	25	11	129,7%
LafargeHolcim Maroc	7 985	8 195	-2,6%	2 696	3 496	-22,9%	1 392	2 010	-30,8%
Ciments du Maroc	4 068	4 146	-1,9%	1 327	1 620	-18,1%	905	1 197	-24,4%
Alliances	1 604	1 414	13,4%	321	260	23,6%	178	119	49,5%
RDS	543	776	-30,0%	-26	49	-75 MDH	-61	-17	-64 MDH
Addoha	1 378	1 197	15,1%	127	-144	+270 MDH	38	-88	+126 MDH
Taqd Morocco	13 604	7 812	74,1%	2 913	2 431	19,8%	1 303	1 005	29,6%
TotalEnergies Marketing Maroc	19 719	12 870	53,2%	730	1 311	-44,3%	488	935	-47,8%
Afriguia Gaz	9 510	7 132	33,3%	882	681	29,4%	517	504	2,6%
Label Vie	13 947	11 758	18,6%	752	631	19,2%	748	407	83,8%
Auto Hall	4 831	5 084	-5,0%	259	460	-43,7%	100	264	-62,1%
Auto Nejma	2 101	2 319	-9,4%	287	225	27,5%	187	146	28,5%
Marsa Maroc	3 949	3 592	9,9%	1 363	1 129	20,7%	817	666	22,6%
Managem	9 645	7 423	29,9%	1 993	1 317	51,3%	1 615	862	87,4%
CMT	592	462	28,1%	296	190	55,7%	236	152	54,7%
SMI	798	689	15,8%	33	-68	+101 MDH	35	-67	+102 MDH
Disway	1 950	1 824	6,9%	122	169	-27,5%	85	108	-21,3%
Disty Technologies	497	456	8,9%	26	32	-18,0%	4	18	-77,4%
HPS	981	797	23,1%	163	144	13,2%	117	99	18,4%
Microdata	695	564	23,3%	104	77	35,7%	43	46	-6,5%
S2M	280	263	6,2%	22	59	-62,0%	20	3	+18 MDH
Involys	40	36	9,9%	5	3	54,2%	-0,1	0,005	0 MDH
M2M Group	62	54	14,8%	-45	-29	-17 MDH	34	-20	+53 MDH
Maghrebaïl	441	363	21,4%	211	173	21,8%	119	99	20,1%
Maroc Leasing	334	371	-9,9%	154	149	2,9%	69	91	-24,1%
Salafin	399	389	2,6%	147	137	7,3%	86	85	1,2%
Eqdom	590	581	1,6%	174	111	57,4%	88	33	165,3%
Aradeï Capital	486	421	15,4%	438	488	-10,2%	227	344	-34,0%
Akdital	1 035	770	34,4%	177	120	47,7%	88	48	82,3%
Sothema	2 302	2 056	12,0%	442	421	5,0%	267	279	-4,4%
Ennaki Automobiles	1 931	1 827	5,7%	216	147	46,2%	144	109	32,4%
Promopharm	705	630	11,8%	134	105	27,8%	75	69	9,1%
CTM	605	530	14,2%	6	25	-77,2%	35	35	0,7%
Maghreb Oxygène	291	274	6,2%	17	23	-26,2%	15	18	-15,1%
Timar	665	543	22,4%	30	28	6,0%	12	12	1,5%
Balima	49	47	3,9%	9	12	-20,5%	18	10	87,0%
Med Paper	135	79	70,6%	14	-3	+16 MDH	7	9	-21,7%
Afric Industries	40	47	-14,9%	9	13	-30,6%	6	5	17,4%
Immorente Invest	67	70	-4,3%	19	23	-17,8%	8	4	121,0%
Fenie Brossette	569	532	7,0%	19	6	+13 MDH	21	4	+17 MDH
SRM	360	287	25,4%	6	5	28,7%	3	-1	+4 MDH
Zellidja	569	536	6,2%	15	-22	+37 MDH	8	-2	+10 MDH
Rebab Company	0,03	0,05	-33,3%	-0,37	-0,37	+0 MDH	-0,22	-4,12	+4 MDH
Stroc Industrie	77	58	34,3%	1	-5	+6 MDH	-15	-11	-4 MDH
IB Maroc.com	NC	NC	-	NC	NC	-	NC	NC	-
Stokvis Nord Afrique	222	348	-36,2%	-46	6	-51 MDH	-184	-29	-154 MDH
Risma	1 037	525	97,5%	204	-84	+288 MDH	152	-172	+324 MDH
DLM	NC	NC	-	NC	NC	-	NC	NC	-



Attijari
Global Research



CASABLANCA CLOSING

EQUITY

TABLEAU DES DIVIDENDES 2022

Valeur	DPA 2022	DPA 2021	Var	Date d'AGO	Date de détachement	Date de paiement
Addoha	-	-	-	27/06/2023		
AFMA	55	54	1,9%	15/06/2023	28/08/2023	06/09/2023
Afric Industries	20	22	-9,1%	20/06/2023	21/07/2023	31/07/2023
Afrikaia Gaz	140	140	0,0%	08/05/2023	22/05/2023	31/05/2023
Agma	255	250	2,0%	24/05/2023	13/07/2023	27/07/2023
Akdital	3,25	2,00	62,5%	08/06/2023	28/07/2023	08/08/2023
Alliances	-	-	-	26/06/2023		
Aluminium du Maroc	70	110	-36,4%	22/06/2023	13/07/2023	25/07/2023
Aradei Capital	5,42	1,05		09/05/2023	01/06/2023	12/06/2023
	13,78 (Div exceptionnel)	17,17 (Div exceptionnel)				
AtlantaSanad	5,5	5,2	5,8%	25/05/2023	12/06/2023	21/06/2023
Attijariwafa bank	15,5	15,0	3,3%	24/05/2023	03/07/2023	12/07/2023
Auto Hall	3,5	3,5	0,0%	31/05/2023	20/06/2023	03/07/2023
Auto Nejma	110	86	45,3%	07/04/2023	18/04/2023	28/04/2023
	15 (Div exceptionnel)					
Balima	5,5	5	10,0%	20/06/2023	13/07/2023	27/07/2023
BCP	9,0	8,5	5,9%	27/06/2023	13/07/2023	26/07/2023
BOA	4	4	0,0%	20/06/2023	06/07/2023	17/07/2023
BMCI	18	10	80,0%	26/06/2023	13/07/2023	27/07/2023
Cartier Saada	-	-	-	06/09/2023		
Crédit du Maroc	27	26	4,2%	20/06/2023	13/07/2023	27/07/2023
CIH Bank	14,0	14	0,0%	15/06/2023	04/07/2023	13/07/2023
Cimar	60	95	-36,8%	30/05/2023	06/07/2023	17/07/2023
CMT	60	88	-31,8%	27/06/2023	23/08/2023	01/09/2023
Colorado	2	2	-1,5%	22/05/2023	09/06/2023	20/06/2023
Cosumar	7,0	6	16,7%	08/06/2023	06/07/2023	17/07/2023
CTM	25	22	13,6%	26/06/2023	14/09/2023	25/09/2023
Dari Couspate	85,0	95	-10,5%	23/06/2023	21/07/2023	31/07/2023
Delta Holding	1,4	1,3	7,7%	16/05/2023	11/07/2023	21/07/2023
Disty Technologies	10	15	-33,3%	15/06/2023	28/07/2023	08/08/2023
Disway	35	40	-53,3%	30/05/2023	22/06/2023	05/07/2023
		30 (Div exceptionnel)				
Delattre Levivier Maroc	-	-	-			
Ennaki Automobiles	1,9	1,9	2,2%	25/04/2023	21/06/2023	04/07/2023
Eqdom	55,0	40	37,5%	30/05/2023	20/06/2023	03/07/2023
Fenie Brossette	-	-	-	22/06/2023		
HPS	60,0	55	9,1%	22/06/2023	05/07/2023	14/07/2023
IB Maroc	-	-	-			
Immorente	1,0	5,5	0,0%	07/04/2023	18/04/2023	28/04/2023
	2,0				15/06/2023	26/06/2023
	1,0				18/09/2023	26/09/2023
	1,0				12/12/2023	21/12/2023
Involys	0,0	5,0	-	15/06/2023		
Jet Contractors	-	-	-	19/03/2023		
Label Vie	86,38	70,4	-38,1%	15/06/2023	03/07/2023	12/07/2023
		69,1 (Div exceptionnel)				
LafargeHolcim Maroc	66	66	0,0%	27/06/2023	13/07/2023	27/07/2023
Lesieur	4,5	3,5	28,6%	10/05/2023	06/07/2023	14/07/2023
M2M Group	-	-	-	21/06/2023		
Maghreb Oxygène	4,0	4,0	0,0%	18/04/2023	02/05/2023	11/05/2023
Maghrébaïl	50	50	0,0%	09/05/2023	04/07/2023	13/07/2023
Managem	30	20	50,0%	31/05/2023	06/07/2023	14/07/2023
Maroc Leasing	14	14	0,0%	26/06/2023	15/09/2023	26/09/2023
IAM	2,19	4,78	-54,2%	31/03/2023	06/09/2023	15/09/2023
Marsa Maroc	8,0	7,2	11,1%	20/06/2023	13/07/2023	26/07/2023
Med Paper	-	-	-	26/06/2023		
Microdata	25	27	-7,4%	21/06/2023	12/07/2023	24/07/2023
Mutandis	8,5	8,5	0,0%	03/04/2023	20/06/2023	03/07/2023
TGCC	6,0	5,5	9,1%	20/06/2023	25/07/2023	03/08/2023
Outmès	16,5	12,0	37,5%	18/05/2023	19/06/2023	28/06/2023
Promopharm	40	40	0,0%	21/06/2023	11/09/2023	20/09/2023
RDS	-	-	-	27/06/2023		
Rebab Company	-	-	-	26/06/2023		
Risma	-	-	-	13/06/2023		
S2M	-	-	-	22/06/2023		
SANLAM Maroc	36	35	2,9%	10/05/2023	22/08/2023	31/08/2023
Salafin	13,50	26,55	-48,1%	09/05/2023	22/05/2023	31/05/2023
	13,50 (Div exceptionnel)	25,45 (Div exceptionnel)				
SBM	145,5	113,0	28,8%	09/05/2023	06/06/2023	15/06/2023
SMI	-	-	-	31/05/2023		
SNEP	16	20	-20,0%	27/06/2023	14/09/2023	25/09/2023
Sonasis	30	38	-21,1%	22/06/2023	21/07/2023	31/07/2023
Sothema	25	25	0,0%	25/05/2023	03/07/2023	11/07/2023
SRM	-	-	-	20/06/2023		
Stokvis	-	-	-	15/06/2023		
Stroc Industrie	-	-	-	19/05/2023		
Taqa Morocco	35	35	0,0%	23/05/2023	13/09/2023	22/09/2023
Timar	0	8	-	22/06/2023		
TotalEnergies Marketing Maroc	56	56	-	01/06/2023	19/06/2023	27/06/2023
Unimer	1	-	-	22/06/2023	13/09/2022	22/09/2023
Wafa Assurance	130	120	8,3%	10/05/2023	08/06/2023	19/06/2023
Zellidja	-	-	-	26/06/2023		

Attijari Global Research

Mahat Zerhouni
+212 529 03 68 16
m.zerhouni@attijari.ma

Attijari Intermédiation

Anis Hares
+212 529 03 68 34
Alae Yahya
+212 529 03 68 15

Sofia Mohcine
+212 522 49 59 52
Mehdi Benckroun
+212 529 03 68 14



Attijari
Global Research