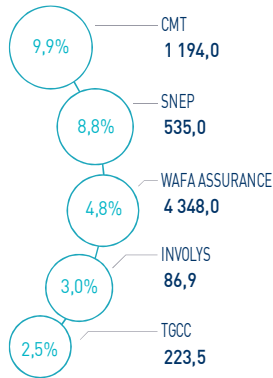


INDICATEURS D'ACTIVITÉ

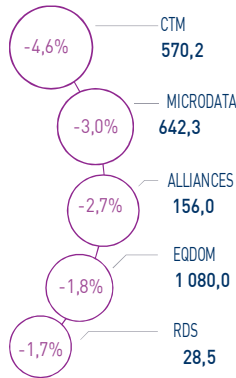
 MASI 	12 484 pts	 MASI20 	1 014 pts	 CAPI 	645 MMDH	 VOLUME 	120 MDH
↗ Daily	0,15%	↘ Daily	-0,03%	↗ Plus haut	661	MC	120
↗ YTD	3,23%	↗ YTD	2,45%	↘ Plus bas	628	MB	-

PERFORMANCES QUOTIDIENNES

HAUSSES SIGNIFICATIVES



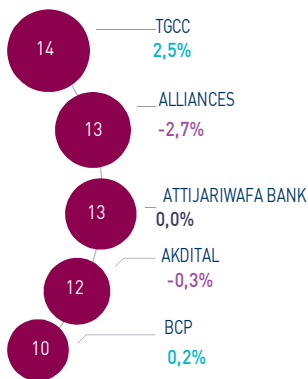
BAISSES SIGNIFICATIVES



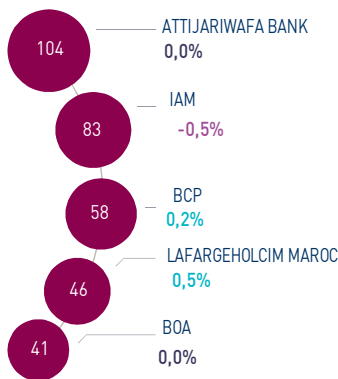
Au terme de cette séance, l'indice MASI enregistre une hausse de +0,15% à 12.484 points. Dans ce contexte, la performance annuelle du marché ressort à +3,23%.

CMT affiche la plus forte hausse de cette séance, soit un gain de +9,9%. A l'inverse, CTM accuse la plus forte baisse, soit -4,6%.

LES PLUS ACTIVES (MDH)



LES PLUS GRANDES CAPI. (MMDH)



Le marché central a concentré un volume global de 120 MDH.

Celui-ci a été essentiellement drainé par les titres TGCC, Alliances et Attijariwafa bank qui ont concentré près de 34% du volume total.

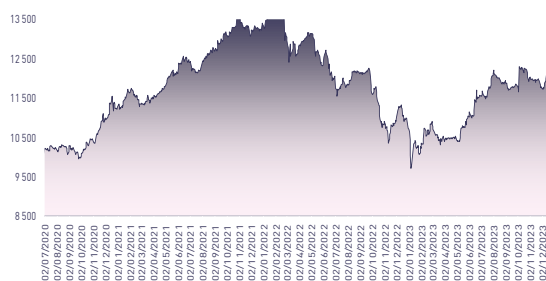
Attijari Global Research

Mahat Zerhouni
+212 529 03 68 16
m.zerhouni@attijari.ma

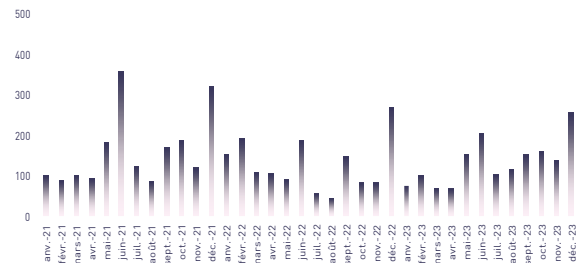
Attijari Intermédiation

Anis Hares
+212 529 03 68 34
Alae Yahya
+212 529 03 68 15
Sofia Mohcine
+212 529 03 68 21

ÉVOLUTION DE L'INDICE MASI (pts)



VMQ-BASE MENSUELLE (MDH)



PUBLICATIONS ÉCONOMIQUES / FINANCIÈRES

| 31 Jan. | 2024

En 2023, l'encours net des crédits bancaires s'élève à 1.114,5 MMDH, en hausse de 3,3% par rapport à novembre 2023 et de 5,2% en glissement annuel.

| 31 Jan. | 2024

Une seule opération de CMT portant sur un montant de 5,1 MDH a été retenu comme pouvant présenter un caractère irrégulier par le Tribunal.

| 30 Jan. | 2024

Maroc Telecom annonce un jugement lui ordonnant d'indemniser Wana Corporate de 6,4 MMDH de dommages et intérêts pour des pratiques anticoncurrentielles.

| 29 Jan. | 2024

La Commission Nationale des Investissements a approuvé 42 nouveaux projets, pour une enveloppe globale de 7,4 MMDH.



Attijari
Global Research



CASABLANCA CLOSING

EQUITY

RÉSUMÉ DE LA SÉANCE DU 01/02/2024

01/02/2024	Clôture	Veille	Année	Max 2024	Min 2024	Quantité	P/E 22R	P/B 22R	D/Y 22R
Addoha	15,97	-0,68%	11,44%	16,89	14,83	145 732	N.S	0,7	0,0%
AFMA	1 200,0	-1,64%	0,00%	1 224,0	1 200,0	24	20,2	26,2	4,6%
Afric Industries	318,0	-0,62%	-5,06%	335,0	318,0	774	15,0	2,0	6,3%
Afriquia Gaz	4 000,0	0,00%	0,00%	4 150,0	3 950,0	10	26,6	4,6	3,5%
Agma	6 550,0	0,00%	2,66%	7 000,0	6 550,0	4	23,0	10,6	4,0%
Akdital	608,0	-0,33%	22,58%	610,0	496,1	19 714	N.S	6,1	0,5%
Alliances	156,00	-2,65%	35,06%	160,25	123,50	85 390	19,3	1,1	0,0%
Aluminium du Maroc	1 342,0	-1,61%	-1,97%	1 369,0	1 320,0	8	N.S	2,3	5,2%
Aradei Capital	493,9	1,84%	10,99%	494,0	441,0	87	24,4	1,2	3,9%
AtlantaSanad	125,0	1,54%	-1,57%	127,0	122,1	800	18,2	3,5	4,4%
Attijariwafa bank	485,0	0,00%	5,43%	486,6	462,5	26 879	17,2	1,9	3,2%
Auto Hall	68,00	0,67%	0,37%	68,90	66,93	35	34,2	2,0	5,1%
Auto Nejma	2 300,0	0,00%	-6,88%	2 470,0	2 300,0	0	12,6	2,1	5,4%
Balima	201,0	0,00%	8,65%	201,0	185,0	0	19,0	2,8	2,7%
BCP	286,0	0,18%	4,00%	295,1	275,0	36 612	21,1	1,6	3,1%
BoA	193,0	0,00%	7,52%	195,5	180,0	1 608	17,8	1,6	2,1%
BMCI	564,0	0,00%	4,44%	577,0	548,8	0	32,8	1,0	3,2%
Cartier Saada	22,10	-0,90%	0,45%	22,87	21,82	410	38,8	0,8	0,0%
CFG Bank	149,0	-0,40%	5,30%	157,0	146,0	25 739	31,8	3,1	1,6%
CIH	336,0	-1,18%	-4,42%	350,0	333,0	30 912	15,3	1,6	4,2%
Cimar	1 705,0	-0,87%	1,49%	1 750,0	1 677,0	704	27,2	7,4	3,5%
CMT	1 194,0	9,94%	9,54%	1 200,0	988,0	235	8,5	2,9	5,0%
Colorado	45,00	-1,51%	-3,23%	47,09	45,00	4 417	20,5	2,3	4,4%
Cosumar	188,0	0,51%	-3,62%	200,0	187,0	4 551	21,5	3,2	3,7%
Crédit du Maroc	859,0	0,00%	7,78%	859,0	797,0	0	23,1	1,5	3,1%
CTM	570,2	-4,65%	0,02%	599,0	570,1	359	19,7	2,4	4,4%
Dari Couspate	3 391,0	0,00%	5,97%	3 391,0	3 200,0	0	N.S	3,0	2,5%
Delattre Levivier	40,00	0,00%	0,00%	40,00	40,00	0	N.S	N.S	0,0%
Delta Holding	36,90	0,00%	3,94%	37,39	36,00	0	19,4	1,4	3,8%
Diac Salaf	26,25	0,00%	0,00%	26,25	26,25	0	N.S	N.S	0,0%
Disty Technologies	201,5	-0,25%	5,28%	202,7	187,0	1 182	N.S	1,2	5,0%
Disway	733,5	0,48%	12,85%	734,0	672,0	79	16,3	2,1	4,8%
Ennaki	32,63	-0,46%	5,26%	32,80	31,14	36 127	6,8	1,4	5,7%
Eqdom	1 080,0	-1,82%	9,40%	1 130,0	990,0	3 948	20,4	1,2	5,1%
Fenie Brossette	92,20	-0,08%	-2,25%	96,98	88,80	214	6,5	1,1	0,0%
HPS	617,9	1,06%	-0,66%	624,6	606,0	411	39,1	7,0	1,0%
IAM	94,0	-0,53%	-6,00%	105,3	93,6	90 998	14,2	5,9	2,3%
IB Maroc	21,60	0,00%	4,35%	23,64	20,70	0	N.S	N.S	0,0%
Immorente	93,0	-1,06%	0,00%	96,7	93,0	6 448	N.S	1,2	5,9%
Involy	86,9	3,05%	-1,27%	88,0	84,3	1	N.S	0,4	0,0%
Jet Contractors	315,0	0,80%	23,53%	321,7	255,0	4 771	38,4	1,0	0,0%
Label Vie	4 220,0	0,00%	0,48%	4 371,0	4 161,0	0	16,3	4,3	2,0%
LafargeHolcim Maroc	1 960,0	0,46%	2,08%	2 074,0	1 920,0	1 804	33,0	4,0	3,4%
Lesieur	275,0	0,00%	1,85%	278,7	270,0	0	36,9	4,1	1,6%
M2M Group	611,0	0,00%	-1,29%	619,0	611,0	0	11,8	3,1	0,0%
Maghreb Oxygène	215,1	0,00%	-6,50%	233,0	215,1	0	11,5	0,6	1,9%
Maghrébaïl	995,0	0,00%	9,34%	999,0	909,0	0	11,6	1,3	5,0%
Managem	1 804,0	0,00%	2,50%	1 930,0	1 801,0	1 180	11,2	2,4	1,7%
Maroc Leasing	357,3	0,00%	-0,76%	381,6	357,3	0	14,4	1,0	3,9%
Marsa Maroc	273,2	-0,69%	-1,74%	279,8	270,0	10 609	24,5	8,9	2,9%
Med Paper	19,00	1,06%	-7,27%	20,10	18,80	1 715	12,2	4,4	0,0%
Microdata	642,3	-2,98%	7,05%	679,9	600,0	282	25,3	6,5	3,9%
Mutandis	268,4	-0,19%	7,36%	276,0	248,0	10 486	24,9	2,5	3,2%
Oulmès	1 400,0	0,00%	3,78%	1 425,0	1 271,0	0	N.S	4,1	1,2%
Promopharm	999,0	0,00%	-0,10%	1 000,0	940,0	0	13,3	2,2	4,0%
Rebab	78,00	0,00%	-6,93%	83,81	78,00	0	N.S	0,6	0,0%
RDS	28,50	-1,72%	31,34%	29,00	22,48	12 741	N.S	0,2	0,0%
Risma	201,4	0,17%	-2,71%	213,0	190,0	2 713	19,0	2,7	0,0%
S2M	190,9	0,00%	6,03%	199,0	180,0	0	7,6	3,0	0,0%
SANLAM Maroc	1 250,0	0,00%	-3,77%	1 300,0	1 132,0	0	N.S	1,0	2,8%
Salafin	585,0	0,00%	12,50%	586,2	480,8	0	21,3	2,1	4,6%
Samir	127,8	0,00%	0,00%	127,8	127,8	0	N.S	N.S	0,0%
SBM	2 280,0	0,00%	1,02%	2 400,0	2 200,0	899	16,2	4,2	6,4%
SMI	1 368,0	0,00%	3,40%	1 420,0	1 317,0	0	N.S	1,9	0,0%
SNEP	535,0	8,75%	9,18%	535,0	477,0	3 886	14,8	1,6	3,0%
Sonasis	714,9	2,13%	8,32%	732,0	664,1	68	32,4	1,5	4,2%
Sothema	1 028,0	0,00%	8,10%	1 051,0	987,0	2	27,8	5,2	2,4%
SRM	114,3	0,00%	-4,59%	117,8	105,0	0	13,6	0,2	0,0%
Stokvis	10,80	0,09%	-0,92%	11,08	10,31	2 261	N.S	N.S	0,0%
Stroc Industrie	29,00	0,66%	0,97%	30,85	28,81	572	N.S	N.S	0,0%
TAQA Morocco	1 195,0	0,42%	8,64%	1 265,0	1 100,0	2 746	21,6	4,5	2,9%
TGCC	223,5	2,52%	20,16%	223,5	188,0	62 674	28,8	5,4	2,7%
Timar	600,0	0,00%	0,00%	600,0	600,0	0	14,5	1,2	0,0%
Total Maroc	1 350,0	0,00%	16,38%	1 350,0	1 170,0	642	24,8	4,4	4,1%
UNIMER	178,0	0,00%	0,56%	178,0	176,0	0	44,2	1,8	0,6%
Wafa Assurance	4 348,0	4,77%	8,70%	4 400,0	4 000,0	2	19,6	1,9	3,0%
Zellidja	78,00	0,00%	11,11%	78,95	73,62	0	5,8	0,8	0,0%
MASI	12 483,9	0,15%	3,23%	12 747,3	12 141,7	-	20,0	3,5	2,9%

Les multiples tiennent compte des réalisations 2022R rapportées à la capitalisation actuelle du marché boursier



Attijari
Global Research



CASABLANCA CLOSING

EQUITY

RÉSULTATS ANNUELS 2022

En MDH	Chiffre d'Affaires/PNB			Résultat d'Exploitation			Résultat Net (Part du Groupe)		
	2022	2021	Var	2022	2021	Var	2022	2021	Var
Maroc Telecom	35 731	35 790	-0,2%	11 468	11 586	-1,0%	5 820	6 014	-3,2%
Agro-alimentaire									
Cosumar	10 433	9 113	14,5%	1 294	1 408	-8,1%	826	763	8,2%
SBM	2 910	2 697	7,9%	647	542	19,3%	399	335	19,1%
Lesieur Cristal	6 897	4 863	41,8%	463	309	49,8%	206	140	47,1%
Mutandis	2 329	1 685	38,2%	175	133	31,7%	100	60	66,0%
Dari Couspate	782	698	12,0%	12	67	-82,1%	20	42	-52,8%
Dulmès	2 196	1 734	26,6%	117	121	-3,8%	61	41	49,1%
Unimer	1 368	1 026	33,3%	74	-7	+80 MDH	46	-94	+140 MDH
Banques									
Attijariwafa bank	26 313	24 380	7,9%	11 399	9 484	20,2%	6 065	5 144	17,9%
BOA	15 624	14 607	7,0%	4 697	3 726	26,1%	2 305	2 007	14,8%
BCP	20 609	20 087	2,6%	5 582	4 526	23,3%	2 750	1 765	55,8%
Crédit du Maroc	2 569	2 460	4,4%	759	1 061	-28,5%	404	627	-35,6%
CIH Bank	3 518	3 107	13,2%	1 067	932	14,4%	669	603	11,0%
BMCI	3 054	3 044	0,3%	420	338	24,2%	229	194	17,8%
Assurance									
SANLAM Maroc	5 955	5 621	5,9%	-205	994	-1199 MDH	-70	607	-677 MDH
Wafa Assurance	11 639	9 785	18,9%	1 092	485	125,3%	776	424	83,0%
AtlantaSanad	5 465	5 478	-0,2%	731	659	10,9%	414	417	-0,7%
AFMA	244	222	9,8%	100	93	6,8%	59	58	2,5%
AGMA	152	141	7,5%	83	79	5,0%	57	52	9,4%
BTP									
TGCC	5 178	3 626	42,8%	399	364	9,6%	245	236	3,9%
Delta Holding	2 792	2 538	10,0%	312	261	19,6%	166	172	-3,4%
SNEP	1 107	1 083	2,3%	173	213	-18,7%	87	126	-31,1%
Gonasid	4 888	4 494	8,8%	163	167	-2,4%	86	108	-20,3%
Colorado	610	574	6,2%	60	55	8,4%	35	33	6,6%
Aluminium du Maroc	1 419	1 172	21,0%	123	128	-3,8%	5	18	-75,3%
Jet Contractors	1 800	1 680	7,1%	129	106	21,6%	25	11	129,7%
CM									
LafargeHolcim Maroc	7 985	8 195	-2,6%	2 696	3 496	-22,9%	1 392	2 010	-30,8%
Ciments du Maroc	4 068	4 146	-1,9%	1 327	1 620	-18,1%	905	1 197	-24,4%
Immob									
Alliances	1 604	1 414	13,4%	321	260	23,6%	178	119	49,5%
RDS	543	776	-30,0%	-26	49	-75 MDH	-61	-17	-44 MDH
Addoha	1 378	1 197	15,1%	127	-144	+270 MDH	38	-88	+126 MDH
Energie									
Taqa Morocco	13 604	7 812	74,1%	2 913	2 431	19,8%	1 303	1 005	29,6%
TotalEnergies Marketing Maroc	19 719	12 870	53,2%	730	1 311	-44,3%	488	935	-47,8%
Dist									
Afriqueia Gaz	9 510	7 132	33,3%	882	681	29,4%	517	504	2,6%
Label Vie	13 947	11 758	18,6%	752	631	19,2%	748	407	83,8%
Auto									
Auto Hall	4 831	5 084	-5,0%	259	460	-43,7%	100	264	-62,1%
Auto Nejma	2 101	2 319	-9,4%	287	225	27,5%	187	146	28,5%
Port									
Marsa Maroc	3 949	3 592	9,9%	1 363	1 129	20,7%	817	666	22,6%
Mines									
Managem	9 645	7 423	29,9%	1 993	1 317	51,3%	1 615	862	87,4%
CMT	592	462	28,1%	296	190	55,7%	236	152	54,7%
SMI	798	689	15,8%	33	-68	+101 MDH	35	-67	+102 MDH
NTI									
Disway	1 950	1 824	6,9%	122	169	-27,5%	85	108	-21,3%
Disty Technologies	497	456	8,9%	26	32	-18,0%	4	18	-77,4%
HPS	981	797	23,1%	163	144	13,2%	117	99	18,4%
Microdata	695	564	23,3%	104	77	35,7%	43	46	-6,5%
S2M	280	263	6,2%	22	59	-62,0%	20	3	+18 MDH
Involys	40	36	9,9%	5	3	54,2%	-0,1	0,005	0 MDH
M2M Group	62	54	14,8%	-45	-29	-17 MDH	34	-20	+53 MDH
Financement									
Maghrebail	441	363	21,4%	211	173	21,8%	119	99	20,1%
Maroc Leasing	334	371	-9,9%	154	149	2,9%	69	91	-24,1%
Salafin	399	389	2,6%	147	137	7,3%	86	85	1,2%
Eqdom	590	581	1,6%	174	111	57,4%	88	33	165,3%
Aradei Capital	486	421	15,4%	438	488	-10,2%	227	344	-34,0%
Akdital	1 035	770	34,4%	177	120	47,7%	88	48	82,3%
Sothema	2 302	2 056	12,0%	442	421	5,0%	267	279	-4,4%
Ennaki Automobiles	1 931	1 827	5,7%	216	147	46,2%	144	109	32,4%
Promopharm	705	630	11,8%	134	105	27,8%	75	69	9,1%
CTM	605	530	14,2%	6	25	-77,2%	35	35	0,7%
Maghreb Oxygène	291	274	6,2%	17	23	-26,2%	15	18	-15,1%
Timar	665	543	22,4%	30	28	6,0%	12	12	1,5%
Balima	49	47	3,9%	9	12	-20,5%	18	10	87,0%
Med Paper	135	79	70,6%	14	-3	+16 MDH	7	9	-21,7%
Autres									
Afric Industries	40	47	-14,9%	9	13	-30,6%	6	5	17,4%
Immo Invest	67	70	-4,3%	19	23	-17,8%	8	4	121,0%
Fenie Brossette	569	532	7,0%	19	6	+13 MDH	21	4	+17 MDH
SRM	360	287	25,4%	6	5	28,7%	3	-1	+4 MDH
Zellidja	569	536	6,2%	15	-22	+37 MDH	8	-2	+10 MDH
Rebab Company	0,03	0,05	-33,3%	-0,37	-0,37	+0 MDH	-0,22	-4,12	+4 MDH
Stroc Industrie	77	58	34,3%	1	-5	+6 MDH	-15	-11	-4 MDH
IB Maroc.com	NC	NC	-	NC	NC	-	NC	NC	-
Stokvis Nord Afrique	222	348	-36,2%	-46	6	-51 MDH	-184	-29	-154 MDH
Risma	1 037	525	97,5%	204	-84	+288 MDH	152	-172	+324 MDH
DLM	NC	NC	-	NC	NC	-	NC	NC	-





CASABLANCA CLOSING

EQUITY

TABLEAU DES DIVIDENDES 2022

Valeur	DPA 2022	DPA 2021	Var	Date d'AGO	Date de détachement	Date de paiement
Addoha	-	-	-	27/06/2023		
AFMA	55	54	1,9%	15/06/2023	28/08/2023	06/09/2023
Afric Industries	20	22	-9,1%	20/06/2023	21/07/2023	31/07/2023
Afriquia Gaz	140	140	0,0%	08/05/2023	22/05/2023	31/05/2023
Agma	255	250	2,0%	24/05/2023	13/07/2023	27/07/2023
Akdital	3,25	2,00	62,5%	08/06/2023	28/07/2023	08/08/2023
Alliances	-	-	-	26/06/2023		
Aluminium du Maroc	70	110	-36,4%	22/06/2023	13/07/2023	25/07/2023
Aradei Capital	5,42	1,05	5,4%	09/05/2023	01/06/2023	12/06/2023
	13,78 [Div exceptionnel]	17,17 [Div exceptionnel]				
AtlantaSanad	5,5	5,2	5,8%	25/05/2023	12/06/2023	21/06/2023
Attijariwafa bank	15,5	15,0	3,3%	24/05/2023	03/07/2023	12/07/2023
Auto Hall	3,5	3,5	0,0%	31/05/2023	20/06/2023	03/07/2023
Auto Nejma	110	86	45,3%	07/04/2023	18/04/2023	28/04/2023
	15 [Div exceptionnel]					
Balima	5,5	5	10,0%	20/06/2023	13/07/2023	27/07/2023
BCP	9,0	8,5	5,9%	27/06/2023	13/07/2023	26/07/2023
BOA	4	4	0,0%	20/06/2023	06/07/2023	17/07/2023
BMCI	18	10	80,0%	26/06/2023	13/07/2023	27/07/2023
Cartier Saada	-	-	-	06/09/2023		
Crédit du Maroc	27	26	4,2%	20/06/2023	13/07/2023	27/07/2023
CIH Bank	14,0	14	0,0%	15/06/2023	04/07/2023	13/07/2023
Cimar	60	95	-36,8%	30/05/2023	06/07/2023	17/07/2023
CMT	60	88	-31,8%	27/06/2023	23/08/2023	01/09/2023
Colorado	2	2	-1,5%	22/05/2023	09/06/2023	20/06/2023
Cosumar	7,0	6	16,7%	08/06/2023	06/07/2023	17/07/2023
CTM	25	22	13,6%	26/06/2023	14/09/2023	25/09/2023
Dari Couspate	85,0	95	-10,5%	23/06/2023	21/07/2023	31/07/2023
Delta Holding	1,4	1,3	7,7%	16/05/2023	11/07/2023	21/07/2023
Disty Technologies	10	15	-33,3%	15/06/2023	28/07/2023	08/08/2023
Disway	35	40	-53,3%	30/05/2023	22/06/2023	05/07/2023
		30 [Div exceptionnel]				
Delattre Levivier Maroc	-	-	-			
Ennaki Automobiles	1,9	1,9	2,2%	25/04/2023	21/06/2023	04/07/2023
Eqdom	55,0	40	37,5%	30/05/2023	20/06/2023	03/07/2023
Fenie Brossette	-	-	-	22/06/2023		
HPS	60,0	55	9,1%	22/06/2023	05/07/2023	14/07/2023
IB Maroc	-	-	-			
Immoyente	1,0	5,5	0,0%	07/04/2023	18/04/2023	28/04/2023
	2,0				15/06/2023	26/06/2023
	1,0				18/09/2023	26/09/2023
	1,0				12/12/2023	21/12/2023
Involys	0,0	5,0	-	15/06/2023		
Jet Contractors	-	-	-	19/03/2023		
Label Vie	86,38	70,4	-38,1%	15/06/2023	03/07/2023	12/07/2023
		69,1 [Div exceptionnel]				
LafargeHolcim Maroc	66	66	0,0%	27/06/2023	13/07/2023	27/07/2023
Lesieur	4,5	3,5	28,6%	10/05/2023	06/07/2023	14/07/2023
M2M Group	-	-	-	21/06/2023		
Maghreb Oxygène	4,0	4,0	0,0%	18/04/2023	02/05/2023	11/05/2023
Maghrébaïl	50	50	0,0%	09/05/2023	04/07/2023	13/07/2023
Managem	30	20	50,0%	31/05/2023	06/07/2023	14/07/2023
Maroc Leasing	14	14	0,0%	26/06/2023	15/09/2023	26/09/2023
IAM	2,19	4,78	-54,2%	31/03/2023	06/09/2023	15/09/2023
Marsa Maroc	8,0	7,2	11,1%	20/06/2023	13/07/2023	26/07/2023
Med Paper	-	-	-	26/06/2023		
Microdata	25	27	-7,4%	21/06/2023	12/07/2023	24/07/2023
Mutandis	8,5	8,5	0,0%	03/04/2023	20/06/2023	03/07/2023
TGCC	6,0	5,5	9,1%	20/06/2023	25/07/2023	03/08/2023
Oulmès	16,5	12,0	37,5%	18/05/2023	19/06/2023	28/06/2023
Promopharm	40	40	0,0%	21/06/2023	11/09/2023	20/09/2023
RDS	-	-	-	27/06/2023		
Rebab Company	-	-	-	26/06/2023		
Risma	-	-	-	13/06/2023		
S2M	-	-	-	22/06/2023		
SANLAM Maroc	36	35	2,9%	10/05/2023	22/08/2023	31/08/2023
Salafin	13,50	26,55	-48,1%	09/05/2023	22/05/2023	31/05/2023
	13,50 [Div exceptionnel]	25,45 [Div exceptionnel]				
SBM	145,5	113,0	28,8%	09/05/2023	06/06/2023	15/06/2023
SMI	-	-	-	31/05/2023		
SNEP	16	20	-20,0%	27/06/2023	14/09/2023	25/09/2023
Sonasis	30	38	-21,1%	22/06/2023	21/07/2023	31/07/2023
Sothema	25	25	0,0%	25/05/2023	03/07/2023	11/07/2023
SRM	-	-	-	20/06/2023		
Stokvis	-	-	-	15/06/2023		
Stroc Industrie	-	-	-	19/05/2023		
Taqa Morocco	35	35	0,0%	23/05/2023	13/09/2023	22/09/2023
Timar	0	8	-	22/06/2023		
TotalEnergies Marketing Maroc	56	56	-	01/06/2023	19/06/2023	27/06/2023

Attijari Global Research

Mahat Zerhouni
+212 529 03 68 16
m.zerhouni@attijari.ma

Attijari Intermédiation

Anis Hares
+212 529 03 68 34
Alae Yahya
+212 529 03 68 15
Sofia Mohcine
+212 522 49 59 52



Attijari
Global Research