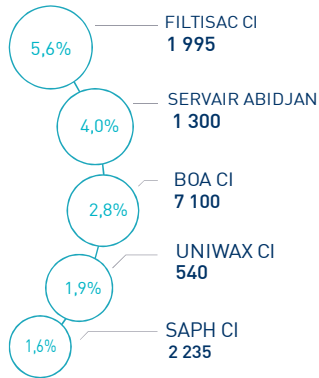


LES INDICATEURS D'ACTIVITÉ

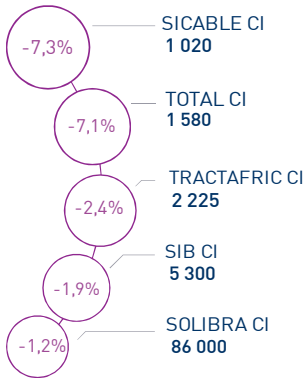
 BRVMC 212 pts	 BRVM 30 107 pts	 CAPI 7 894 MM XOF	 VOLUME 373 M XOF
↓ Daily -0,13%	↓ Daily -0,09%	↑ Plus haut 7 979	MC 373
↓ YTD -0,92%	↓ YTD -1,04%	↓ Plus bas 7 707	MB -

PERFORMANCES QUOTIDIENNES

HAUSSES SIGNIFICATIVES



BAISSES SIGNIFICATIVES

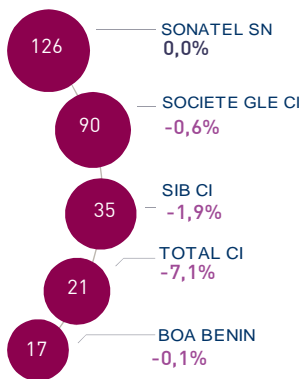


L'indice BRVM Composite a perdu 0,13% au terme de cette séance à 212,2 points. Dans ce contexte, la performance annuelle du marché est ramenée à -0,92%.

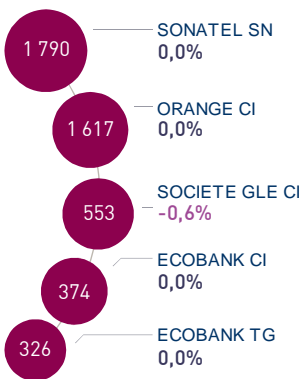
Les plus fortes progressions de cette séance concernent Filtisac CI, Servair Abidjan et Boa CI avec des gains respectifs de 5,6%; 4,0% et 2,8%.

À l'opposé, Sicable CI réalise la plus forte baisse avec une variation de -7,3%.

LES PLUS ACTIVES (M XOF)



LES PLUS GRANDES CAPI. (MM XOF)



Le flux des transactions sur le marché central s'élève à 373,1 MXOF.

Les valeurs les plus actives aujourd'hui sont Sonatel SN et Société Générale CI avec des volumes respectifs de 126 MXOF et 90 MXOF.

Les cinq valeurs les plus actives ont drainé près de 77% du volume global du marché.

Attijari Global Research

Yves André Angaman
(+225) 07 49 24 60 35

Directeur Général

Mohamed Lemridi
(+225) 07 07 80 68 68

Négociateur

Aristide Koutouan
(+225) 07 48 21 26 54

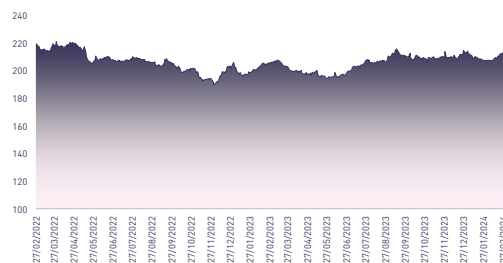
Chargé Clientèle Bourse En ligne

Mireille Kouamé
(+225) 05 54 45 76 68

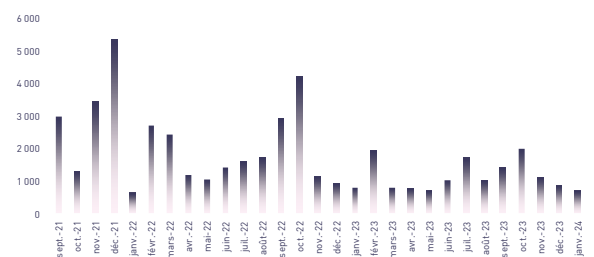
Chargé Clientèle Particuliers

Fatoumata Dogoni
(+225) 07 58 83 13 46

ÉVOLUTION DE L'INDICE BRVMC (pts)



VMQ-BASE MENSUELLE (M XOF)



PUBLICATIONS ÉCONOMIQUES/FINANCIÈRES

| 27 Fév. | 2024

UEMOA : L'indice du chiffre d'affaires du commerce de détail dans la zone UEMOA a enregistré une hausse de 3,1% en novembre 2023, en glissement annuel.

| 27 Fév. | 2024

FIDELIS FINANCE : La date de la 1er cotation de l'emprunt « FIDELIS FINANCE CAP25 7,00% 2023-2028 » au compartiment de la BRVM est fixée au 11 mars 2024.

| 26 Fév. | 2024

SONATEL SN : L'Assemblée Générale de la Sonatel fixe le dividende net par action à 1.575 FCFA au titre de l'exercice 2023.

| 26 Fév. | 2024

BURKINA FASO : Paiement des intérêts semestriels et remboursement du « TPBF 6,50% 2020-2028 », le 20 mars 2024.



Attijari
Global Research



ABIDJAN CLOSING

EQUITY



RÉSUMÉ DE LA SÉANCE DU 27/02/2024

	27/02/2024	Clôture	Veille	Année	Max 2024	Min 2024	Quantité	Capitalisation MMFCFA	P/E 22r	P/B 22r	D/Y 22r
TEL.	SONATEL SN	17 900	0,0%	-0,4%	18 000	16 800	7 065	1 790,0	6,4	2,0	9,3%
	ONATEL BF	2 100	0,0%	-7,9%	2 350	2 010	1 001	142,8	6,4	2,3	15,7%
	ORANGE CI	10 730	0,0%	-1,6%	11 250	10 600	940	1 616,5	10,5	2,2	7,8%
BANQUES	BICI CI	7 410	0,0%	-1,1%	7 490	6 875	0	123,5	10,0	1,7	6,0%
	BANK OF AFRICA BN	6 500	-0,1%	2,2%	6 550	6 300	2 615	143,0	7,5	1,4	10,2%
	BANK OF AFRICA BF	6 645	-0,1%	-4,8%	7 285	6 205	471	146,2	5,7	1,3	9,9%
	BANK OF AFRICA CI	7 100	2,8%	3,0%	7 445	6 700	1 120	142,0	7,1	1,7	8,4%
	BANK OF AFRICA ML	1 300	0,0%	-11,9%	1 470	1 280	766	23,8	9,7	0,7	NS
	BANK OF AFRICA NG	5 190	0,8%	-3,7%	5 385	4 500	994	67,5	6,7	1,5	12,7%
	BANK OF AFRICA SN	3 000	0,0%	-6,3%	3 400	2 955	2 053	72,0	4,6	1,1	6,2%
	CORIS BANK INTERNATIONAL	9 200	-1,1%	-1,1%	9 800	8 415	435	294,4	5,2	1,3	6,5%
	ECOBANK CI	6 800	0,0%	0,0%	6 995	6 400	590	374,3	8,4	2,3	9,6%
	ECOBANK TRANS. INCORP. TG	18	0,0%	-5,3%	19	16	198 115	325,5	1,4	0,3	3,2%
	NSIA BANQUE CI	5 700	-0,9%	-5,0%	5 990	5 320	97	141,0	4,4	0,9	7,1%
	ORAGROUP TOGO	2 300	0,4%	-12,9%	2 630	2 100	673	159,7	8,3	1,0	NS
	SOCIETE GLE CI	17 790	-0,6%	10,8%	18 275	15 700	5 224	553,5	7,4	1,6	6,9%
SIB CI	5 300	-1,9%	-0,9%	5 490	5 100	6 619	265,0	6,6	1,8	10,4%	
AGRICULTURE	PALM CI	6 795	-0,1%	0,7%	7 000	6 275	463	105,0	2,5	0,8	19,8%
	SICOR CI	3 600	0,0%	19,0%	3 655	3 250	0	2,2	NS	NS	NS
	SOGB CI	3 200	0,2%	-2,1%	3 270	2 910	563	69,1	4,4	1,0	19,3%
	SAPH CI	2 235	1,6%	-4,9%	2 500	2 040	2 065	57,1	3,4	0,3	14,6%
	SUCRIVOIRE CI	470	-1,1%	-1,1%	495	420	464	9,2	-1,1	0,3	NS
DISTRIBUTION & SERVICES	CIE CI	1 790	1,4%	5,3%	1 825	1 530	282	100,2	10,2	3,1	9,8%
	SODE CI	4 495	-0,1%	-5,8%	4 750	4 100	405	40,5	7,5	2,5	11,1%
	SERVAIR ABIDJAN	1 300	4,0%	-2,3%	1 420	1 200	1 028	14,2	11,2	3,1	7,9%
	BERNABE CI	1 120	0,0%	12,0%	1 450	1 020	0	7,4	4,1	0,4	14,9%
	CFAO CI	800	0,0%	-4,8%	870	685	130	145,1	26,2	8,5	4,0%
	TRACTAFRIC MOTORS CI	2 225	-2,4%	17,1%	2 325	1 750	7	22,8	6,3	2,0	11,2%
	VIVO ENERGY CI	775	-0,6%	-1,9%	810	700	160	48,8	13,0	2,5	7,6%
	TOTAL CI	1 580	-7,1%	-12,2%	1 865	1 555	12 987	99,5	8,1	2,0	12,3%
	TOTAL SN	2 410	-0,4%	-3,6%	2 500	2 130	131	78,5	8,9	2,9	11,1%
	BOLLORE TL CI	1 500	0,0%	11,1%	1 545	1 320	4 173	81,7	8,1	1,6	9,6%
INDUSTRIE	SICABLE CI	1 020	-7,3%	-8,1%	1 115	960	335	6,0	5,6	0,9	7,5%
	FILTISAC CI	1 995	5,6%	8,4%	2 000	1 610	97	28,1	NS	1,2	NS
	NEI-CEDA CI	700	0,0%	-3,4%	740	580	130	8,9	7,4	1,8	5,6%
	NESTLE CI	6 995	-0,1%	-5,3%	7 400	6 475	432	154,4	9,3	6,0	11,6%
	CROWN SIEM CI	700	0,0%	0,0%	0	0	0	17,6	NS	NS	NS
	AIR LIQUIDE CI	815	0,0%	-1,8%	845	755	50	7,1	17,7	NS	NS
	SOLIBRA CI	86 000	-1,2%	-1,1%	90 000	81 000	11	141,6	NS	1,0	NS
	SMB CI	10 295	-0,1%	-2,2%	10 520	9 805	617	80,3	8,5	NS	7,8%
	SITAB CI	6 100	0,1%	2,6%	6 200	5 600	28	109,5	9,8	5,5	9,8%
	UNILEVER CI	6 150	0,0%	23,0%	6 640	5 000	0	9,9	-1,6	-0,9	NS
AUTRES	UNIWAX CI	540	1,89%	0,93%	590	515	9 125	11,2	NS	0,6	12,5%
	SETAO CI	810	0,0%	-10,0%	900	750	509	10,9	NS	5,7	9,1%
	ALIOS FINANCE (SAFCA CI)	1 125	0,0%	-13,1%	1 295	1 055	0	9,1	NS	NS	NS
	MOVIS CI	2 395	0,0%	0,0%	0	0	0	2,0	NS	NS	NS
	BRVMC	212	-0,1%	-0,9%	214	207	-	7 894	7,6	2,0	8,3%





ABIDJAN CLOSING

EQUITY

RÉSULTATS ANNUELS 2022

En MXOF	Chiffre d'Affaires/PNB			Résultat d'Exploitation			Résultat Net (Part du Groupe)		
	2022	2021	Var	2022	2021	Var	2022	2021	Var
TEL.									
SONATEL SN	1 455 049	1 334 874	9,0%	437 059	399 655	9,4%	278 912	252 459	10,5%
ONATEL BF	145 625	154 881	-6,0%	35 678	48 605	-26,6%	22 372	32 374	-30,9%
ORANGE CI	965 025	965 042	0,0%	260 834	245 539	6,2%	153 485	155 835	-1,5%
BANQUES									
BICI CI	47 274	44 167	7,0%	14 004	11 036	26,9%	12 391	9 603	29,0%
BANK OF AFRICA BN	46 412	45 259	2,5%	23 196	20 406	13,7%	19 143	16 663	14,9%
BANK OF AFRICA BF	56 646	50 828	11,4%	29 304	24 308	20,6%	25 477	21 245	19,9%
BANK OF AFRICA CI	47 810	41 545	15,1%	21 900	19 862	10,3%	20 069	16 638	20,6%
BANK OF AFRICA ML	35 307	35 407	-0,3%	1 125	1 986	-43,4%	2 460	2 095	17,4%
BANK OF AFRICA NG	24 623	24 995	-1,5%	11 843	11 032	7,4%	10 134	9 396	7,9%
BANK OF AFRICA SN	40 503	35 727	13,4%	15 719	10 933	43,8%	15 581	11 070	40,7%
CORIS BANK INTER BF	111 106	90 298	23,0%	60 745	46 371	31,0%	56 478	46 549	21,3%
ECOBANK CI	99 155	90 545	9,5%	48 368	35 925	34,6%	44 598	34 304	30,0%
ECOBANK TRANS. INCORP. TG	1 161 428	974 058	19,2%	352 580	292 070	20,7%	228 750	198 151	15,4%
NSIA BANQUE CI	80 105	76 622	4,5%	25 354	23 151	9,5%	32 382	23 713	36,6%
ORAGROUP TOGO	222 431	187 315	18,7%	24 928	27 131	-8,1%	19 199	19 798	-3,0%
SOCIETE GLE CI	215 101	189 096	13,8%	89 891	80 504	11,7%	74 612	67 438	10,6%
SIB CI	83 542	76 532	9,2%	45 285	40 730	11,2%	40 090	34 031	17,8%
AGRICULTURE									
PALM CI	232 712	195 659	18,9%	56 649	56 689	-0,1%	41 693	42 473	-1,8%
SICOR CI	-	-	-	0	0	-	0	0	-
SOGB CI	95 742	88 663	8,0%	21 852	20 581	6,2%	15 652	14 728	6,3%
SAPH CI	224 421	208 794	7,5%	26 283	27 558	-4,6%	16 700	20 750	-19,5%
SUCRIVOIRE CI	68 635	62 497	9,8%	-4 860	-2 715	-2145 MFCFA	-8 755	-6 572	-2183 MFCFA
DISTRIBUTION & SERVICES									
CIE CI	238 854	231 783	3,1%	15 677	15 449	1,5%	9 819	9 757	0,6%
SODE CI	163 957	138 383	18,5%	8 063	7 198	12,0%	5 397	5 184	4,1%
SERVAIR ABIDJAN	10 804	8 377	29,0%	1 870	904	106,9%	1 268	953	-
BERNABE CI	51 384	44 428	15,7%	3 017	2 657	13,5%	1 809	1 598	13,2%
CFAO CI	146 375	119 731	22,3%	9 880	9 408	5,0%	5 533	6 710	-17,5%
TRACTAFRIC MOTORS CI	70 092	65 019	7,8%	5 249	4 889	7,4%	3 644	3 067	18,8%
VIVO ENERGY CI	500 276	372 685	34,2%	5 861	4 269	-37,3%	3 752	2 359	-59,1%
TOTAL CI	584 623	500 871	16,7%	16 509	16 088	2,6%	12 279	11 143	10,2%
TOTAL SN	477 813	395 458	20,8%	12 158	8 410	44,6%	8 794	6 152	42,9%
INDUSTRIE									
BOLLORE TL CI	86 997	88 721	-1,9%	-	4 291	-	10 044	13 942	-28,0%
SICABLE CI	16 481	19 036	-13,4%	1 631	628	159,7%	1 075	40	2587,5%
FILTISAC CI	45 464	41 473	9,6%	-203	-1 048	-664 MFCFA	153	-1 276	+337 MFCFA
NEI-CEDA CI	8 988	8 874	1,3%	1 794	1 787	0,4%	1 212	980	+681 MFCFA
NESTLE CI	206 734	195 188	5,9%	29 119	29 820	-2,4%	16 627	21 268	-21,8%
CROWN SIEM CI	-	-	-	-	-	-	-	-	-
AIR LIQUIDE CI	8 688	7 647	13,6%	339	507	-33,1%	403	727	-44,6%
SOLIBRA CI	281 880	299 269	-5,8%	7 112	35 605	-80,0%	1 217	22 020	-94,5%
SMB CI	276 854	139 353	98,7%	13 808	13 649	1,2%	9 421	8 623	9,3%
SITAB CI	151 177	136 108	11,1%	12 453	9 744	27,8%	11 193	9 642	16,1%
UNILEVER CI	36 174	46 059	-21,5%	-4 639	-13 697	+9058 MFCFA	-6 382	0,17	-6382 MFCFA
UNIWAX CI	36 372	38 191	-4,8%	-1 212	1 984	-3196 MFCFA	-1 298	1 400	-2698 MFCFA
SETAO CI	14 654	10 274	42,6%	-106	1 286	-1392 MFCFA	-71	1 119	-1190 MFCFA
AUTRES									
ALIOS FINANCE (SAFCA CI)	3 479	3 567	-2,5%	3 377	2 882	17,2%	-235	-603	-61,0%
MOVIS CI	-	-	-	-	-	-	-	-	-
Masse bénéficiaire	8 876 772	7 883 299	12,6%	1 739 494	1 598 067	8,8%	1 217 078	1 147 546	6,1%





ABIDJAN CLOSING

EQUITY

TABLEAU DES DIVIDENDES 2022

	En XOF	DPA 2023	DPA 2022	Var	Date d'AGO	Date de détachement	Date de paiement
TEL.	SONATEL SN	1 750	1 667	5,0%		17/05/2024	20/05/2024
	ONATEL BF		329	-			
	ORANGE CI	867	836	3,6%		03/06/2024	05/06/2024
BANQUES	BICI CI		446	-			
	BANK OF AFRICA BN		660	-			
	BANK OF AFRICA BF		659	-			
	BANK OF AFRICA CI		594	-			
	BANK OF AFRICA ML						
	BANK OF AFRICA NG		660	-			
	BANK OF AFRICA SN		186	-			
	CORIS BANK INTERNATIONAL		600	-			
	ECOBANK CI		651	-			
	ECOBANK TRANS. INCORP. TG		0,6	-			
	NSIA BANQUE CI		404	-			
	ORAGROUP TOGO						
	SOCIETE GLE CI		1 230	-			
	SIB CI		550	-			
	PALM CI		1 348	-			
AGRICULTURE	SICOR CI						
	SOGB CI		616	-			
	SAPH CI		327	-			
	SUCRIVOIRE CI						
DISTRIBUTION & SERVICES	CIE CI		175	-			
	SODE CI		500	-			
	SERVAIR ABIDJAN		102	-			
	BERNABE CI		167	-			
	CFAO CI		32	-			
	TRACTAFRIC MOTORS CI		249	-			
	VIVO ENERGY CI		59	-			
	TOTAL CI		195	-			
	TOTAL SN		268	-			
	BOLLORE TL CI		144	-			
INDUSTRIE	SICABLE CI		77	-			
	FILTISAC CI						
	NEI-CEDA CI		39	-			
	NESTLE CI		809	-			
	CROWN SIEM CI						
	AIR LIQUIDE CI						
	SOLIBRA CI						
	SMB CI		800	-			
	SITAB CI		600	-			
	UNILEVER CI						
AUTRES	UNIWAX CI		68	-			
	SETAO CI		74	-			
	ALIOS FINANCE (SAFCA CI)						
MOVIS CI							

Attijari Global Research

Yves André Angaman
(+225) 07 49 24 60 35

Directeur Général

Mohamed Lemridi
(+225) 07 07 80 68 68

Négociateur

Aristide Koutouan
(+225) 07 48 21 26 54

Chargé Clientèle Bourse En ligne

Mireille Kouamé
(+225) 05 54 45 76 68

Chargé Clientèle Particuliers

Fatoumata Dogoni
(+225) 07 58 83 13 46



Attijari
Global Research