


LES INDICATEURS D'ACTIVITÉ

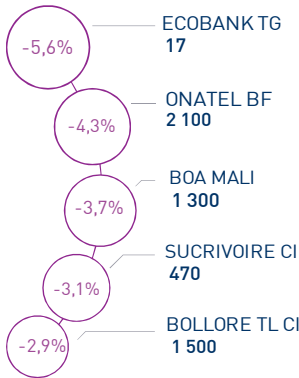
 BRVMC 	209 pts	 BRVM 30 	105 pts	 CAPI 	7 771 MM XOF	 VOLUME 	407 M XOF
↓ Daily	-0,38%	↓ Daily	-0,42%	↑ Plus haut	7 979	MC	407
↓ YTD	-2,46%	↓ YTD	-2,85%	↓ Plus bas	7 707	MB	-

PERFORMANCES QUOTIDIENNES

HAUSSES SIGNIFICATIVES



BAISSES SIGNIFICATIVES

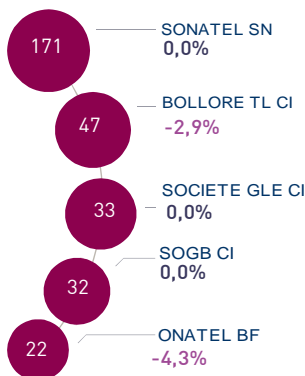


L'indice BRVM Composite a perdu 0,38% au terme de cette séance à 208,9 points. Dans ce contexte, la performance annuelle du marché est ramenée à -2,46%.

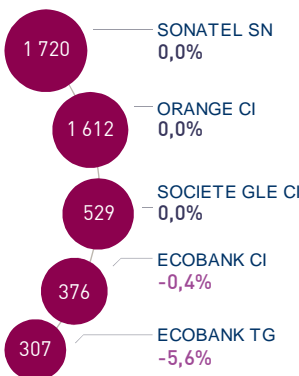
Les plus fortes progressions de cette séance concernent Bernabé CI, Nei-ceda CI et Cie CI avec des gains respectifs de 7,2%; 7,2% et 6,3%.

À l'opposé, ETIT réalise la plus forte baisse avec une variation de -5,6%.

LES PLUS ACTIVES (M XOF)



LES PLUS GRANDES CAPI. (MM XOF)



Le flux des transactions sur le marché central s'élève à 407,2 MXOF.

Les valeurs les plus actives aujourd'hui sont Sonatel SN et Bolloré CI avec des volumes respectifs de 171 MXOF et 47 MXOF.

Les cinq valeurs les plus actives ont drainé près de 75% du volume global du marché.

Attijari Global Research

Yves André Angaman
(+225) 07 49 24 60 35

Directeur Général

Mohamed Lemridi
(+225) 07 07 80 68 68

Négociateur

Aristide Koutouan
(+225) 07 48 21 26 54

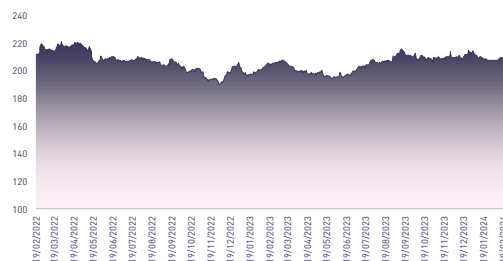
Chargé Clientèle Bourse En ligne

Mireille Kouamé
(+225) 05 54 45 76 68

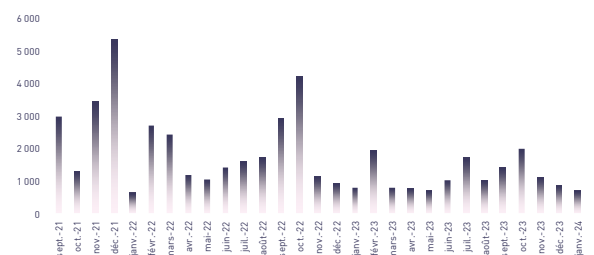
Chargé Clientèle Particuliers

Fatoumata Dogoni
(+225) 07 58 83 13 46

ÉVOLUTION DE L'INDICE BRVMC (pts)



VMQ-BASE MENSUELLE (M XOF)



PUBLICATIONS ÉCONOMIQUES/FINANCIÈRES

| 19 Fév. | 2024

CORIS BANK : Bloomfield Investment relève la note de crédit long terme de Coris Bank International Burkina Faso de « AA- » à « AA » avec perspective stable.

| 19 Fév. | 2024

CÔTE D'IVOIRE : Le Fonds Monétaire International (FMI) apporte un appui financier au titre de la Facilité pour la Résilience et la Durabilité de près de 1,3 M\$.

| 19 Fév. | 2024

BÉNIN : L'Indice Harmonisé des Prix à la Consommation (IHPC) ressort à 110,5 points en janvier 2024, en baisse de 1,2%.

| 16 Fév. | 2024

SÉNÉGAL : L'Indice Harmonisé des Prix à la Consommation est ressorti à 2,1% en janvier 2024, en glissement annuel.



Attijari
Global Research



ABIDJAN CLOSING

EQUITY



RÉSUMÉ DE LA SÉANCE DU 19/02/2024

	19/02/2024	Clôture	Veille	Année	Max 2024	Min 2024	Quantité	Capitalisation MMFCFA	P/E 22r	P/B 22r	D/Y 22r
TEL.	SONATEL SN	17 200	0,0%	-4,3%	18 000	16 800	10 069	1 720,0	6,2	1,9	8,7%
	ONATEL BF	2 100	-4,3%	-7,9%	2 350	2 010	10 275	142,8	6,4	2,3	13,7%
	ORANGE CI	10 700	0,0%	-1,8%	11 000	10 600	579	1 612,0	10,5	2,2	7,0%
BANQUES	BICI CI	7 430	-0,1%	-0,8%	7 490	6 900	316	123,8	10,0	1,7	5,4%
	BANK OF AFRICA BN	6 550	0,8%	3,0%	6 550	6 300	445	144,1	7,5	1,4	9,6%
	BANK OF AFRICA BF	6 600	-1,3%	-5,4%	7 285	6 205	105	145,2	5,7	1,3	8,7%
	BANK OF AFRICA CI	7 195	-0,7%	4,4%	7 445	6 700	449	143,9	7,2	1,8	7,4%
	BANK OF AFRICA ML	1 300	-3,7%	-11,9%	1 470	1 280	1 250	23,8	9,7	0,7	NS
	BANK OF AFRICA NG	4 895	0,4%	-9,2%	5 385	4 500	2 161	63,6	6,3	1,4	12,5%
	BANK OF AFRICA SN	3 145	-1,6%	-1,7%	3 400	2 960	1 352	75,5	4,8	1,2	5,3%
	CORIS BANK INTERNATIONAL	8 800	-1,1%	-5,4%	9 800	8 415	24	281,6	5,0	1,2	6,0%
	ECOBANK CI	6 825	-0,4%	0,4%	6 995	6 400	441	375,7	8,4	2,3	8,6%
	ECOBANK TRANS. INCORP. TG	17	-5,6%	-10,5%	19	17	17 630	307,4	1,3	0,2	3,1%
	NSIA BANQUE CI	5 750	0,0%	-4,2%	5 990	5 320	65	142,2	4,4	0,9	6,3%
	ORAGROUP TOGO	2 380	-0,4%	-9,8%	2 630	2 100	307	165,2	8,6	1,0	NS
	SOCIETE GLE CI	17 000	0,0%	5,9%	17 010	15 700	1 944	528,9	7,1	1,5	6,5%
SIB CI	5 350	0,0%	0,0%	5 490	5 100	2 916	267,5	6,7	1,8	9,3%	
AGRICULTURE	PALM CI	6 775	-0,2%	0,4%	7 000	6 450	708	104,7	2,5	0,8	17,9%
	SICOR CI	3 600	0,0%	19,0%	3 655	3 250	0	2,2	NS	NS	NS
	SOGB CI	3 200	0,0%	-2,1%	3 270	2 910	10 048	69,1	4,4	1,0	17,3%
	SAPH CI	2 235	-0,5%	-4,9%	2 500	2 040	1 172	57,1	3,4	0,3	13,2%
	SUCRIVOIRE CI	470	-3,1%	-1,1%	495	420	393	9,2	-1,1	0,3	NS
DISTRIBUTION & SERVICES	CIE CI	1 700	6,3%	0,0%	1 820	1 530	1 801	95,2	9,7	2,9	9,3%
	SODE CI	4 645	-1,1%	-2,6%	4 750	4 100	215	41,8	7,7	2,6	9,7%
	SERVAIR ABIDJAN	1 350	3,9%	1,5%	1 420	1 245	175	14,7	11,6	3,2	6,8%
	BERNABE CI	1 185	7,2%	18,5%	1 450	1 020	39	7,8	4,3	0,4	12,7%
	CFAO CI	745	0,7%	-11,3%	870	685	93	135,1	24,4	7,9	3,9%
	TRACTAFRIC MOTORS CI	2 295	-1,3%	20,8%	2 325	1 750	11	23,5	6,4	2,0	9,8%
	VIVO ENERGY CI	780	0,0%	-1,3%	810	700	1 090	49,1	13,1	2,5	6,8%
	TOTAL CI	1 680	-0,6%	-6,7%	1 865	1 590	13 197	105,8	8,6	2,1	10,4%
	TOTAL SN	2 350	0,0%	-6,0%	2 500	2 130	137	76,6	8,7	2,9	10,3%
	BOLLORE TL CI	1 500	-2,9%	11,1%	1 545	1 320	31 849	81,7	8,1	1,6	8,6%
INDUSTRIE	SICABLE CI	1 115	1,4%	0,5%	1 115	960	801	6,6	6,1	1,0	6,2%
	FILTISAC CI	1 950	1,0%	6,0%	1 995	1 610	4 860	27,5	NS	1,2	NS
	NEI-CEDA CI	670	7,2%	-7,6%	740	580	672	8,6	7,1	1,7	5,2%
	NESTLE CI	6 990	0,0%	-5,3%	7 400	6 475	10	154,3	9,3	6,0	10,4%
	CROWN SIEM CI	700	0,0%	0,0%	0	0	0	17,6	NS	NS	NS
	AIR LIQUIDE CI	815	-0,6%	-1,8%	845	755	28	7,1	17,7	NS	NS
	SOLIBRA CI	88 500	0,0%	1,7%	90 000	82 000	2	145,7	NS	1,1	NS
	SMB CI	10 000	0,0%	-5,0%	10 520	9 805	478	78,0	8,3	NS	7,2%
	SITAB CI	6 120	0,0%	2,9%	6 200	5 600	12	109,9	9,8	5,5	8,8%
	UNILEVER CI	6 150	0,0%	23,0%	6 640	5 000	0	9,9	-1,6	-0,9	NS
	UNIWAX CI	550	0,00%	2,80%	590	515	30	11,4	NS	0,6	NS
AUTRES	SETAO CI	810	0,0%	-10,0%	900	800	0	10,9	NS	5,7	NS
	ALIOS FINANCE (SAFCA CI)	1 130	0,0%	-12,7%	1 295	1 055	55	9,2	NS	NS	NS
	MOVIS CI	2 395	0,0%	0,0%	0	0	0	2,0	NS	NS	NS
	BRVMC	209	-0,4%	-2,5%	214	207	-	7 771	7,5	2,0	7,6%





ABIDJAN CLOSING

EQUITY

RÉSULTATS ANNUELS 2022

En MXOF	Chiffre d'Affaires/PNB			Résultat d'Exploitation			Résultat Net (Part du Groupe)		
	2022	2021	Var	2022	2021	Var	2022	2021	Var
TEL.									
SONATEL SN	1 455 049	1 334 874	9,0%	437 059	399 655	9,4%	278 912	252 459	10,5%
ONATEL BF	145 625	154 881	-6,0%	35 678	48 605	-26,6%	22 372	32 374	-30,9%
ORANGE CI	965 025	965 042	0,0%	260 834	245 539	6,2%	153 485	155 835	-1,5%
BANQUES									
BICI CI	47 274	44 167	7,0%	14 004	11 036	26,9%	12 391	9 603	29,0%
BANK OF AFRICA BN	46 412	45 259	2,5%	23 196	20 406	13,7%	19 143	16 663	14,9%
BANK OF AFRICA BF	56 646	50 828	11,4%	29 304	24 308	20,6%	25 477	21 245	19,9%
BANK OF AFRICA CI	47 810	41 545	15,1%	21 900	19 862	10,3%	20 069	16 638	20,6%
BANK OF AFRICA ML	35 307	35 407	-0,3%	1 125	1 986	-43,4%	2 460	2 095	17,4%
BANK OF AFRICA NG	24 623	24 995	-1,5%	11 843	11 032	7,4%	10 134	9 396	7,9%
BANK OF AFRICA SN	40 503	35 727	13,4%	15 719	10 933	43,8%	15 581	11 070	40,7%
CORIS BANK INTER BF	111 106	90 298	23,0%	60 745	46 371	31,0%	56 478	46 549	21,3%
ECOBANK CI	99 155	90 545	9,5%	48 368	35 925	34,6%	44 598	34 304	30,0%
ECOBANK TRANS. INCORP. TG	1 161 428	974 058	19,2%	352 580	292 070	20,7%	228 750	198 151	15,4%
NSIA BANQUE CI	80 105	76 622	4,5%	25 354	23 151	9,5%	32 382	23 713	36,6%
ORAGROUP TOGO	222 431	187 315	18,7%	24 928	27 131	-8,1%	19 199	19 798	-3,0%
SOCIETE GLE CI	215 101	189 096	13,8%	89 891	80 504	11,7%	74 612	67 438	10,6%
SIB CI	83 542	76 532	9,2%	45 285	40 730	11,2%	40 090	34 031	17,8%
AGRICULTURE									
PALM CI	232 712	195 659	18,9%	56 649	56 689	-0,1%	41 693	42 473	-1,8%
SICOR CI	-	-	-	0	0	-	0	0	-
SOGB CI	95 742	88 663	8,0%	21 852	20 581	6,2%	15 652	14 728	6,3%
SAPH CI	224 421	208 794	7,5%	26 283	27 558	-4,6%	16 700	20 750	-19,5%
SUCRIVOIRE CI	68 635	62 497	9,8%	-4 860	-2 715	-2145 MFCFA	-8 755	-6 572	-2183 MFCFA
DISTRIBUTION & SERVICES									
CIE CI	238 854	231 783	3,1%	15 677	15 449	1,5%	9 819	9 757	0,6%
SODE CI	163 957	138 383	18,5%	8 063	7 198	12,0%	5 397	5 184	4,1%
SERVAIR ABIDJAN	10 804	8 377	29,0%	1 870	904	106,9%	1 268	953	-
BERNABE CI	51 384	44 428	15,7%	3 017	2 657	13,5%	1 809	1 598	13,2%
CFAO CI	146 375	119 731	22,3%	9 880	9 408	5,0%	5 533	6 710	-17,5%
TRACTAFRIC MOTORS CI	70 092	65 019	7,8%	5 249	4 889	7,4%	3 644	3 067	18,8%
VIVO ENERGY CI	500 276	372 685	34,2%	5 861	4 269	-37,3%	3 752	2 359	-59,1%
TOTAL CI	584 623	500 871	16,7%	16 509	16 088	2,6%	12 279	11 143	10,2%
TOTAL SN	477 813	395 458	20,8%	12 158	8 410	44,6%	8 794	6 152	42,9%
INDUSTRIE									
BOLLORE TL CI	86 997	88 721	-1,9%	-	4 291	-	10 044	13 942	-28,0%
SICABLE CI	16 481	19 036	-13,4%	1 631	628	159,7%	1 075	40	2587,5%
FILTISAC CI	45 464	41 473	9,6%	-203	-1 048	-664 MFCFA	153	-1 276	+337 MFCFA
NEI-CEDA CI	8 988	8 874	1,3%	1 794	1 787	0,4%	1 212	980	+681 MFCFA
NESTLE CI	206 734	195 188	5,9%	29 119	29 820	-2,4%	16 627	21 268	-21,8%
CROWN SIEM CI	-	-	-	-	-	-	-	-	-
AIR LIQUIDE CI	8 688	7 647	13,6%	339	507	-33,1%	403	727	-44,6%
SOLIBRA CI	281 880	299 269	-5,8%	7 112	35 605	-80,0%	1 217	22 020	-94,5%
SMB CI	276 854	139 353	98,7%	13 808	13 649	1,2%	9 421	8 623	9,3%
SITAB CI	151 177	136 108	11,1%	12 453	9 744	27,8%	11 193	9 642	16,1%
UNILEVER CI	36 174	46 059	-21,5%	-4 639	-13 697	+9058 MFCFA	-6 382	0,17	-6382 MFCFA
UNIWAX CI	36 372	38 191	-4,8%	-1 212	1 984	-3196 MFCFA	-1 298	1 400	-2698 MFCFA
SETAO CI	14 654	10 274	42,6%	-106	1 286	-1392 MFCFA	-71	1 119	-1190 MFCFA
AUTRES									
ALIOS FINANCE (SAFCA CI)	3 479	3 567	-2,5%	3 377	2 882	17,2%	-235	-603	-61,0%
MOVIS CI	-	-	-	-	-	-	-	-	-
Masse bénéficiaire	8 876 772	7 883 299	12,6%	1 739 494	1 598 067	8,8%	1 217 078	1 147 546	6,1%





ABIDJAN CLOSING

EQUITY

TABLEAU DES DIVIDENDES 2022

En XOF	DPA 2022	DPA 2021	Var	Date d'AGO	Date de détachement	Date de paiement	
TEL.	SONATEL SN	1 667	1 556	7,1%	18/04/2023	15/05/2023	17/05/2023
	ONATEL BF	329	476	-	09/05/2023	13/06/2023	15/06/2023
	ORANGE CI	836	797	4,9%	13/04/2023	13/06/2023	15/06/2023
BANQUES	BICI CI	446	576	-	27/06/2023	27/07/2023	31/07/2023
	BANK OF AFRICA BN	660	575	14,8%	14/04/2023	23/05/2023	25/05/2023
	BANK OF AFRICA BF	659	512	28,7%	30/03/2023	03/05/2023	05/05/2023
	BANK OF AFRICA CI	594	416	43,0%	29/03/2023	26/04/2023	28/04/2023
	BANK OF AFRICA ML				30/03/2023		
	BANK OF AFRICA NG	660	610	8,2%	30/03/2023	23/05/2023	25/05/2023
	BANK OF AFRICA SN	186	179	3,9%	31/03/2023	30/05/2023	01/06/2023
	CORIS BANK INTERNATIONAL	600	512	17,2%	17/04/2023		
	ECOBANK CI	651	467	39,5%	26/04/2023	25/05/2023	30/05/2023
	ECOBANK TRANS. INCORP. TG	0,6	0,9	-	17/05/2023	06/06/2023	08/06/2023
	NSIA BANQUE CI	404			19/05/2023	05/07/2023	07/07/2023
	ORAGROUP TOGO				31/05/2023		
	SOCIETE GLE CI	1 230	1 112	10,6%	13/04/2023	26/05/2023	31/05/2023
	SIB CI	550	450	22,2%	12/05/2023	09/08/2023	11/08/2023
	AGRICULTURE	PALM CI	1 348	1 374	-	21/06/2023	17/07/2023
SICOR CI					31/12/2023		
SOGB CI		616	602	2,3%	13/06/2023	13/07/2023	17/07/2023
SAPH CI		327	406	-	12/06/2023	26/09/2023	29/09/2023
SUCRIVOIRE CI					27/06/2023		
DISTRIBUTION & SERVICES	CIE CI	175	170	2,8%	20/06/2023	27/07/2023	31/07/2023
	SODE CI	500	480	4,2%	21/06/2023	13/09/2023	15/09/2023
	SERVAIR ABIDJAN	102	58	77,1%	13/06/2023	29/08/2023	31/08/2023
	BERNABE CI	167			08/06/2023	20/07/2023	24/07/2023
	CFAO CI	32	77	-	27/06/2023	13/09/2023	15/09/2023
	TRACTAFRIC MOTORS CI	249	195	27,4%	26/06/2023	11/09/2023	13/09/2023
	VIVO ENERGY CI	59	32	85,9%	30/11/2023		
	TOTAL CI	195	208	-	15/06/2023	19/09/2023	21/09/2023
	TOTAL SN	268	208	28,6%	13/06/2023	11/07/2023	13/07/2023
	BOLLORE TL CI	144	144	0,0%	20/04/2023		
INDUSTRIE	SICABLE CI	77	77	0,0%	30/03/2023	31/07/2023	02/08/2023
	FILTISAC CI				22/06/2023		
	NEI-CEDA CI	39			19/06/2023	20/09/2023	22/09/2023
	NESTLE CI	809	952	-	12/05/2023	03/08/2023	08/08/2023
	CROWN SIEM CI				30/09/2023		
	AIR LIQUIDE CI				27/06/2023		
	SOLIBRA CI		4 500	-	31/05/2023		
	SMB CI	800	800	0,0%	13/07/2023	29/08/2023	31/08/2023
	SITAB CI	600	495	21,2%	30/06/2023	25/07/2023	27/07/2023
	UNILEVER CI				31/10/2023		
AUTRES	UNIWAX CI		68	-	22/06/2023		
	SETAO CI		74	-	16/06/2023		
	ALIOS FINANCE (SAFCA CI)				16/06/2023		
	MOVIS CI				28/11/2023		

Attijari Global Research

Yves André Angaman
(+225) 07 49 24 60 35

Directeur Général

Mohamed Lemridi
(+225) 07 07 80 68 68

Négociateur

Aristide Koutouan
(+225) 07 48 21 26 54

Chargé Clientèle Bourse En ligne

Mireille Kouamé
(+225) 05 54 45 76 68

Chargé Clientèle Particuliers

Fatoumata Dogoni
(+225) 07 58 83 13 46



Attijari
Global Research