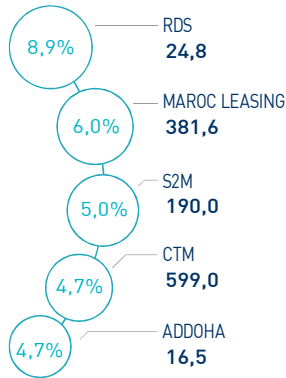


### INDICATEURS D'ACTIVITÉ

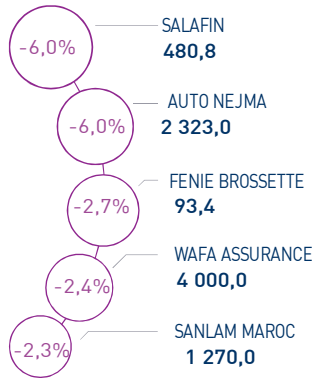
<b>MASI</b>	<b>12 382 pts</b>	<b>MSI20</b>	<b>1 012 pts</b>	<b>CAPI</b>	<b>641 MMDH</b>	<b>VOLUME</b>	<b>166 MDH</b>
↗ Daily	0,11%	↗ Daily	0,14%	↗ Plus haut	641	MC	166
↗ YTD	2,39%	↗ YTD	2,24%	↘ Plus bas	628	MB	-

### PERFORMANCES QUOTIDIENNES

#### HAUSSES SIGNIFICATIVES



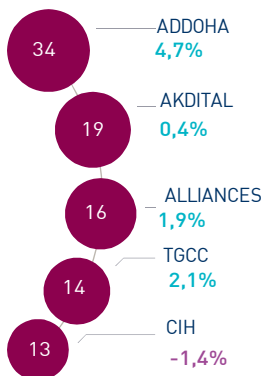
#### BAISSES SIGNIFICATIVES



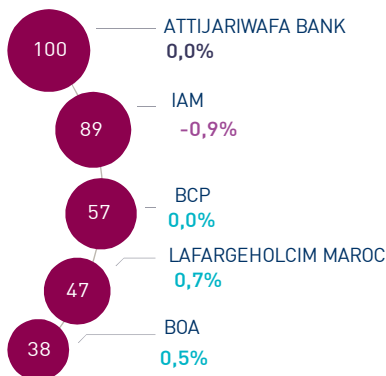
L'indice MASI clôture la première séance de la semaine en hausse de +0,11% à 12.382 points. Dans ce contexte, la performance annuelle du marché ressort à +2,39%

Le titre RDS enregistre la plus forte hausse d'aujourd'hui, soit +8,9%. A l'inverse, Salafin affiche une contreperformance de -6,0%, soit la plus forte baisse de cette séance.

#### LES PLUS ACTIVES (MDH)



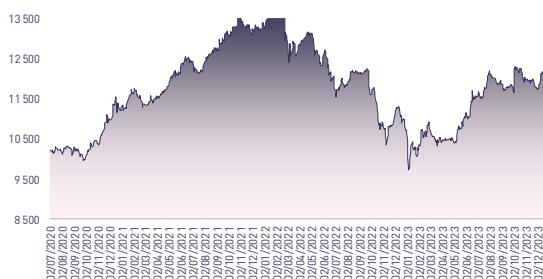
#### LES PLUS GRANDES CAPI. (MMDH)



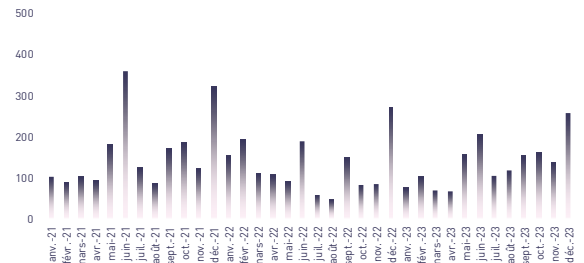
Le marché central a concentré un volume global 166 MDH.

Celui-ci a été essentiellement drainé par le titre Addoha qui a concentré à lui-seul près de 21% du total volume.

### ÉVOLUTION DE L'INDICE MASI (pts)



### VMQ-BASE MENSUELLE (MDH)



### PUBLICATIONS ÉCONOMIQUES / FINANCIÈRES

**8 Janv. | 2024**  
Selon le HCP, l'indice des valeurs unitaires à l'importation affiche une baisse de 17,2% au T3 2023, et ce par rapport à la même période de l'année précédente.

**15 Janv. | 2024**  
Selon le HCP, la croissance économique du Maroc se serait établie à 3,3% au T4 2023. Au T1 2024, le HCP anticipe un taux de croissance de 2,4%.

**4 Janv. | 2024**  
En 2023, les ventes de ciment ressortent à 12.486.732 tonnes, enregistrant une légère progression de 0,2% comparativement à 2022.

**3 Janv. | 2024**  
Les résultats de l'enquête mensuelle de conjoncture de Bank AL-Maghrib montrent une amélioration de la production et des ventes durant le mois de novembre 2023.

Attijari Global Research  
Mahat Zerhouni  
+212 529 03 68 16  
m.zerhouni@attijari.ma

Attijari Intermédiation  
Anis Hares  
+212 529 03 68 34  
Alae Yahya  
+212 529 03 68 15  
Sofia Mohcine  
+212 529 03 68 21



# CASABLANCA CLOSING

## EQUITY

### RÉSUMÉ DE LA SÉANCE DU 08/01/2024

08/01/2024	Clôture	Veille	Année	Max 2024	Min 2024	Quantité	P/E 22R	P/B 22R	D/Y 22R
Addoha	16,49	4,70%	15,07%	16,49	14,83	2 064 642	N.S	0,8	0,0%
AFMA	1 200,0	0,00%	0,00%	1 200,0	1 200,0	35	20,2	26,2	4,6%
Afric Industries	325,1	0,03%	-2,94%	335,0	325,0	4	15,3	2,1	6,2%
Afrikaia Gaz	4 000,0	0,03%	0,00%	4 000,0	3 965,0	14	26,6	4,6	3,5%
Agma	6 999,0	-0,01%	9,70%	7 000,0	6 760,0	1	24,6	11,3	3,7%
Akdital	512,1	0,41%	3,25%	512,1	496,1	37 023	N.S	5,2	0,6%
Alliances	143,65	1,88%	24,37%	143,65	123,50	111 007	17,8	1,0	0,0%
Aluminium du Maroc	1 339,0	0,30%	-2,19%	1 369,0	1 335,0	2	N.S	2,3	5,2%
Aradei Capital	441,0	-0,90%	-0,90%	449,0	441,0	63	21,8	1,1	4,4%
AtlantaSanad	125,0	0,00%	-1,57%	127,0	125,0	30	18,2	3,5	4,4%
Attijariwafa bank	470,0	0,00%	2,17%	470,0	462,5	21 752	16,7	1,9	3,3%
Auto Hall	67,10	0,15%	-0,96%	67,10	66,93	15 865	33,7	2,0	5,2%
Auto Nejma	2 323,0	-5,95%	-5,95%	2 470,0	2 323,0	57	12,7	2,1	5,4%
Balima	185,0	0,00%	0,00%	185,0	185,0	0	17,5	2,6	3,0%
BCP	280,0	0,02%	1,82%	280,0	275,0	30 851	20,7	1,6	3,2%
BoA	182,9	0,49%	1,89%	182,9	180,0	2 196	16,9	1,5	2,2%
BMCI	570,0	0,00%	5,56%	570,0	548,8	350	33,1	1,0	3,2%
Cartier Saada	22,20	-1,77%	0,91%	22,60	22,00	323	39,0	0,8	0,0%
CFG Bank	157,0	0,48%	10,95%	157,0	146,0	77 559	33,5	3,3	1,5%
CIH	342,5	-1,44%	-2,57%	350,0	342,5	38 787	15,6	1,6	4,1%
Cimar	1 717,0	0,94%	2,20%	1 717,0	1 677,0	46	27,4	7,5	3,5%
CMT	1 132,0	-1,57%	3,85%	1 200,0	1 132,0	2 147	8,1	2,7	5,3%
Colorado	45,61	-1,91%	-1,91%	46,90	45,61	1 276	20,8	2,3	4,4%
Cosumar	195,5	-0,76%	0,26%	200,0	195,5	29 080	22,4	3,3	3,6%
Crédit du Maroc	849,9	3,90%	6,64%	849,9	797,0	694	22,9	1,5	3,2%
CTM	599,0	4,72%	5,07%	599,0	570,1	1	20,7	2,5	4,2%
Dari Couspate	3 200,0	0,00%	0,00%	3 200,0	3 200,0	0	N.S	2,8	2,7%
Delattre Levivier	40,00	0,00%	0,00%	40,00	40,00	0	N.S	N.S	0,0%
Delta Holding	36,50	-1,22%	2,82%	36,95	36,00	432	19,2	1,4	3,8%
Diac Salaf	26,25	0,00%	0,00%	26,25	26,25	0	N.S	N.S	0,0%
Disty Technologies	188,0	0,53%	-1,78%	190,0	187,0	571	N.S	1,2	5,3%
Disway	688,0	0,15%	5,85%	688,0	681,5	201	15,3	1,9	5,1%
Ennaki	32,00	0,63%	3,23%	32,00	31,49	1 147	6,7	1,4	5,8%
Eqdom	1 009,0	0,90%	2,21%	1 009,0	990,0	45	19,1	1,1	5,5%
Fenie Brossette	93,35	-2,74%	-1,03%	96,98	93,35	2 762	6,5	1,1	0,0%
HPS	624,6	0,74%	0,42%	624,6	620,0	300	39,5	7,1	1,0%
IAM	101,0	-0,93%	1,00%	102,0	99,3	72 876	15,3	6,4	2,2%
IB Maroc	21,97	0,00%	6,14%	21,97	20,70	117	N.S	N.S	0,0%
Immorente	95,0	0,00%	2,15%	95,5	94,8	1 911	N.S	1,2	5,8%
Involys	87,1	0,00%	-1,01%	88,0	87,1	200	N.S	0,4	0,0%
Jet Contractors	258,5	1,37%	1,37%	258,5	255,0	1 188	31,5	0,8	0,0%
Label Vie	4 161,0	-1,07%	-0,93%	4 206,0	4 161,0	376	16,1	4,3	2,1%
LafargeHolcim Maroc	1 994,0	0,71%	3,85%	1 994,0	1 920,0	81	33,6	4,1	3,3%
Lesieur	270,0	0,00%	0,00%	270,0	270,0	26	36,2	4,0	1,7%
M2M Group	619,0	0,00%	0,00%	619,0	619,0	0	11,9	3,1	0,0%
Maghreb Oxygène	229,0	0,00%	-0,43%	230,0	229,0	0	12,2	0,6	1,7%
Maghrébaïl	910,0	0,00%	0,00%	910,0	910,0	0	10,6	1,2	5,5%
Managem	1 919,0	-0,57%	9,03%	1 930,0	1 840,0	703	11,9	2,5	1,6%
Maroc Leasing	381,6	5,99%	5,99%	381,6	360,0	80	15,4	1,0	3,7%
Marsa Maroc	279,0	1,27%	0,36%	279,8	275,0	13 291	25,1	9,1	2,9%
Med Paper	20,00	1,06%	-2,39%	20,10	19,79	20 934	12,9	4,6	0,0%
Microdata	649,0	3,84%	8,17%	649,0	600,0	106	25,6	6,5	3,9%
Mutandis	256,5	-0,21%	2,58%	257,0	248,0	801	23,8	2,4	3,3%
Outmès	1 350,0	0,07%	0,07%	1 350,0	1 349,0	2	43,9	4,0	1,2%
Promopharm	940,0	0,00%	-6,00%	1 000,0	940,0	0	12,5	2,0	4,3%
Rebab	83,81	0,00%	0,00%	83,81	83,81	0	N.S	0,6	0,0%
RDS	24,75	8,89%	14,06%	24,75	22,48	202 234	N.S	0,2	0,0%
Risma	195,0	-0,05%	-5,82%	207,0	195,0	10 795	18,4	2,6	0,0%
S2M	190,0	4,97%	5,56%	190,0	180,0	3	7,6	3,0	0,0%
SANLAM Maroc	1 270,0	-2,31%	-2,23%	1 300,0	1 270,0	6	N.S	1,0	2,8%
Salafin	480,8	-5,99%	-7,55%	544,0	480,8	2 470	17,5	1,8	5,6%
Samir	127,8	0,00%	0,00%	127,8	127,8	0	N.S	N.S	0,0%
SBM	2 335,0	0,00%	3,46%	2 335,0	2 202,0	0	16,6	4,3	6,2%
SMI	1 400,0	-1,41%	5,82%	1 420,0	1 333,0	275	N.S	2,0	0,0%
SNEP	486,9	-0,12%	-0,63%	489,5	486,9	182	13,4	1,5	3,3%
Sonacid	665,0	-0,60%	0,76%	672,0	665,0	1 802	30,2	1,4	4,5%
Sothema	1 000,0	1,01%	5,15%	1 000,0	987,0	87	27,0	5,1	2,5%
SRM	117,8	0,00%	-1,67%	117,8	117,8	0	14,0	0,2	0,0%
Stokvis	10,99	-0,09%	0,83%	11,08	10,67	685	N.S	N.S	0,0%
Stroc Industrie	29,60	0,34%	3,06%	30,85	29,01	3 075	N.S	N.S	0,0%
TAQA Morocco	1 200,0	1,87%	9,09%	1 200,0	1 100,0	209	21,7	4,5	2,9%
TGCC	195,1	2,12%	4,87%	195,1	188,0	73 607	25,2	4,7	3,1%
Timar	600,0	0,00%	0,00%	600,0	600,0	0	14,5	1,2	0,0%
Total Maroc	1 180,0	0,00%	1,72%	1 180,0	1 170,0	1 006	21,7	3,8	4,7%
UNIMER	177,0	0,00%	0,00%	177,0	177,0	0	44,0	1,8	0,6%
Wafa Assurance	4 000,0	-2,44%	0,00%	4 100,0	4 000,0	10	18,0	1,7	3,3%
Zellidja	78,50	0,00%	11,82%	78,95	74,00	0	5,8	0,8	0,0%
MASI	12 382,0	0,11%	2,39%	12 382,0	12 141,7	-	20,1	3,6	2,9%

Les multiples tiennent compte des réalisations 2022 rapportées à la capitalisation actuelle du marché boursier



Attijari  
Global Research



# CASABLANCA CLOSING

## EQUITY

### RÉSULTATS ANNUELS 2022

En MDH	Chiffre d'Affaires/PNB			Résultat d'Exploitation			Résultat Net (Part du Groupe)		
	2022	2021	Var	2022	2021	Var	2022	2021	Var
Maroc Telecom	35 731	35 790	-0,2%	11 468	11 586	-1,0%	5 820	6 014	-3,2%
Cosumar	10 433	9 113	14,5%	1 294	1 408	-8,1%	826	763	8,2%
SBM	2 910	2 697	7,9%	647	542	19,3%	399	335	19,1%
Lesieur Cristal	6 897	4 863	41,8%	463	309	49,8%	206	140	47,1%
Mutandis	2 329	1 685	38,2%	175	133	31,7%	100	60	66,0%
Dari Couspate	782	698	12,0%	12	67	-82,1%	20	42	-52,8%
Oulmès	2 196	1 734	26,6%	117	121	-3,8%	61	41	49,1%
Unimer	1 368	1 026	33,3%	74	-7	+80 MDH	46	-94	+140 MDH
Attijariwafa bank	26 313	24 380	7,9%	11 399	9 484	20,2%	6 065	5 144	17,9%
BOA	15 624	14 607	7,0%	4 697	3 726	26,1%	2 305	2 007	14,8%
BCP	20 609	20 087	2,6%	5 582	4 526	23,3%	2 750	1 765	55,8%
Crédit du Maroc	2 569	2 460	4,4%	759	1 061	-28,5%	404	627	-35,6%
CIH Bank	3 518	3 107	13,2%	1 067	932	14,4%	669	603	11,0%
BMCI	3 054	3 044	0,3%	420	338	24,2%	229	194	17,8%
SANLAM Maroc	5 955	5 621	5,9%	-205	994	-1199 MDH	-70	607	-677 MDH
Wafa Assurance	11 639	9 785	18,9%	1 092	485	125,3%	776	424	83,0%
AtlantaSanad	5 465	5 478	-0,2%	731	659	10,9%	414	417	-0,7%
AFMA	244	222	9,8%	100	93	6,8%	59	58	2,5%
AGMA	152	141	7,5%	83	79	5,0%	57	52	9,4%
TGCC	5 178	3 626	42,8%	399	364	9,6%	245	236	3,9%
Delta Holding	2 792	2 538	10,0%	312	261	19,6%	166	172	-3,4%
SNEP	1 107	1 083	2,3%	173	213	-18,7%	87	126	-31,1%
Sonasid	4 888	4 494	8,8%	163	167	-2,4%	86	108	-20,3%
Colorado	610	574	6,2%	60	55	8,4%	35	33	6,6%
Aluminium du Maroc	1 419	1 172	21,0%	123	128	-3,8%	5	18	-75,3%
Jet Contractors	1 800	1 680	7,1%	129	106	21,6%	25	11	129,7%
LafargeHolcim Maroc	7 985	8 195	-2,6%	2 696	3 496	-22,9%	1 392	2 010	-30,8%
Ciments du Maroc	4 068	4 146	-1,9%	1 327	1 620	-18,1%	905	1 197	-24,4%
Alliances	1 604	1 414	13,4%	321	260	23,6%	178	119	49,5%
RDS	543	776	-30,0%	-26	49	-75 MDH	-61	-17	-64 MDH
Addoha	1 378	1 197	15,1%	127	-144	+270 MDH	38	-88	+126 MDH
Taqi Morocco	13 604	7 812	74,1%	2 913	2 431	19,8%	1 303	1 005	29,6%
TotalEnergies Marketing Maroc	19 719	12 870	53,2%	730	1 311	-44,3%	488	935	-47,8%
Afriguia Gaz	9 510	7 132	33,3%	882	681	29,4%	517	504	2,6%
Label Vie	13 947	11 758	18,6%	752	631	19,2%	748	407	83,8%
Auto Hall	4 831	5 084	-5,0%	259	460	-43,7%	100	264	-62,1%
Auto Nejma	2 101	2 319	-9,4%	287	225	27,5%	187	146	28,5%
Marsa Maroc	3 949	3 592	9,9%	1 363	1 129	20,7%	817	666	22,6%
Managem	9 645	7 423	29,9%	1 993	1 317	51,3%	1 615	862	87,4%
CMT	592	462	28,1%	296	190	55,7%	236	152	54,7%
SMI	798	689	15,8%	33	-68	+101 MDH	35	-67	+102 MDH
Disway	1 950	1 824	6,9%	122	169	-27,5%	85	108	-21,3%
Disty Technologies	497	456	8,9%	26	32	-18,0%	4	18	-77,4%
HPS	981	797	23,1%	163	144	13,2%	117	99	18,4%
Microdata	695	564	23,3%	104	77	35,7%	43	46	-6,5%
S2M	280	263	6,2%	22	59	-62,0%	20	3	+18 MDH
Involys	40	36	9,9%	5	3	54,2%	-0,1	0,005	0 MDH
M2M Group	62	54	14,8%	-45	-29	-17 MDH	34	-20	+53 MDH
Maghrebail	441	363	21,4%	211	173	21,8%	119	99	20,1%
Maroc Leasing	334	371	-9,9%	154	149	2,9%	69	91	-24,1%
Salafin	399	389	2,6%	147	137	7,3%	86	85	1,2%
Eqdom	590	581	1,6%	174	111	57,4%	88	33	165,3%
Aradei Capital	486	421	15,4%	438	488	-10,2%	227	344	-34,0%
Akdital	1 035	770	34,4%	177	120	47,7%	88	48	82,3%
Sothema	2 302	2 056	12,0%	442	421	5,0%	267	279	-4,4%
Ennaki Automobiles	1 931	1 827	5,7%	216	147	46,2%	144	109	32,4%
Promopharm	705	630	11,8%	134	105	27,8%	75	69	9,1%
CTM	605	530	14,2%	6	25	-77,2%	35	35	0,7%
Maghreb Oxygène	291	274	6,2%	17	23	-26,2%	15	18	-15,1%
Timar	665	543	22,4%	30	28	6,0%	12	12	1,5%
Balima	49	47	3,9%	9	12	-20,5%	18	10	87,0%
Med Paper	135	79	70,6%	14	-3	+16 MDH	7	9	-21,7%
Afric Industries	40	47	-14,9%	9	13	-30,6%	6	5	17,4%
Immorente Invest	67	70	-4,3%	19	23	-17,8%	8	4	121,0%
Fenie Brossette	569	532	7,0%	19	6	+13 MDH	21	4	+17 MDH
SRM	360	287	25,4%	6	5	28,7%	3	-1	+4 MDH
Zellidja	569	536	6,2%	15	-22	+37 MDH	8	-2	+10 MDH
Rebab Company	0,03	0,05	-33,3%	-0,37	-0,37	+0 MDH	-0,22	-4,12	+4 MDH
Stroc Industrie	77	58	34,3%	1	-5	+6 MDH	-15	-11	-4 MDH
IB Maroc.com	NC	NC	-	NC	NC	-	NC	NC	-
Stokvis Nord Afrique	222	348	-36,2%	-46	6	-51 MDH	-184	-29	-154 MDH
Risma	1 037	525	97,5%	204	-84	+288 MDH	152	-172	+324 MDH
DLM	NC	NC	-	NC	NC	-	NC	NC	-







# CASABLANCA CLOSING

## EQUITY

### TABLEAU DES DIVIDENDES 2022

Valeur	DPA 2022	DPA 2021	Var	Date d'AGO	Date de détachement	Date de paiement
Addoha	-	-	-	27/06/2023		
AFMA	55	54	1,9%	15/06/2023	28/08/2023	06/09/2023
Afric Industries	20	22	-9,1%	20/06/2023	21/07/2023	31/07/2023
Afrikaia Gaz	140	140	0,0%	08/05/2023	22/05/2023	31/05/2023
Agma	255	250	2,0%	24/05/2023	13/07/2023	27/07/2023
Akdital	3,25	2,00	62,5%	08/06/2023	28/07/2023	08/08/2023
Alliances	-	-	-	26/06/2023		
Aluminium du Maroc	70	110	-36,4%	22/06/2023	13/07/2023	25/07/2023
Aradei Capital	5,42	1,05	5,4%	09/05/2023	01/06/2023	12/06/2023
	13,78 (Div exceptionnel)	17,17 (Div exceptionnel)				
AtlantaSanad	5,5	5,2	5,8%	25/05/2023	12/06/2023	21/06/2023
Attijariwafa bank	15,5	15,0	3,3%	24/05/2023	03/07/2023	12/07/2023
Auto Hall	3,5	3,5	0,0%	31/05/2023	20/06/2023	03/07/2023
Auto Nejma	110	86	45,3%	07/04/2023	18/04/2023	28/04/2023
	15 (Div exceptionnel)					
Balima	5,5	5	10,0%	20/06/2023	13/07/2023	27/07/2023
BCP	9,0	8,5	5,9%	27/06/2023	13/07/2023	26/07/2023
BOA	4	4	0,0%	20/06/2023	06/07/2023	17/07/2023
BMCI	18	10	80,0%	26/06/2023	13/07/2023	27/07/2023
Cartier Saada	-	-	-	06/09/2023		
Crédit du Maroc	27	26	4,2%	20/06/2023	13/07/2023	27/07/2023
CIH Bank	14,0	14	0,0%	15/06/2023	04/07/2023	13/07/2023
Cimar	60	95	-36,8%	30/05/2023	06/07/2023	17/07/2023
CMT	60	88	-31,8%	27/06/2023	23/08/2023	01/09/2023
Colorado	2	2	-1,5%	22/05/2023	09/06/2023	20/06/2023
Cosumar	7,0	6	16,7%	08/06/2023	06/07/2023	17/07/2023
CTM	25	22	13,6%	26/06/2023	14/09/2023	25/09/2023
Dari Couspate	85,0	95	-10,5%	23/06/2023	21/07/2023	31/07/2023
Delta Holding	1,4	1,3	7,7%	16/05/2023	11/07/2023	21/07/2023
Disty Technologies	10	15	-33,3%	15/06/2023	28/07/2023	08/08/2023
Disway	35	40	-53,3%	30/05/2023	22/06/2023	05/07/2023
		30 (Div exceptionnel)				
Delattre Levivier Maroc	-	-	-			
Ennaki Automobiles	1,9	1,9	2,2%	25/04/2023	21/06/2023	04/07/2023
Eqdom	55,0	40	37,5%	30/05/2023	20/06/2023	03/07/2023
Fenie Brossette	-	-	-	22/06/2023		
HPS	60,0	55	9,1%	22/06/2023	05/07/2023	14/07/2023
IB Maroc	-	-	-			
Immorente	1,0	5,5	0,0%	07/04/2023	18/04/2023	28/04/2023
	2,0				15/06/2023	26/06/2023
	1,0				18/09/2023	26/09/2023
	1,0				12/12/2023	21/12/2023
Involys	0,0	5,0	-	15/06/2023		
Jet Contractors	-	-	-	19/03/2023		
Label Vie	86,38	70,4	-38,1%	15/06/2023	03/07/2023	12/07/2023
		69,1 (Div exceptionnel)				
LafargeHolcim Maroc	66	66	0,0%	27/06/2023	13/07/2023	27/07/2023
Lesieur	4,5	3,5	28,6%	10/05/2023	06/07/2023	14/07/2023
M2M Group	-	-	-	21/06/2023		
Maghreb Oxygène	4,0	4,0	0,0%	18/04/2023	02/05/2023	11/05/2023
Maghrébaïl	50	50	0,0%	09/05/2023	04/07/2023	13/07/2023
Managem	30	20	50,0%	31/05/2023	06/07/2023	14/07/2023
Maroc Leasing	14	14	0,0%	26/06/2023	15/09/2023	26/09/2023
IAM	2,19	4,78	-54,2%	31/03/2023	06/09/2023	15/09/2023
Marsa Maroc	8,0	7,2	11,1%	20/06/2023	13/07/2023	26/07/2023
Med Paper	-	-	-	26/06/2023		
Microdata	25	27	-7,4%	21/06/2023	12/07/2023	24/07/2023
Mutandis	8,5	8,5	0,0%	03/04/2023	20/06/2023	03/07/2023
TGCC	6,0	5,5	9,1%	20/06/2023	25/07/2023	03/08/2023
Outmès	16,5	12,0	37,5%	18/05/2023	19/06/2023	28/06/2023
Promopharm	40	40	0,0%	21/06/2023	11/09/2023	20/09/2023
RDS	-	-	-	27/06/2023		
Rebab Company	-	-	-	26/06/2023		
Risma	-	-	-	13/06/2023		
S2M	-	-	-	22/06/2023		
SANLAM Maroc	36	35	2,9%	10/05/2023	22/08/2023	31/08/2023
Salafin	13,50	26,55	-48,1%	09/05/2023	22/05/2023	31/05/2023
	13,50 (Div exceptionnel)	25,45 (Div exceptionnel)				
SBM	145,5	113,0	28,8%	09/05/2023	06/06/2023	15/06/2023
SMI	-	-	-	31/05/2023		
SNEP	16	20	-20,0%	27/06/2023	14/09/2023	25/09/2023
Sonasid	30	38	-21,1%	22/06/2023	21/07/2023	31/07/2023
Sothema	25	25	0,0%	25/05/2023	03/07/2023	11/07/2023
SRM	-	-	-	20/06/2023		
Stokvis	-	-	-	15/06/2023		
Stroc Industrie	-	-	-	19/05/2023		
Taqa Morocco	35	35	0,0%	23/05/2023	13/09/2023	22/09/2023
Timar	0	8	-	22/06/2023		
TotalEnergies Marketing Maroc	56	56	-	01/06/2023	19/06/2023	27/06/2023
Unimer	1	-	-	22/06/2023	13/09/2022	22/09/2023
Wafa Assurance	130	120	8,3%	10/05/2023	08/06/2023	19/06/2023
Zellidja	-	-	-	26/06/2023		

#### Attijari Global Research

Mahat Zerhouni  
+212 529 03 68 16  
m.zerhouni@attijari.ma

#### Attijari Intermédiation

Anis Hares  
+212 529 03 68 34  
Alae Yahya  
+212 529 03 68 15  
Sofia Mohcine  
+212 522 49 59 52



Attijari  
Global Research