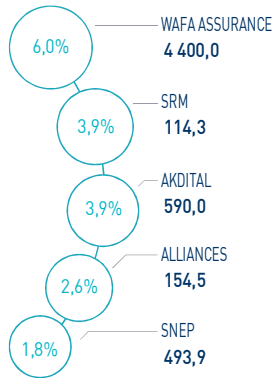


INDICATEURS D'ACTIVITÉ

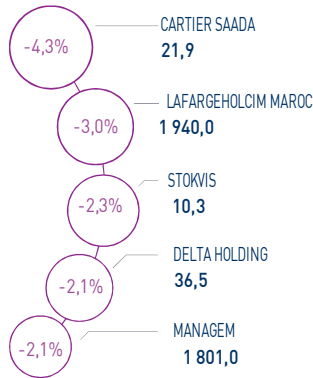
| | | | | | | | |
|-------------|-------------------|---------------|------------------|-------------|-----------------|---------------|----------------|
| IASI | 12 445 pts | IASI20 | 1 011 pts | CAPI | 643 MMDH | VOLUME | 324 MDH |
| ↘ Daily | -0,10% | ↘ Daily | -0,23% | ↗ Plus haut | 661 | MC | 324 |
| ↗ YTD | 2,92% | ↗ YTD | 2,18% | ↘ Plus bas | 628 | MB | - |

PERFORMANCES QUOTIDIENNES

HAUSSES SIGNIFICATIVES



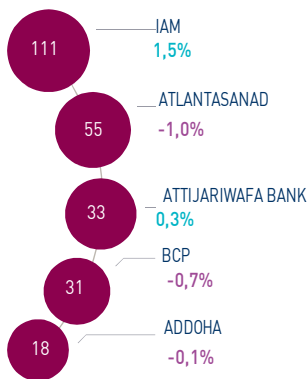
BAISSES SIGNIFICATIVES



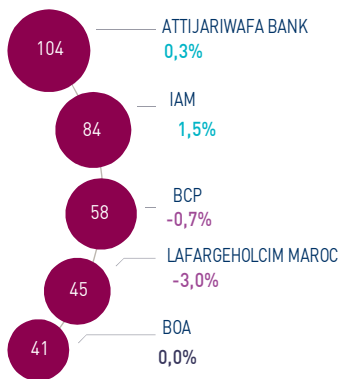
Au terme de cette séance, l'indice MASI enregistre une baisse de -0,10% à 12.445 points. Dans ce contexte, la performance annuelle du marché ressort à +2,92%.

Wafa Assurance affiche la plus forte hausse de cette séance, soit un gain de +6,0%. A l'inverse, Cartier Saada accuse la plus forte baisse, soit -4,3%.

LES PLUS ACTIVES (MDH)



LES PLUS GRANDES CAPI. (MMDH)



Le marché central a concentré un volume global de 324 MDH.

Celui-ci a été essentiellement drainé par les titres IAM, AtlantaSanad et Attijariwafa bank qui ont concentré près de 61% du volume total.

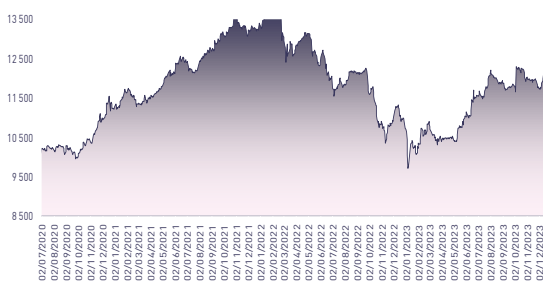
Attijari Global Research

Mahat Zerhouni
+212 529 03 68 16
m.zerhouni@attijari.ma

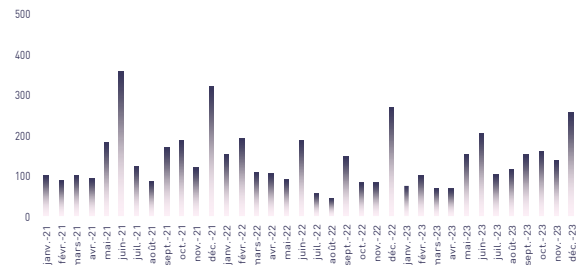
Attijari Intermédiation

Anis Hares
+212 529 03 68 34
Alae Yahya
+212 529 03 68 15
Sofia Mohcine
+212 529 03 68 21

ÉVOLUTION DE L'INDICE MASI (pts)



VMQ-BASE MENSUELLE (MDH)



PUBLICATIONS ÉCONOMIQUES / FINANCIÈRES

30 Jan. | 2024

Maroc Telecom annonce un jugement lui ordonnant d'indemniser Wana Corporate de 6,4 MMDH de dommages et intérêts pour des pratiques anticoncurrentielles.

29 Jan. | 2024

La Commission Nationale des Investissements a approuvé 42 nouveaux projets, pour une enveloppe globale de 7,4 MMDH.

29 Jan. | 2024

Selon l'OMPIC, 86.427 entreprises ont été créées durant les onze premiers mois de l'année 2023 contre 85.971 une année auparavant.

26 Jan. | 2024

Durant 2023, les arrivées touristiques au Maroc ont atteint 14,5 millions de touristes. Il s'agit d'une hausse de 34% comparée à l'année 2022 et de 12% par rapport à l'année 2019.



Attijari
Global Research



CASABLANCA CLOSING

EQUITY

RÉSUMÉ DE LA SÉANCE DU 30/01/2024

| 30/01/2024 | Clôture | Veille | Année | Max 2024 | Min 2024 | Quantité | P/E 22R | P/B 22R | D/Y 22R |
|---------------------|----------|--------|--------|----------|----------|-----------|---------|---------|---------|
| Addoha | 16,00 | -0,06% | 11,65% | 16,89 | 14,83 | 1 103 117 | N.S | 0,7 | 0,0% |
| AFMA | 1 208,0 | -0,17% | 0,67% | 1 224,0 | 1 200,0 | 1 | 20,4 | 26,4 | 4,6% |
| Afric Industries | 320,0 | 0,00% | -4,46% | 335,0 | 320,0 | 29 | 15,1 | 2,1 | 6,3% |
| Afriquia Gaz | 4 000,0 | 0,00% | 0,00% | 4 150,0 | 3 950,0 | 0 | 26,6 | 4,6 | 3,5% |
| Agma | 6 884,0 | -0,07% | 7,90% | 7 000,0 | 6 581,0 | 3 | 24,2 | 11,1 | 3,8% |
| Akdital | 590,0 | 3,89% | 18,95% | 590,0 | 496,1 | 20 935 | N.S | 6,0 | 0,6% |
| Alliances | 154,50 | 2,59% | 33,77% | 156,00 | 123,50 | 36 427 | 19,1 | 1,1 | 0,0% |
| Aluminium du Maroc | 1 364,0 | 0,00% | -0,37% | 1 369,0 | 1 320,0 | 0 | N.S | 2,3 | 5,1% |
| Aradei Capital | 494,0 | 0,61% | 11,01% | 494,0 | 441,0 | 83 | 24,4 | 1,2 | 3,9% |
| AtlantaSanad | 124,7 | -0,95% | -1,85% | 127,0 | 122,1 | 440 216 | 18,2 | 3,4 | 4,4% |
| Attijariwafa bank | 482,0 | 0,31% | 4,78% | 486,6 | 462,5 | 67 735 | 17,1 | 1,9 | 3,2% |
| Auto Hall | 67,12 | -1,29% | -0,93% | 68,90 | 66,93 | 6 496 | 33,7 | 2,0 | 5,2% |
| Auto Nejma | 2 300,0 | 0,00% | -6,88% | 2 470,0 | 2 300,0 | 0 | 12,6 | 2,1 | 5,4% |
| Balima | 201,0 | 0,00% | 8,65% | 201,0 | 185,0 | 0 | 19,0 | 2,8 | 2,7% |
| BCP | 286,0 | -0,69% | 4,00% | 295,1 | 275,0 | 108 376 | 21,1 | 1,6 | 3,1% |
| BoA | 193,0 | 0,00% | 7,52% | 195,5 | 180,0 | 22 626 | 17,8 | 1,6 | 2,1% |
| BMCI | 554,5 | 0,00% | 2,69% | 577,0 | 548,8 | 0 | 32,2 | 1,0 | 3,2% |
| Cartier Saada | 21,86 | -4,33% | -0,64% | 22,87 | 21,82 | 625 | 38,4 | 0,8 | 0,0% |
| CFG Bank | 150,9 | -0,76% | 6,64% | 157,0 | 146,0 | 23 345 | 32,2 | 3,1 | 1,6% |
| CIH | 336,0 | 0,00% | -4,42% | 350,0 | 333,0 | 30 377 | 15,3 | 1,6 | 4,2% |
| Cimar | 1 720,0 | 1,18% | 2,38% | 1 750,0 | 1 677,0 | 3 210 | 27,4 | 7,5 | 3,5% |
| CMT | 988,0 | -0,70% | -9,36% | 1 200,0 | 988,0 | 390 | 7,1 | 2,4 | 6,1% |
| Colorado | 45,75 | -0,31% | -1,61% | 47,09 | 45,50 | 8 173 | 20,9 | 2,3 | 4,4% |
| Cosumar | 187,0 | -1,06% | -4,10% | 200,0 | 187,0 | 39 588 | 21,4 | 3,1 | 3,7% |
| Crédit du Maroc | 859,0 | 0,00% | 7,78% | 859,0 | 797,0 | 0 | 23,1 | 1,5 | 3,1% |
| CTM | 598,0 | 0,00% | 4,89% | 599,0 | 570,1 | 25 | 20,7 | 2,5 | 4,2% |
| Dari Couspate | 3 391,0 | 0,00% | 5,97% | 3 391,0 | 3 200,0 | 0 | N.S | 3,0 | 2,5% |
| Delattre Levivier | 40,00 | 0,00% | 0,00% | 40,00 | 40,00 | 0 | N.S | N.S | 0,0% |
| Delta Holding | 36,50 | -2,14% | 2,82% | 37,39 | 36,00 | 4 299 | 19,2 | 1,4 | 3,8% |
| Diac Salaf | 26,25 | 0,00% | 0,00% | 26,25 | 26,25 | 0 | N.S | N.S | 0,0% |
| Disty Technologies | 202,0 | -0,02% | 5,51% | 202,7 | 187,0 | 494 | N.S | 1,2 | 5,0% |
| Disway | 734,0 | 0,82% | 12,92% | 734,0 | 672,0 | 341 | 16,4 | 2,1 | 4,8% |
| Ennaki | 32,49 | -0,95% | 4,81% | 32,80 | 31,14 | 4 187 | 6,8 | 1,4 | 5,7% |
| Eqdom | 1 100,0 | 0,00% | 11,43% | 1 130,0 | 990,0 | 0 | 20,8 | 1,2 | 5,0% |
| Fenie Brossette | 88,80 | -0,67% | -5,85% | 96,98 | 88,80 | 500 | 6,2 | 1,0 | 0,0% |
| HPS | 619,8 | 1,39% | -0,35% | 624,6 | 606,0 | 30 | 39,2 | 7,0 | 1,0% |
| IAM | 95,0 | 1,51% | -4,98% | 105,3 | 93,6 | 1 168 337 | 14,4 | 6,0 | 2,3% |
| IB Maroc | 21,73 | 0,00% | 4,98% | 23,64 | 20,70 | 0 | N.S | N.S | 0,0% |
| Immorente | 94,0 | 0,00% | 1,08% | 96,7 | 94,0 | 4 429 | N.S | 1,2 | 5,9% |
| Invovys | 86,9 | 0,00% | -1,26% | 88,0 | 85,0 | 0 | N.S | 0,4 | 0,0% |
| Jet Contractors | 310,0 | -1,56% | 21,57% | 321,7 | 255,0 | 394 | 37,8 | 1,0 | 0,0% |
| Label Vie | 4 200,0 | -1,18% | 0,00% | 4 371,0 | 4 161,0 | 236 | 16,2 | 4,3 | 2,1% |
| LafargeHolcim Maroc | 1 940,0 | -3,00% | 1,04% | 2 074,0 | 1 920,0 | 2 967 | 32,7 | 4,0 | 3,4% |
| Lesieur | 275,0 | 0,00% | 1,85% | 278,7 | 270,0 | 239 | 36,9 | 4,1 | 1,6% |
| M2M Group | 619,0 | 0,00% | 0,00% | 619,0 | 619,0 | 0 | 11,9 | 3,1 | 0,0% |
| Maghreb Oxygène | 215,1 | 0,00% | -6,50% | 233,0 | 215,1 | 0 | 11,5 | 0,6 | 1,9% |
| Maghrébaïl | 995,0 | 0,00% | 9,34% | 999,0 | 909,0 | 0 | 11,6 | 1,3 | 5,0% |
| Managem | 1 801,0 | -2,07% | 2,33% | 1 930,0 | 1 801,0 | 102 | 11,1 | 2,4 | 1,7% |
| Maroc Leasing | 357,3 | 0,00% | -0,76% | 381,6 | 357,3 | 0 | 14,4 | 1,0 | 3,9% |
| Marsa Maroc | 270,0 | -1,84% | -2,88% | 279,8 | 270,0 | 14 364 | 24,3 | 8,8 | 3,0% |
| Med Paper | 19,20 | 0,95% | -6,30% | 20,10 | 19,00 | 8 398 | 12,4 | 4,4 | 0,0% |
| Microdata | 660,8 | -1,15% | 10,13% | 679,9 | 600,0 | 14 | 26,1 | 6,6 | 3,8% |
| Mutandis | 270,0 | -1,46% | 8,00% | 276,0 | 248,0 | 408 | 25,1 | 2,6 | 3,1% |
| Oulmès | 1 400,0 | 0,00% | 3,78% | 1 425,0 | 1 271,0 | 0 | N.S | 4,1 | 1,2% |
| Promopharm | 999,0 | 0,00% | -0,10% | 1 000,0 | 940,0 | 0 | 13,3 | 2,2 | 4,0% |
| Rebab | 78,00 | 0,00% | -6,93% | 83,81 | 78,00 | 0 | N.S | 0,6 | 0,0% |
| RDS | 28,00 | 0,72% | 29,03% | 28,35 | 22,48 | 39 889 | N.S | 0,2 | 0,0% |
| Risma | 202,0 | -0,98% | -2,42% | 213,0 | 190,0 | 4 938 | 19,0 | 2,7 | 0,0% |
| S2M | 180,1 | 0,00% | 0,03% | 199,0 | 180,0 | 10 | 7,2 | 2,9 | 0,0% |
| SANLAM Maroc | 1 250,0 | 0,00% | -3,77% | 1 300,0 | 1 132,0 | 0 | N.S | 1,0 | 2,8% |
| Salafin | 585,0 | 0,00% | 12,50% | 586,2 | 480,8 | 0 | 21,3 | 2,1 | 4,6% |
| Samir | 127,8 | 0,00% | 0,00% | 127,8 | 127,8 | 0 | N.S | N.S | 0,0% |
| SBM | 2 399,0 | -0,04% | 6,29% | 2 400,0 | 2 200,0 | 12 | 17,0 | 4,4 | 6,1% |
| SMI | 1 369,0 | 0,00% | 3,48% | 1 420,0 | 1 317,0 | 0 | N.S | 1,9 | 0,0% |
| SNEP | 493,9 | 1,82% | 0,79% | 497,0 | 477,0 | 3 118 | 13,6 | 1,5 | 3,2% |
| Sonasis | 719,8 | -0,65% | 9,06% | 732,0 | 664,1 | 4 089 | 32,7 | 1,5 | 4,2% |
| Sothema | 1 000,0 | -0,99% | 5,15% | 1 051,0 | 987,0 | 269 | 27,0 | 5,1 | 2,5% |
| SRM | 114,3 | 3,91% | -4,59% | 117,8 | 105,0 | 7 | 13,6 | 0,2 | 0,0% |
| Stokvis | 10,31 | -2,27% | -5,41% | 11,08 | 10,31 | 3 530 | N.S | N.S | 0,0% |
| Stroc Industrie | 29,00 | 0,00% | 0,97% | 30,85 | 28,83 | 1 668 | N.S | N.S | 0,0% |
| TAQA Morocco | 1 200,0 | -1,32% | 9,09% | 1 265,0 | 1 100,0 | 2 519 | 21,7 | 4,5 | 2,9% |
| TGCC | 216,5 | 0,00% | 16,40% | 220,0 | 188,0 | 18 287 | 27,9 | 5,2 | 2,8% |
| Timar | 600,0 | 0,00% | 0,00% | 600,0 | 600,0 | 0 | 14,5 | 1,2 | 0,0% |
| Total Maroc | 1 250,0 | 0,00% | 7,76% | 1 256,0 | 1 170,0 | 94 | 22,9 | 4,0 | 4,5% |
| UNIMER | 178,0 | 0,00% | 0,56% | 178,0 | 176,0 | 0 | 44,2 | 1,8 | 0,6% |
| Wafa Assurance | 4 400,0 | 6,02% | 10,00% | 4 400,0 | 4 000,0 | 75 | 19,8 | 1,9 | 3,0% |
| Zellidja | 78,00 | 0,00% | 11,11% | 78,95 | 73,62 | 0 | 5,8 | 0,8 | 0,0% |
| MASI | 12 445,5 | -0,10% | 2,92% | 12 747,3 | 12 141,7 | - | 20,0 | 3,5 | 2,9% |

Les multiples tiennent compte des réalisations 2022R rapportées à la capitalisation actuelle du marché boursier



Attijari
Global Research



CASABLANCA CLOSING

EQUITY

RÉSULTATS ANNUELS 2022

| En MDH | Chiffre d'Affaires/PNB | | | Résultat d'Exploitation | | | Résultat Net (Part du Groupe) | | |
|-------------------------------|------------------------|--------|--------|-------------------------|--------|-----------|-------------------------------|-------|----------|
| | 2022 | 2021 | Var | 2022 | 2021 | Var | 2022 | 2021 | Var |
| Maroc Telecom | 35 731 | 35 790 | -0,2% | 11 468 | 11 586 | -1,0% | 5 820 | 6 014 | -3,2% |
| Cosumar | 10 433 | 9 113 | 14,5% | 1 294 | 1 408 | -8,1% | 826 | 763 | 8,2% |
| SBM | 2 910 | 2 697 | 7,9% | 647 | 542 | 19,3% | 399 | 335 | 19,1% |
| Lesieur Cristal | 6 897 | 4 863 | 41,8% | 463 | 309 | 49,8% | 206 | 140 | 47,1% |
| Mutandis | 2 329 | 1 685 | 38,2% | 175 | 133 | 31,7% | 100 | 60 | 66,0% |
| Dari Couspate | 782 | 698 | 12,0% | 12 | 67 | -82,1% | 20 | 42 | -52,8% |
| Dulmès | 2 196 | 1 734 | 26,6% | 117 | 121 | -3,8% | 61 | 41 | 49,1% |
| Unimer | 1 368 | 1 026 | 33,3% | 74 | -7 | +80 MDH | 46 | -94 | +140 MDH |
| Attijariwafa bank | 26 313 | 24 380 | 7,9% | 11 399 | 9 484 | 20,2% | 6 065 | 5 144 | 17,9% |
| BOA | 15 624 | 14 607 | 7,0% | 4 697 | 3 726 | 26,1% | 2 305 | 2 007 | 14,8% |
| BCP | 20 609 | 20 087 | 2,6% | 5 582 | 4 526 | 23,3% | 2 750 | 1 765 | 55,8% |
| Crédit du Maroc | 2 569 | 2 460 | 4,4% | 759 | 1 061 | -28,5% | 404 | 627 | -35,6% |
| CIH Bank | 3 518 | 3 107 | 13,2% | 1 067 | 932 | 14,4% | 669 | 603 | 11,0% |
| BMCI | 3 054 | 3 044 | 0,3% | 420 | 338 | 24,2% | 229 | 194 | 17,8% |
| SANLAM Maroc | 5 955 | 5 621 | 5,9% | -205 | 994 | -1199 MDH | -70 | 607 | -677 MDH |
| Wafa Assurance | 11 639 | 9 785 | 18,9% | 1 092 | 485 | 125,3% | 776 | 424 | 83,0% |
| AtlantaSanad | 5 465 | 5 478 | -0,2% | 731 | 659 | 10,9% | 414 | 417 | -0,7% |
| AFMA | 244 | 222 | 9,8% | 100 | 93 | 6,8% | 59 | 58 | 2,5% |
| AGMA | 152 | 141 | 7,5% | 83 | 79 | 5,0% | 57 | 52 | 9,4% |
| TGCC | 5 178 | 3 626 | 42,8% | 399 | 364 | 9,6% | 245 | 236 | 3,9% |
| Delta Holding | 2 792 | 2 538 | 10,0% | 312 | 261 | 19,6% | 166 | 172 | -3,4% |
| SNEP | 1 107 | 1 083 | 2,3% | 173 | 213 | -18,7% | 87 | 126 | -31,1% |
| Gonasid | 4 888 | 4 494 | 8,8% | 163 | 167 | -2,4% | 86 | 108 | -20,3% |
| Colorado | 610 | 574 | 6,2% | 60 | 55 | 8,4% | 35 | 33 | 6,6% |
| Aluminium du Maroc | 1 419 | 1 172 | 21,0% | 123 | 128 | -3,8% | 5 | 18 | -75,3% |
| Jet Contractors | 1 800 | 1 680 | 7,1% | 129 | 106 | 21,6% | 25 | 11 | 129,7% |
| LafargeHolcim Maroc | 7 985 | 8 195 | -2,6% | 2 696 | 3 496 | -22,9% | 1 392 | 2 010 | -30,8% |
| Ciments du Maroc | 4 068 | 4 146 | -1,9% | 1 327 | 1 620 | -18,1% | 905 | 1 197 | -24,4% |
| Alliances | 1 604 | 1 414 | 13,4% | 321 | 260 | 23,6% | 178 | 119 | 49,5% |
| RDS | 543 | 776 | -30,0% | -26 | 49 | -75 MDH | -61 | -17 | -44 MDH |
| Addoha | 1 378 | 1 197 | 15,1% | 127 | -144 | +270 MDH | 38 | -88 | +126 MDH |
| Taqa Morocco | 13 604 | 7 812 | 74,1% | 2 913 | 2 431 | 19,8% | 1 303 | 1 005 | 29,6% |
| TotalEnergies Marketing Maroc | 19 719 | 12 870 | 53,2% | 730 | 1 311 | -44,3% | 488 | 935 | -47,8% |
| Afriquia Gaz | 9 510 | 7 132 | 33,3% | 882 | 681 | 29,4% | 517 | 504 | 2,6% |
| Label Vie | 13 947 | 11 758 | 18,6% | 752 | 631 | 19,2% | 748 | 407 | 83,8% |
| Auto Hall | 4 831 | 5 084 | -5,0% | 259 | 460 | -43,7% | 100 | 264 | -62,1% |
| Auto Nejma | 2 101 | 2 319 | -9,4% | 287 | 225 | 27,5% | 187 | 146 | 28,5% |
| Marsa Maroc | 3 949 | 3 592 | 9,9% | 1 363 | 1 129 | 20,7% | 817 | 666 | 22,6% |
| Managem | 9 645 | 7 423 | 29,9% | 1 993 | 1 317 | 51,3% | 1 615 | 862 | 87,4% |
| CMT | 592 | 462 | 28,1% | 296 | 190 | 55,7% | 236 | 152 | 54,7% |
| SMI | 798 | 689 | 15,8% | 33 | -68 | +101 MDH | 35 | -67 | +102 MDH |
| Disway | 1 950 | 1 824 | 6,9% | 122 | 169 | -27,5% | 85 | 108 | -21,3% |
| Disty Technologies | 497 | 456 | 8,9% | 26 | 32 | -18,0% | 4 | 18 | -77,4% |
| HPS | 981 | 797 | 23,1% | 163 | 144 | 13,2% | 117 | 99 | 18,4% |
| Microdata | 695 | 564 | 23,3% | 104 | 77 | 35,7% | 43 | 46 | -6,5% |
| S2M | 280 | 263 | 6,2% | 22 | 59 | -62,0% | 20 | 3 | +18 MDH |
| Involys | 40 | 36 | 9,9% | 5 | 3 | 54,2% | -0,1 | 0,005 | 0 MDH |
| M2M Group | 62 | 54 | 14,8% | -45 | -29 | -17 MDH | 34 | -20 | +53 MDH |
| Maghrebail | 441 | 363 | 21,4% | 211 | 173 | 21,8% | 119 | 99 | 20,1% |
| Maroc Leasing | 334 | 371 | -9,9% | 154 | 149 | 2,9% | 69 | 91 | -24,1% |
| Salafin | 399 | 389 | 2,6% | 147 | 137 | 7,3% | 86 | 85 | 1,2% |
| Eqdom | 590 | 581 | 1,6% | 174 | 111 | 57,4% | 88 | 33 | 165,3% |
| Aradei Capital | 486 | 421 | 15,4% | 438 | 488 | -10,2% | 227 | 344 | -34,0% |
| Akdital | 1 035 | 770 | 34,4% | 177 | 120 | 47,7% | 88 | 48 | 82,3% |
| Sothema | 2 302 | 2 056 | 12,0% | 442 | 421 | 5,0% | 267 | 279 | -4,4% |
| Ennaki Automobiles | 1 931 | 1 827 | 5,7% | 216 | 147 | 46,2% | 144 | 109 | 32,4% |
| Promopharm | 705 | 630 | 11,8% | 134 | 105 | 27,8% | 75 | 69 | 9,1% |
| CTM | 605 | 530 | 14,2% | 6 | 25 | -77,2% | 35 | 35 | 0,7% |
| Maghreb Oxygène | 291 | 274 | 6,2% | 17 | 23 | -26,2% | 15 | 18 | -15,1% |
| Timar | 665 | 543 | 22,4% | 30 | 28 | 6,0% | 12 | 12 | 1,5% |
| Balima | 49 | 47 | 3,9% | 9 | 12 | -20,5% | 18 | 10 | 87,0% |
| Med Paper | 135 | 79 | 70,6% | 14 | -3 | +16 MDH | 7 | 9 | -21,7% |
| Afric Industries | 40 | 47 | -14,9% | 9 | 13 | -30,6% | 6 | 5 | 17,4% |
| Immorent Invest | 67 | 70 | -4,3% | 19 | 23 | -17,8% | 8 | 4 | 121,0% |
| Fenie Brossette | 569 | 532 | 7,0% | 19 | 6 | +13 MDH | 21 | 4 | +17 MDH |
| SRM | 360 | 287 | 25,4% | 6 | 5 | 28,7% | 3 | -1 | +4 MDH |
| Zellidja | 569 | 536 | 6,2% | 15 | -22 | +37 MDH | 8 | -2 | +10 MDH |
| Rebab Company | 0,03 | 0,05 | -33,3% | -0,37 | -0,37 | +0 MDH | -0,22 | -4,12 | +4 MDH |
| Stroc Industrie | 77 | 58 | 34,3% | 1 | -5 | +6 MDH | -15 | -11 | -4 MDH |
| IB Maroc.com | NC | NC | - | NC | NC | - | NC | NC | - |
| Stokvis Nord Afrique | 222 | 348 | -36,2% | -46 | 6 | -51 MDH | -184 | -29 | -154 MDH |
| Risma | 1 037 | 525 | 97,5% | 204 | -84 | +288 MDH | 152 | -172 | +324 MDH |
| DLM | NC | NC | - | NC | NC | - | NC | NC | - |





CASABLANCA CLOSING

EQUITY

TABLEAU DES DIVIDENDES 2022

| Valeur | DPA 2022 | DPA 2021 | Var | Date d'AGO | Date de détachement | Date de paiement |
|-------------------------------|--------------------------|--------------------------|--------|------------|---------------------|------------------|
| Addoha | - | - | - | 27/06/2023 | | |
| AFMA | 55 | 54 | 1,9% | 15/06/2023 | 28/08/2023 | 06/09/2023 |
| Afric Industries | 20 | 22 | -9,1% | 20/06/2023 | 21/07/2023 | 31/07/2023 |
| Afriquia Gaz | 140 | 140 | 0,0% | 08/05/2023 | 22/05/2023 | 31/05/2023 |
| Agma | 255 | 250 | 2,0% | 24/05/2023 | 13/07/2023 | 27/07/2023 |
| Akdital | 3,25 | 2,00 | 62,5% | 08/06/2023 | 28/07/2023 | 08/08/2023 |
| Alliances | - | - | - | 26/06/2023 | | |
| Aluminium du Maroc | 70 | 110 | -36,4% | 22/06/2023 | 13/07/2023 | 25/07/2023 |
| Aradei Capital | 5,42 | 1,05 | 5,4% | 09/05/2023 | 01/06/2023 | 12/06/2023 |
| | 13,78 [Div exceptionnel] | 17,17 [Div exceptionnel] | | | | |
| AtlantaSanad | 5,5 | 5,2 | 5,8% | 25/05/2023 | 12/06/2023 | 21/06/2023 |
| Attijariwafa bank | 15,5 | 15,0 | 3,3% | 24/05/2023 | 03/07/2023 | 12/07/2023 |
| Auto Hall | 3,5 | 3,5 | 0,0% | 31/05/2023 | 20/06/2023 | 03/07/2023 |
| Auto Nejma | 110 | 86 | 45,3% | 07/04/2023 | 18/04/2023 | 28/04/2023 |
| | 15 [Div exceptionnel] | | | | | |
| Balima | 5,5 | 5 | 10,0% | 20/06/2023 | 13/07/2023 | 27/07/2023 |
| BCP | 9,0 | 8,5 | 5,9% | 27/06/2023 | 13/07/2023 | 26/07/2023 |
| BOA | 4 | 4 | 0,0% | 20/06/2023 | 06/07/2023 | 17/07/2023 |
| BMCI | 18 | 10 | 80,0% | 26/06/2023 | 13/07/2023 | 27/07/2023 |
| Cartier Saada | - | - | - | 06/09/2023 | | |
| Crédit du Maroc | 27 | 26 | 4,2% | 20/06/2023 | 13/07/2023 | 27/07/2023 |
| CIH Bank | 14,0 | 14 | 0,0% | 15/06/2023 | 04/07/2023 | 13/07/2023 |
| Cimar | 60 | 95 | -36,8% | 30/05/2023 | 06/07/2023 | 17/07/2023 |
| CMT | 60 | 88 | -31,8% | 27/06/2023 | 23/08/2023 | 01/09/2023 |
| Colorado | 2 | 2 | -1,5% | 22/05/2023 | 09/06/2023 | 20/06/2023 |
| Cosumar | 7,0 | 6 | 16,7% | 08/06/2023 | 06/07/2023 | 17/07/2023 |
| CTM | 25 | 22 | 13,6% | 26/06/2023 | 14/09/2023 | 25/09/2023 |
| Dari Couspate | 85,0 | 95 | -10,5% | 23/06/2023 | 21/07/2023 | 31/07/2023 |
| Delta Holding | 1,4 | 1,3 | 7,7% | 16/05/2023 | 11/07/2023 | 21/07/2023 |
| Disty Technologies | 10 | 15 | -33,3% | 15/06/2023 | 28/07/2023 | 08/08/2023 |
| Disway | 35 | 40 | -53,3% | 30/05/2023 | 22/06/2023 | 05/07/2023 |
| | | 30 [Div exceptionnel] | | | | |
| Delattre Levivier Maroc | - | - | - | | | |
| Ennaqi Automobiles | 1,9 | 1,9 | 2,2% | 25/04/2023 | 21/06/2023 | 04/07/2023 |
| Eqdom | 55,0 | 40 | 37,5% | 30/05/2023 | 20/06/2023 | 03/07/2023 |
| Fenie Brossette | - | - | - | 22/06/2023 | | |
| HPS | 60,0 | 55 | 9,1% | 22/06/2023 | 05/07/2023 | 14/07/2023 |
| IB Maroc | - | - | - | | | |
| Immoyente | 1,0 | 5,5 | 0,0% | 07/04/2023 | 18/04/2023 | 28/04/2023 |
| | 2,0 | | | | 15/06/2023 | 26/06/2023 |
| | 1,0 | | | | 18/09/2023 | 26/09/2023 |
| | 1,0 | | | | 12/12/2023 | 21/12/2023 |
| Involys | 0,0 | 5,0 | - | 15/06/2023 | | |
| Jet Contractors | - | - | - | 19/03/2023 | | |
| Label Vie | 86,38 | 70,4 | -38,1% | 15/06/2023 | 03/07/2023 | 12/07/2023 |
| | | 69,1 [Div exceptionnel] | | | | |
| LafargeHolcim Maroc | 66 | 66 | 0,0% | 27/06/2023 | 13/07/2023 | 27/07/2023 |
| Lesieur | 4,5 | 3,5 | 28,6% | 10/05/2023 | 06/07/2023 | 14/07/2023 |
| M2M Group | - | - | - | 21/06/2023 | | |
| Maghreb Oxygène | 4,0 | 4,0 | 0,0% | 18/04/2023 | 02/05/2023 | 11/05/2023 |
| Maghrébaïl | 50 | 50 | 0,0% | 09/05/2023 | 04/07/2023 | 13/07/2023 |
| Managem | 30 | 20 | 50,0% | 31/05/2023 | 06/07/2023 | 14/07/2023 |
| Maroc Leasing | 14 | 14 | 0,0% | 26/06/2023 | 15/09/2023 | 26/09/2023 |
| IAM | 2,19 | 4,78 | -54,2% | 31/03/2023 | 06/09/2023 | 15/09/2023 |
| Marsa Maroc | 8,0 | 7,2 | 11,1% | 20/06/2023 | 13/07/2023 | 26/07/2023 |
| Med Paper | - | - | - | 26/06/2023 | | |
| Microdata | 25 | 27 | -7,4% | 21/06/2023 | 12/07/2023 | 24/07/2023 |
| Mutandis | 8,5 | 8,5 | 0,0% | 03/04/2023 | 20/06/2023 | 03/07/2023 |
| TGCC | 6,0 | 5,5 | 9,1% | 20/06/2023 | 25/07/2023 | 03/08/2023 |
| Oulmès | 16,5 | 12,0 | 37,5% | 18/05/2023 | 19/06/2023 | 28/06/2023 |
| Promopharm | 40 | 40 | 0,0% | 21/06/2023 | 11/09/2023 | 20/09/2023 |
| RDS | - | - | - | 27/06/2023 | | |
| Rebab Company | - | - | - | 26/06/2023 | | |
| Risma | - | - | - | 13/06/2023 | | |
| S2M | - | - | - | 22/06/2023 | | |
| SANLAM Maroc | 36 | 35 | 2,9% | 10/05/2023 | 22/08/2023 | 31/08/2023 |
| Salafin | 13,50 | 26,55 | -48,1% | 09/05/2023 | 22/05/2023 | 31/05/2023 |
| | 13,50 [Div exceptionnel] | 25,45 [Div exceptionnel] | | | | |
| SBM | 145,5 | 113,0 | 28,8% | 09/05/2023 | 06/06/2023 | 15/06/2023 |
| SMI | - | - | - | 31/05/2023 | | |
| SNEP | 16 | 20 | -20,0% | 27/06/2023 | 14/09/2023 | 25/09/2023 |
| Sonasid | 30 | 38 | -21,1% | 22/06/2023 | 21/07/2023 | 31/07/2023 |
| Sothema | 25 | 25 | 0,0% | 25/05/2023 | 03/07/2023 | 11/07/2023 |
| SRM | - | - | - | 20/06/2023 | | |
| Stokvis | - | - | - | 15/06/2023 | | |
| Stroc Industrie | - | - | - | 19/05/2023 | | |
| Taqa Morocco | 35 | 35 | 0,0% | 23/05/2023 | 13/09/2023 | 22/09/2023 |
| Timar | 0 | 8 | - | 22/06/2023 | | |
| TotalEnergies Marketing Maroc | 56 | 56 | - | 01/06/2023 | 19/06/2023 | 27/06/2023 |

Attijari Global Research

Mahat Zerhouni
+212 529 03 68 16
m.zerhouni@attijari.ma

Attijari Intermédiation

Anis Hares
+212 529 03 68 34
Alae Yahya
+212 529 03 68 15
Sofia Mohcine
+212 522 49 59 52



Attijari
Global Research