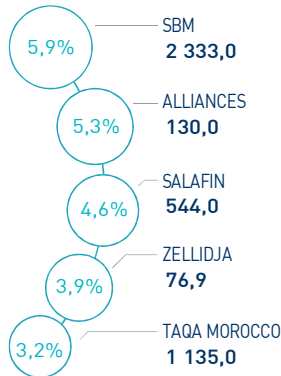


### INDICATEURS D'ACTIVITÉ

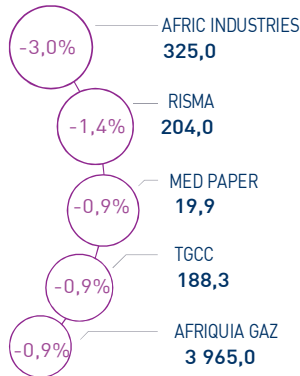
<b>  MASI  </b> 12 230 pts	<b>  MSI20  </b> 999 pts	<b>  CAPI  </b> 633 MMDH	<b>  VOLUME  </b> 225 MDH
↗ Daily 0,73%	↗ Daily 0,69%	↗ Plus haut 633	MC 225
↗ YTD 1,14%	↗ YTD 0,97%	↘ Plus bas 628	MB -

### PERFORMANCES QUOTIDIENNES

#### HAUSSES SIGNIFICATIVES



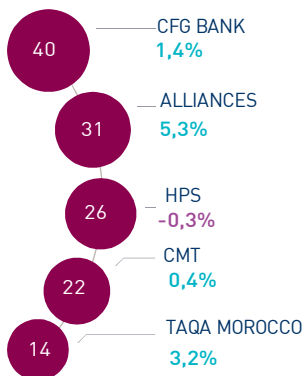
#### BAISSES SIGNIFICATIVES



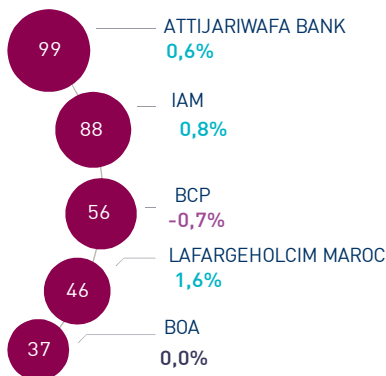
L'indice MASI clôture la séance d'aujourd'hui en hausse de +0,73% à 12.230 points.

Le titre SBM enregistre la plus forte hausse d'aujourd'hui, soit +5,9%. A l'inverse, Afric Industries affiche une contreperformance de -3,0%, soit la plus forte baisse de cette séance.

#### LES PLUS ACTIVES (MDH)



#### LES PLUS GRANDES CAPI. (MMDH)



Le marché central a concentré un volume global 225 MDH.

Celui-ci a été essentiellement drainé par les titres CFG Bank et Alliances qui ont concentré conjointement près de 32% du total volume.

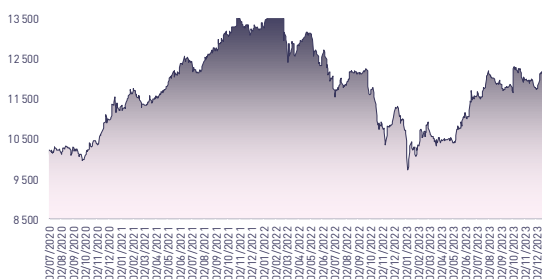
#### Attijari Global Research

Mahat Zerhouni  
+212 529 03 68 16  
m.zerhouni@attijari.ma

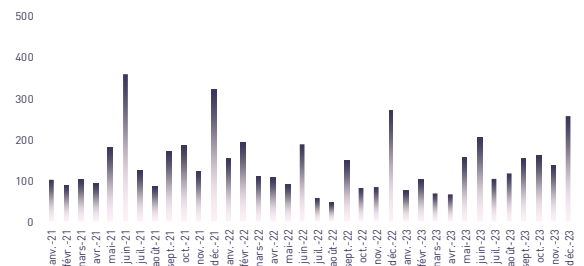
#### Attijari Intermédiation

Anis Hares  
+212 529 03 68 34  
Alae Yahya  
+212 529 03 68 15  
Sofia Mohcine  
+212 529 03 68 21

### ÉVOLUTION DE L'INDICE MASI (pts)



### VMQ-BASE MENSUELLE (MDH)



### PUBLICATIONS ÉCONOMIQUES / FINANCIÈRES

| 3 Janv. | 2024

Les résultats de l'enquête mensuelle de conjoncture de Bank Al-Maghrib montrent une amélioration de la production et des ventes durant le mois de novembre 2023.

| 2 Janv. | 2024

Selon le HCP, la croissance de l'économie marocaine a atteint 2,8% au T3 2023 contre 1,7% au T3 2022.

| 2 Janv. | 2024

En novembre 2023, l'encours net des crédits bancaires s'élève à 1.078,7 MMDH, en baisse de -0,3% par rapport à octobre 2023 et en hausse de 5,3% en glissement annuel.

| 29 Déc. | 2023

Cosumar cède l'intégralité de sa participation dans Durrah pour 65 M\$.



Attijari  
Global Research



# CASABLANCA CLOSING

## EQUITY

### RÉSUMÉ DE LA SÉANCE DU 03/01/2024

03/01/2024	Clôture	Veille	Année	Max 2024	Min 2024	Quantité	P/E 22R	P/B 22R	D/Y 22R
Addoha	15,15	2,16%	5,72%	15,15	14,83	440 524	N.S	0,7	0,0%
AFMA	1 200,0	0,00%	0,00%	1 200,0	1 200,0	1	20,2	26,2	4,6%
Afric Industries	325,0	-2,97%	-2,97%	335,0	325,0	33	15,3	2,1	6,2%
Afriquia Gaz	3 965,0	-0,88%	-0,88%	4 000,0	3 965,0	800	26,4	4,6	3,5%
Agma	6 900,0	2,07%	8,15%	6 900,0	6 760,0	2	24,3	11,1	3,8%
Akdital	496,1	-0,38%	0,02%	498,0	496,1	6 083	N.S	5,0	0,7%
Alliances	130,00	5,26%	12,55%	130,00	123,50	238 964	16,1	0,9	0,0%
Aluminium du Maroc	1 369,0	0,00%	0,00%	1 369,0	1 369,0	0	N.S	2,4	5,1%
Aradei Capital	449,0	0,90%	0,90%	449,0	445,0	1 049	22,2	1,1	4,3%
AtlantaSanad	125,0	0,00%	-1,57%	125,0	125,0	43	18,2	3,5	4,4%
Attijariwafa bank	465,2	0,58%	1,13%	465,2	462,5	24 371	16,5	1,8	3,3%
Auto Hall	66,93	-0,10%	-1,21%	67,00	66,93	2 350	33,6	2,0	5,2%
Auto Nejma	2 470,0	0,00%	0,00%	2 470,0	2 470,0	0	13,5	2,3	5,1%
Balima	185,0	0,00%	0,00%	185,0	185,0	0	17,5	2,6	3,0%
BCP	275,0	-0,70%	0,00%	277,0	275,0	44 584	20,3	1,5	3,3%
BoA	180,0	0,00%	0,28%	180,0	180,0	6 446	16,6	1,5	2,2%
BMCI	557,9	1,66%	3,31%	557,9	548,8	403	32,4	1,0	3,2%
Cartier Saada	22,00	-0,05%	0,00%	22,01	22,00	1 252	38,6	0,8	0,0%
CFG Bank	148,1	1,40%	4,63%	148,1	146,0	276 798	31,6	3,1	1,6%
CIH	347,5	-0,71%	-1,15%	350,0	347,5	6 693	15,9	1,6	4,0%
Cimar	1 681,0	0,06%	0,06%	1 681,0	1 680,0	202	26,8	7,3	3,6%
CMT	1 200,0	0,42%	10,09%	1 200,0	1 195,0	17 651	8,6	2,9	5,0%
Colorado	46,76	-0,30%	0,56%	46,90	46,76	210	21,3	2,4	4,3%
Cosumar	200,0	2,09%	2,56%	200,0	195,9	8 032	22,9	3,4	3,5%
Crédit du Maroc	797,0	0,00%	0,00%	797,0	797,0	0	21,5	1,4	3,4%
CTM	572,0	0,33%	0,33%	572,0	570,1	155	19,8	2,4	4,4%
Dari Couspate	3 200,0	0,00%	0,00%	3 200,0	3 200,0	398	N.S	2,8	2,7%
Delattre Levivier	40,00	0,00%	0,00%	40,00	40,00	0	N.S	N.S	0,0%
Delta Holding	36,90	2,50%	3,94%	36,90	36,00	5 341	19,4	1,4	3,8%
Diac Salaf	26,25	0,00%	0,00%	26,25	26,25	0	N.S	N.S	0,0%
Disty Technologies	190,0	1,60%	-0,73%	190,0	187,0	167	N.S	1,2	5,3%
Disway	682,0	0,07%	4,92%	682,0	681,5	4 525	15,2	1,9	5,1%
Ennaki	31,65	0,51%	2,10%	31,65	31,49	39 297	6,6	1,4	5,8%
Eqdom	990,0	-0,30%	0,28%	993,0	990,0	1 131	18,7	1,1	5,6%
Fenie Brossette	96,98	0,00%	2,82%	96,98	96,98	0	6,8	1,1	0,0%
HPS	620,1	-0,31%	-0,31%	622,0	620,1	41 375	39,2	7,0	1,0%
IAM	100,1	0,81%	0,05%	100,1	99,3	66 259	15,1	6,3	2,2%
IB Maroc	20,70	0,00%	0,00%	20,70	20,70	0	N.S	N.S	0,0%
Immorente	95,5	0,74%	2,69%	95,5	94,8	41	N.S	1,2	5,8%
Involys	88,0	0,00%	-0,06%	88,0	88,0	0	N.S	0,4	0,0%
Jet Contractors	255,5	-0,20%	0,20%	256,0	255,5	344	31,2	0,8	0,0%
Label Vie	4 200,0	0,00%	0,00%	4 200,0	4 200,0	1 197	16,2	4,3	2,1%
LafargeHolcim Maroc	1 950,0	1,56%	1,56%	1 950,0	1 920,0	1 238	32,8	4,0	3,4%
Lesieur	270,0	0,00%	0,00%	270,0	270,0	10	36,2	4,0	1,7%
M2M Group	619,0	0,00%	0,00%	619,0	619,0	0	11,9	3,1	0,0%
Maghreb Oxygène	230,0	0,00%	0,00%	230,0	230,0	5	12,2	0,6	1,7%
Maghrébail	910,0	0,00%	0,00%	910,0	910,0	0	10,6	1,2	5,5%
Managem	1 873,0	1,79%	6,42%	1 873,0	1 840,0	1 790	11,6	2,5	1,6%
Maroc Leasing	360,0	0,00%	0,00%	360,0	360,0	0	14,5	1,0	3,9%
Marsa Maroc	279,8	1,75%	0,65%	279,8	275,0	8 272	25,1	9,1	2,9%
Med Paper	19,91	-0,95%	-2,83%	20,10	19,91	21 587	12,8	4,6	0,0%
Microdata	600,0	0,00%	0,00%	600,0	600,0	2	23,7	6,0	4,2%
Mutandis	254,0	2,42%	1,60%	254,0	248,0	17 080	23,6	2,4	3,3%
Outmès	1 349,0	0,00%	0,00%	1 349,0	1 349,0	0	43,9	4,0	1,2%
Promopharm	1 000,0	0,00%	0,00%	1 000,0	1 000,0	0	13,3	2,2	4,0%
Rebab	83,81	0,00%	0,00%	83,81	83,81	0	N.S	0,6	0,0%
RDS	22,48	-0,09%	3,59%	22,50	22,48	15 401	N.S	0,1	0,0%
Risma	204,0	-1,43%	-1,45%	207,0	204,0	14 038	19,2	2,7	0,0%
S2M	180,0	0,00%	0,00%	180,0	180,0	0	7,2	2,9	0,0%
SANLAM Maroc	1 290,0	-0,77%	-0,69%	1 300,0	1 290,0	3 249	N.S	1,1	2,7%
Salafin	544,0	4,62%	4,62%	544,0	520,0	50	19,8	2,0	5,0%
Samir	127,8	0,00%	0,00%	127,8	127,8	0	N.S	N.S	0,0%
SBM	2 333,0	5,95%	3,37%	2 333,0	2 202,0	50	16,6	4,3	6,2%
SMI	1 369,0	2,70%	3,48%	1 369,0	1 333,0	693	N.S	1,9	0,0%
SNEP	487,0	-0,51%	-0,61%	489,5	487,0	31	13,4	1,5	3,3%
Sonacid	672,0	0,60%	1,82%	672,0	668,0	755	30,5	1,4	4,5%
Sothema	993,0	0,20%	4,42%	993,0	991,0	1 000	26,8	5,1	2,5%
SRM	117,8	0,00%	-1,67%	117,8	117,8	0	14,0	0,2	0,0%
Stokvis	11,08	1,09%	1,65%	11,08	10,96	22	N.S	N.S	0,0%
Stroc Industrie	29,50	1,69%	2,72%	29,50	29,01	400	N.S	N.S	0,0%
TAQA Morocco	1 135,0	3,18%	3,18%	1 135,0	1 100,0	12 677	20,6	4,3	3,1%
TGCC	188,3	-0,89%	1,24%	190,0	188,3	21 173	24,3	4,6	3,2%
Timar	600,0	0,00%	0,00%	600,0	600,0	0	14,5	1,2	0,0%
Total Maroc	1 175,0	0,43%	1,29%	1 175,0	1 170,0	3 342	21,6	3,8	4,8%
UNIMER	177,0	0,00%	0,00%	177,0	177,0	0	44,0	1,8	0,6%
Wafa Assurance	4 000,0	0,00%	0,00%	4 000,0	4 000,0	43	18,0	1,7	3,3%
Zellidja	76,90	3,92%	9,54%	76,90	74,00	100	5,7	0,8	0,0%
<b>MASI</b>	<b>12 230,5</b>	<b>0,73%</b>	<b>1,14%</b>	<b>12 230,5</b>	<b>12 141,7</b>	<b>-</b>	<b>19,8</b>	<b>3,6</b>	<b>3,0%</b>

Les multiples tiennent compte des réalisations 2022 rapportées à la capitalisation actuelle du marché boursier



Attijari  
Global Research



# CASABLANCA CLOSING

## EQUITY

### RÉSULTATS ANNUELS 2022

En MDH	Chiffre d'Affaires/PNB			Résultat d'Exploitation			Résultat Net (Part du Groupe)		
	2022	2021	Var	2022	2021	Var	2022	2021	Var
Maroc Telecom	35 731	35 790	-0,2%	11 468	11 586	-1,0%	5 820	6 014	-3,2%
Cosumar	10 433	9 113	14,5%	1 294	1 408	-8,1%	826	763	8,2%
SBM	2 910	2 697	7,9%	647	542	19,3%	399	335	19,1%
Lesieur Cristal	6 897	4 863	41,8%	463	309	49,8%	206	140	47,1%
Mutandis	2 329	1 685	38,2%	175	133	31,7%	100	60	66,0%
Dari Couspate	782	698	12,0%	12	67	-82,1%	20	42	-52,8%
Oulmès	2 196	1 734	26,6%	117	121	-3,8%	61	41	49,1%
Unimer	1 368	1 026	33,3%	74	-7	+80 MDH	46	-94	+140 MDH
Attijariwafa bank	26 313	24 380	7,9%	11 399	9 484	20,2%	6 065	5 144	17,9%
BOA	15 624	14 607	7,0%	4 697	3 726	26,1%	2 305	2 007	14,8%
BCP	20 609	20 087	2,6%	5 582	4 526	23,3%	2 750	1 765	55,8%
Crédit du Maroc	2 569	2 460	4,4%	759	1 061	-28,5%	404	627	-35,6%
CIH Bank	3 518	3 107	13,2%	1 067	932	14,4%	669	603	11,0%
BMCI	3 054	3 044	0,3%	420	338	24,2%	229	194	17,8%
SANLAM Maroc	5 955	5 621	5,9%	-205	994	-1199 MDH	-70	607	-677 MDH
Wafa Assurance	11 639	9 785	18,9%	1 092	485	125,3%	776	424	83,0%
AtlantaSanad	5 465	5 478	-0,2%	731	659	10,9%	414	417	-0,7%
AFMA	244	222	9,8%	100	93	6,8%	59	58	2,5%
AGMA	152	141	7,5%	83	79	5,0%	57	52	9,4%
TGCC	5 178	3 626	42,8%	399	364	9,6%	245	236	3,9%
Delta Holding	2 792	2 538	10,0%	312	261	19,6%	166	172	-3,4%
SNEP	1 107	1 083	2,3%	173	213	-18,7%	87	126	-31,1%
Sonasid	4 888	4 494	8,8%	163	167	-2,4%	86	108	-20,3%
Colorado	610	574	6,2%	60	55	8,4%	35	33	6,6%
Aluminium du Maroc	1 419	1 172	21,0%	123	128	-3,8%	5	18	-75,3%
Jet Contractors	1 800	1 680	7,1%	129	106	21,6%	25	11	129,7%
LafargeHolcim Maroc	7 985	8 195	-2,6%	2 696	3 496	-22,9%	1 392	2 010	-30,8%
Ciments du Maroc	4 068	4 146	-1,9%	1 327	1 620	-18,1%	905	1 197	-24,4%
Alliances	1 604	1 414	13,4%	321	260	23,6%	178	119	49,5%
RDS	543	776	-30,0%	-26	49	-75 MDH	-61	-17	-64 MDH
Addoha	1 378	1 197	15,1%	127	-144	+270 MDH	38	-88	+126 MDH
Taqd Morocco	13 604	7 812	74,1%	2 913	2 431	19,8%	1 303	1 005	29,6%
TotalEnergies Marketing Maroc	19 719	12 870	53,2%	730	1 311	-44,3%	488	935	-47,8%
Afriguia Gaz	9 510	7 132	33,3%	882	681	29,4%	517	504	2,6%
Label Vie	13 947	11 758	18,6%	752	631	19,2%	748	407	83,8%
Auto Hall	4 831	5 084	-5,0%	259	460	-43,7%	100	264	-62,1%
Auto Nejma	2 101	2 319	-9,4%	287	225	27,5%	187	146	28,5%
Marsa Maroc	3 949	3 592	9,9%	1 363	1 129	20,7%	817	666	22,6%
Managem	9 645	7 423	29,9%	1 993	1 317	51,3%	1 615	862	87,4%
CMT	592	462	28,1%	296	190	55,7%	236	152	54,7%
SMI	798	689	15,8%	33	-68	+101 MDH	35	-67	+102 MDH
Disway	1 950	1 824	6,9%	122	169	-27,5%	85	108	-21,3%
Disty Technologies	497	456	8,9%	26	32	-18,0%	4	18	-77,4%
HPS	981	797	23,1%	163	144	13,2%	117	99	18,4%
Microdata	695	564	23,3%	104	77	35,7%	43	46	-6,5%
S2M	280	263	6,2%	22	59	-62,0%	20	3	+18 MDH
Involys	40	36	9,9%	5	3	54,2%	-0,1	0,005	0 MDH
M2M Group	62	54	14,8%	-45	-29	-17 MDH	34	-20	+53 MDH
Maghrebail	441	363	21,4%	211	173	21,8%	119	99	20,1%
Maroc Leasing	334	371	-9,9%	154	149	2,9%	69	91	-24,1%
Salafin	399	389	2,6%	147	137	7,3%	86	85	1,2%
Eqdom	590	581	1,6%	174	111	57,4%	88	33	165,3%
Aradei Capital	486	421	15,4%	438	488	-10,2%	227	344	-34,0%
Akdital	1 035	770	34,4%	177	120	47,7%	88	48	82,3%
Sothema	2 302	2 056	12,0%	442	421	5,0%	267	279	-4,4%
Ennaki Automobiles	1 931	1 827	5,7%	216	147	46,2%	144	109	32,4%
Promopharm	705	630	11,8%	134	105	27,8%	75	69	9,1%
CTM	605	530	14,2%	6	25	-77,2%	35	35	0,7%
Maghreb Oxygène	291	274	6,2%	17	23	-26,2%	15	18	-15,1%
Timar	665	543	22,4%	30	28	6,0%	12	12	1,5%
Balima	49	47	3,9%	9	12	-20,5%	18	10	87,0%
Med Paper	135	79	70,6%	14	-3	+16 MDH	7	9	-21,7%
Afric Industries	40	47	-14,9%	9	13	-30,6%	6	5	17,4%
Immorente Invest	67	70	-4,3%	19	23	-17,8%	8	4	121,0%
Fenie Brossette	569	532	7,0%	19	6	+13 MDH	21	4	+17 MDH
SRM	360	287	25,4%	6	5	28,7%	3	-1	+4 MDH
Zellidja	569	536	6,2%	15	-22	+37 MDH	8	-2	+10 MDH
Rebab Company	0,03	0,05	-33,3%	-0,37	-0,37	+0 MDH	-0,22	-4,12	+4 MDH
Stroc Industrie	77	58	34,3%	1	-5	+6 MDH	-15	-11	-4 MDH
IB Maroc.com	NC	NC	-	NC	NC	-	NC	NC	-
Stokvis Nord Afrique	222	348	-36,2%	-46	6	-51 MDH	-184	-29	-154 MDH
Risma	1 037	525	97,5%	204	-84	+288 MDH	152	-172	+324 MDH
DLM	NC	NC	-	NC	NC	-	NC	NC	-



Attijari  
Global Research



# CASABLANCA CLOSING

## EQUITY

### TABLEAU DES DIVIDENDES 2022

Valeur	DPA 2022	DPA 2021	Var	Date d'AGO	Date de détachement	Date de paiement
Addoha	-	-	-	27/06/2023		
AFMA	55	54	1,9%	15/06/2023	28/08/2023	06/09/2023
Afric Industries	20	22	-9,1%	20/06/2023	21/07/2023	31/07/2023
Afrikaia Gaz	140	140	0,0%	08/05/2023	22/05/2023	31/05/2023
Agma	255	250	2,0%	24/05/2023	13/07/2023	27/07/2023
Akdital	3,25	2,00	62,5%	08/06/2023	28/07/2023	08/08/2023
Alliances	-	-	-	26/06/2023		
Aluminium du Maroc	70	110	-36,4%	22/06/2023	13/07/2023	25/07/2023
Aradei Capital	5,42	1,05	5,4%	09/05/2023	01/06/2023	12/06/2023
	13,78 (Div exceptionnel)	17,17 (Div exceptionnel)				
AtlantaSanad	5,5	5,2	5,8%	25/05/2023	12/06/2023	21/06/2023
Attijariwafa bank	15,5	15,0	3,3%	24/05/2023	03/07/2023	12/07/2023
Auto Hall	3,5	3,5	0,0%	31/05/2023	20/06/2023	03/07/2023
Auto Nejma	110	86	45,3%	07/04/2023	18/04/2023	28/04/2023
	15 (Div exceptionnel)					
Balima	5,5	5	10,0%	20/06/2023	13/07/2023	27/07/2023
BCP	9,0	8,5	5,9%	27/06/2023	13/07/2023	26/07/2023
BOA	4	4	0,0%	20/06/2023	06/07/2023	17/07/2023
BMCI	18	10	80,0%	26/06/2023	13/07/2023	27/07/2023
Cartier Saada	-	-	-	06/09/2023		
Crédit du Maroc	27	26	4,2%	20/06/2023	13/07/2023	27/07/2023
CIH Bank	14,0	14	0,0%	15/06/2023	04/07/2023	13/07/2023
Cimar	60	95	-36,8%	30/05/2023	06/07/2023	17/07/2023
CMT	60	88	-31,8%	27/06/2023	23/08/2023	01/09/2023
Colorado	2	2	-1,5%	22/05/2023	09/06/2023	20/06/2023
Cosumar	7,0	6	16,7%	08/06/2023	06/07/2023	17/07/2023
CTM	25	22	13,6%	26/06/2023	14/09/2023	25/09/2023
Dari Couspate	85,0	95	-10,5%	23/06/2023	21/07/2023	31/07/2023
Delta Holding	1,4	1,3	7,7%	16/05/2023	11/07/2023	21/07/2023
Disty Technologies	10	15	-33,3%	15/06/2023	28/07/2023	08/08/2023
Disway	35	40	-53,3%	30/05/2023	22/06/2023	05/07/2023
		30 (Div exceptionnel)				
Delattre Levivier Maroc	-	-	-			
Ennaki Automobiles	1,9	1,9	2,2%	25/04/2023	21/06/2023	04/07/2023
Eqdom	55,0	40	37,5%	30/05/2023	20/06/2023	03/07/2023
Fenie Brossette	-	-	-	22/06/2023		
HPS	60,0	55	9,1%	22/06/2023	05/07/2023	14/07/2023
IB Maroc	-	-	-			
Immorente	1,0	5,5	0,0%	07/04/2023	18/04/2023	28/04/2023
	2,0				15/06/2023	26/06/2023
	1,0				18/09/2023	26/09/2023
	1,0				12/12/2023	21/12/2023
Involys	0,0	5,0	-	15/06/2023		
Jet Contractors	-	-	-	19/03/2023		
Label Vie	86,38	70,4	-38,1%	15/06/2023	03/07/2023	12/07/2023
		69,1 (Div exceptionnel)				
LafargeHolcim Maroc	66	66	0,0%	27/06/2023	13/07/2023	27/07/2023
Lesieur	4,5	3,5	28,6%	10/05/2023	06/07/2023	14/07/2023
M2M Group	-	-	-	21/06/2023		
Maghreb Oxygène	4,0	4,0	0,0%	18/04/2023	02/05/2023	11/05/2023
Maghrébaïl	50	50	0,0%	09/05/2023	04/07/2023	13/07/2023
Managem	30	20	50,0%	31/05/2023	06/07/2023	14/07/2023
Maroc Leasing	14	14	0,0%	26/06/2023	15/09/2023	26/09/2023
IAM	2,19	4,78	-54,2%	31/03/2023	06/09/2023	15/09/2023
Marsa Maroc	8,0	7,2	11,1%	20/06/2023	13/07/2023	26/07/2023
Med Paper	-	-	-	26/06/2023		
Microdata	25	27	-7,4%	21/06/2023	12/07/2023	24/07/2023
Mutandis	8,5	8,5	0,0%	03/04/2023	20/06/2023	03/07/2023
TGCC	6,0	5,5	9,1%	20/06/2023	25/07/2023	03/08/2023
Outmès	16,5	12,0	37,5%	18/05/2023	19/06/2023	28/06/2023
Promopharm	40	40	0,0%	21/06/2023	11/09/2023	20/09/2023
RDS	-	-	-	27/06/2023		
Rebab Company	-	-	-	26/06/2023		
Risma	-	-	-	13/06/2023		
S2M	-	-	-	22/06/2023		
SANLAM Maroc	36	35	2,9%	10/05/2023	22/08/2023	31/08/2023
Salafin	13,50	26,55	-48,1%	09/05/2023	22/05/2023	31/05/2023
	13,50 (Div exceptionnel)	25,45 (Div exceptionnel)				
SBM	145,5	113,0	28,8%	09/05/2023	06/06/2023	15/06/2023
SMI	-	-	-	31/05/2023		
SNEP	16	20	-20,0%	27/06/2023	14/09/2023	25/09/2023
Sonasid	30	38	-21,1%	22/06/2023	21/07/2023	31/07/2023
Sothema	25	25	0,0%	25/05/2023	03/07/2023	11/07/2023
SRM	-	-	-	20/06/2023		
Stokvis	-	-	-	15/06/2023		
Stroc Industrie	-	-	-	19/05/2023		
Taqa Morocco	35	35	0,0%	23/05/2023	13/09/2023	22/09/2023
Timar	0	8	-	22/06/2023		
TotalEnergies Marketing Maroc	56	56	-	01/06/2023	19/06/2023	27/06/2023
Unimer	1	-	-	22/06/2023	13/09/2022	22/09/2023
Wafa Assurance	130	120	8,3%	10/05/2023	08/06/2023	19/06/2023
Zellidja	-	-	-	26/06/2023		

#### Attijari Global Research

Mahat Zerhouni  
+212 529 03 68 16  
m.zerhouni@attijari.ma

#### Attijari Intermédiation

Anis Hares  
+212 529 03 68 34  
Alae Yahya  
+212 529 03 68 15  
Sofia Mohcine  
+212 522 49 59 52



Attijari  
Global Research