


### INDICATEURS D'ACTIVITÉ

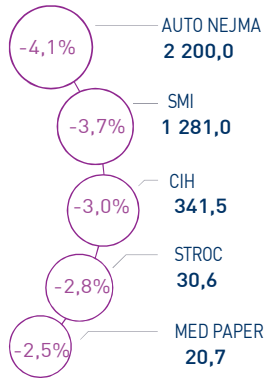
<b>  MASI  </b>	<b>11 827 pts</b>	<b>  MSI20  </b>	<b>971 pts</b>	<b>  CAPI  </b>	<b>607 MMDH</b>	<b>  VOLUME  </b>	<b>598 MDH</b>
↗ Daily	0,59%	↗ Daily	0,78%	↗ Plus haut	632	MC	134
↗ YTD	10,32%	↗ YTD	13,25%	↘ Plus bas	439	MB	463

### PERFORMANCES QUOTIDIENNES

#### HAUSSES SIGNIFICATIVES



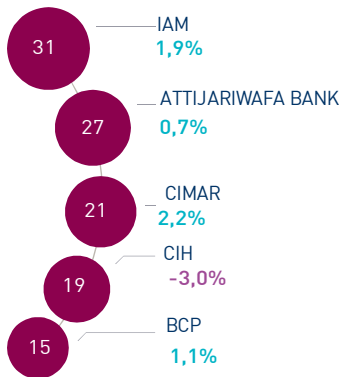
#### BAISSES SIGNIFICATIVES



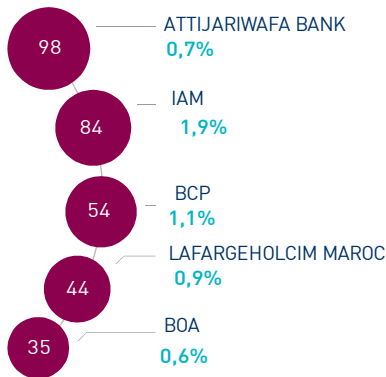
Au terme de cette séance, l'indice MASI affiche une hausse de +0,59% à 11.827 points. Dans ce contexte, la performance annuelle du marché ressort à +10,32%.

Le titre BMCI enregistre la plus forte hausse d'aujourd'hui, soit +5,6%. A l'inverse, Auto Nejma affiche une contreperformance de -4,1%, soit la plus forte baisse de cette séance.

#### LES PLUS ACTIVES (MDH)



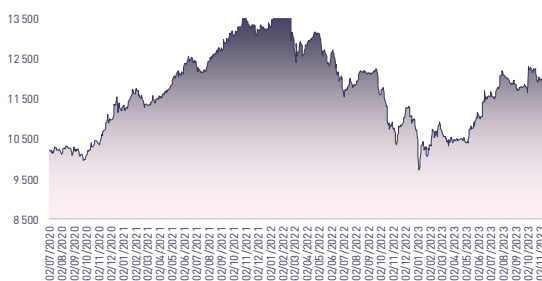
#### LES PLUS GRANDES CAPI. (MMDH)



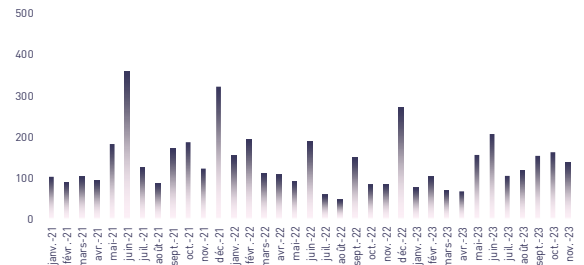
Le marché central a concentré un volume global 134 MDH. Celui-ci a été essentiellement drainé par les titres Maroc Telecom, Attijariwafa bank et Ciments du Maroc qui ont concentré plus de la moitié du total volume.

Sur le marché de bloc, le volume échangé a atteint 463 MDH et concerne le titre Bank Of Africa.

### ÉVOLUTION DE L'INDICE MASI (pts)



### VMQ-BASE MENSUELLE (MDH)



### PUBLICATIONS ÉCONOMIQUES / FINANCIÈRES

#### | 7 Déc. | 2023

SNEP : Inauguration des nouvelles capacités de production pour un investissement de 600 MDH.

#### | 6 Déc. | 2023

Les arrivées touristiques aux postes frontières du Maroc se sont élevées à 12.272.986 à fin octobre 2023, en hausse de 39% par rapport à fin octobre 2022.

#### | 5 Déc. | 2023

A fin novembre 2023, les ventes de ciment ressortent à 11.388.552 tonnes, accusant ainsi un repli de 1,4% comparativement à fin novembre 2022.

#### | 5 Déc. | 2023

A fin novembre 2023, le cumul des ventes de voitures neuves au Maroc se sont chiffrées à 143.986 unités, soit un recul de 0,9% en glissement annuel.

Attijari Global Research

Mahat Zerhouni  
+212 529 03 68 16  
m.zerhouni@attijari.ma

Attijari Intermédiation

Anis Hares  
+212 529 03 68 34  
Alae Yahya  
+212 529 03 68 15  
Sofia Mohcine  
+212 529 03 68 21



Attijari  
Global Research



# CASABLANCA CLOSING

## EQUITY

### RÉSUMÉ DE LA SÉANCE DU 07/12/2023

07/12/2023	Clôture	Veille	Année	Max 2023	Min 2023	Quantité	P/E 22R	P/B 22R	D/Y 22R
Addoha	14,88	-0,80%	136,94%	17,27	5,50	193 002	N.S	0,7	0,0%
AFMA	1 244,0	0,81%	-4,31%	1 341,0	1 200,0	1	21,0	27,2	4,4%
Afric Industries	309,10	-1,09%	-8,82%	375,00	300,00	24	14,6	2,0	6,5%
Afriquia Gaz	4 050,0	-1,22%	-12,90%	4 710,0	3 706,0	20	26,9	4,7	3,5%
Agma	6 800,00	0,00%	12,03%	6 800,00	5 650,00	0	23,9	10,4	3,8%
Akdital	489,0	1,43%	77,17%	530,0	270,5	1 487	N.S	11,3	0,7%
Alliances	106,90	0,38%	105,58%	118,00	42,98	1 483	13,2	0,7	0,0%
Aluminium du Maroc	1 357,0	-0,22%	-4,30%	1 400,0	1 211,0	9	N.S	2,4	5,2%
Aradei Capital	444,90	1,01%	9,85%	466,35	385,00	22	22,0	1,2	4,3%
AtlantaSanad	122,0	0,00%	-2,44%	135,0	113,5	1 509	17,8	3,3	4,5%
Attijariwafa bank	461,00	0,66%	17,60%	474,00	355,05	59 034	16,4	1,8	3,4%
Auto Hall	67,9	1,21%	4,40%	82,5	63,0	55	34,1	2,0	5,2%
Auto Nejma	2 200,00	-4,14%	21,08%	2 295,00	1 650,00	1	12,0	2,0	5,7%
Balima	183,0	0,00%	10,91%	183,0	149,5	0	17,3	2,5	3,0%
BCP	269,00	1,13%	16,45%	270,00	194,60	57 048	19,9	1,4	3,3%
BoA	171,0	0,59%	-0,58%	190,0	159,0	3 301	15,5	1,4	2,3%
BMCI	529,90	5,56%	49,52%	590,00	305,00	2	30,8	1,0	3,4%
Cartier Saada	21,5	0,00%	-18,87%	27,7	21,2	0	37,7	0,8	0,0%
CIH	341,50	-2,98%	12,34%	402,00	282,00	56 097	15,6	1,9	4,1%
Cimar	1 650,0	2,17%	28,91%	1 685,0	1 171,0	12 633	26,3	7,2	3,6%
CMT	1 305,00	0,38%	-22,32%	2 005,00	1 292,00	25	9,3	3,2	4,6%
Colorado	46,5	-1,04%	2,20%	47,9	40,0	15	21,2	2,3	4,3%
Cosumar	201,30	-0,35%	5,95%	218,55	163,40	2 753	23,0	3,4	3,5%
Crédit du Maroc	750,0	0,00%	25,00%	780,0	502,0	0	20,2	1,3	3,6%
CTM	581,20	0,21%	-14,05%	676,20	580,00	2	20,1	2,4	4,3%
Dari Couspate	3 400,0	0,00%	-14,03%	3 955,0	3 283,0	0	N.S	3,0	2,5%
Delattre Levivier	40,00	0,00%	-6,76%	42,90	40,00	0	N.S	N.S	0,0%
Delta Holding	37,0	0,00%	54,17%	39,6	20,3	1	19,5	1,4	3,8%
Diac Salaf	26,25	0,00%	0,00%	26,25	26,25	0	N.S	N.S	0,0%
Disty Technologies	187,5	0,21%	-10,71%	209,9	176,1	462	N.S	1,7	5,3%
Disway	681,30	0,19%	1,69%	750,00	620,00	45	15,2	1,9	5,1%
Ennaki	31,7	0,00%	1,05%	35,5	29,0	0	6,6	1,5	5,8%
Eqdom	1 109,00	0,00%	30,47%	1 184,00	800,00	0	21,0	1,2	5,0%
Fenie Brossette	98,9	0,00%	-20,82%	129,0	94,5	0	6,9	1,1	0,0%
HPS	614,00	0,66%	-5,54%	667,50	540,00	5 705	38,8	7,2	1,0%
IAM	95,5	1,92%	0,53%	114,5	75,6	334 228	14,4	6,0	2,3%
IB Maroc	22,00	-0,23%	-28,96%	32,19	18,20	60	N.S	N.S	0,0%
Immorente	97,0	0,00%	0,73%	99,4	94,0	1	N.S	1,2	5,7%
Involys	89,90	2,16%	-13,52%	103,95	87,00	6	N.S	0,4	0,0%
Jet Contractors	244,0	0,00%	18,45%	278,0	186,6	0	29,8	0,7	0,0%
Label Vie	4 190,00	0,00%	-9,89%	4 855,00	4 010,00	0	16,2	4,2	2,1%
LafargeHolcim Maroc	1 886,0	0,86%	39,70%	1 972,0	1 187,0	2 123	31,8	3,9	3,5%
Lesieur	263,25	0,00%	14,46%	284,95	220,00	20	35,3	3,8	1,7%
M2M Group	550,0	0,00%	-30,29%	789,0	550,0	0	10,6	1,8	0,0%
Maghreb Oxygène	236,80	0,00%	-3,25%	280,00	184,40	0	12,6	0,7	1,7%
Maghrébail	945,0	0,00%	5,12%	967,0	855,0	0	11,0	1,3	5,3%
Managem	1 543,00	0,46%	-39,01%	2 770,00	1 530,00	124	9,5	2,1	1,9%
Maroc Leasing	350,0	0,00%	-0,85%	385,0	337,0	0	14,1	0,9	4,0%
Marsa Maroc	268,05	-0,72%	24,10%	280,20	181,00	8 268	24,1	8,8	3,0%
Med Paper	20,7	-2,54%	-24,04%	28,5	20,7	2 152	13,3	N.S	0,0%
Microdata	550,00	0,00%	1,51%	580,00	492,00	14	21,7	5,5	4,5%
Mutandis	245,0	0,82%	12,39%	259,0	190,0	3 049	22,8	2,3	3,5%
Oulmès	1 272,00	0,00%	-18,15%	1 590,00	1 272,00	0	41,4	3,8	1,3%
Promopharm	1 020,0	0,00%	-4,49%	1 110,0	933,0	0	13,5	2,2	3,9%
Rebab	83,81	0,00%	-26,16%	113,50	75,65	0	N.S	1,7	0,0%
RDS	20,0	-2,44%	11,11%	24,3	10,0	9 888	N.S	0,1	0,0%
Risma	211,00	2,03%	85,09%	242,05	107,05	1 592	19,9	2,5	0,0%
S2M	178,1	0,00%	-12,27%	203,0	160,0	0	7,1	2,9	0,0%
SANLAM Maroc	1 294,00	-0,08%	30,71%	1 320,00	841,00	30	N.S	1,0	2,7%
Salafin	530,0	-0,38%	-7,02%	650,0	490,0	50	19,3	1,9	5,1%
Samir	127,80	0,00%	0,00%	127,80	127,80	0	N.S	N.S	0,0%
SBM	2 220,0	0,91%	-7,42%	2 900,0	2 045,0	40	15,8	3,6	6,6%
SMI	1 281,00	-3,68%	-15,72%	1 519,00	1 175,00	97	N.S	1,8	0,0%
SNEP	475,0	2,37%	-23,39%	630,0	433,9	115	13,1	1,3	3,4%
Sonasid	644,90	0,64%	24,02%	753,40	468,10	3	29,3	1,4	4,7%
Sothema	1 050,0	2,44%	-20,45%	1 450,0	989,9	185	28,4	5,5	2,4%
SRM	121,00	0,00%	-19,33%	155,65	109,00	0	14,4	0,2	0,0%
Stokvis	11,1	1,56%	-29,34%	15,8	10,7	27	N.S	N.S	0,0%
Stroc Industrie	30,58	-2,77%	-23,01%	41,33	30,58	140	N.S	N.S	0,0%
TAQA Morocco	1 010,0	-1,85%	-8,01%	1 150,0	882,0	2 425	18,3	3,8	3,5%
TGCC	177,00	0,06%	41,60%	179,00	110,00	6 365	22,8	4,3	3,4%
Timar	600,0	0,00%	233,33%	600,0	175,0	0	14,5	1,3	0,0%
Total Maroc	1 101,00	1,01%	-15,18%	1 350,00	1 050,00	57	20,2	3,3	5,1%
UNIMER	159,0	0,00%	-3,20%	160,0	140,6	400	39,5	1,5	0,6%
Wafa Assurance	3 950,00	0,00%	5,05%	4 250,00	3 001,00	0	17,8	1,4	3,3%
Zellidja	86,5	0,00%	18,89%	92,0	75,6	0	6,4	0,9	0,0%
MASI	11 827,0	0,59%	10,32%	12 294,4	9 718,0	-	19,1	3,5	3,1%

Les multiples tiennent compte des réalisations 2022 rapportées à la capitalisation actuelle du marché boursier



Attijari  
Global Research



# CASABLANCA CLOSING

## EQUITY

### RÉSULTATS ANNUELS 2022

En MDH	Chiffre d'Affaires/PNB			Résultat d'Exploitation			Résultat Net (Part du Groupe)		
	2022	2021	Var	2022	2021	Var	2022	2021	Var
Maroc Telecom	35 731	35 790	-0,2%	11 468	11 586	-1,0%	5 820	6 014	-3,2%
Cosumar	10 433	9 113	14,5%	1 294	1 408	-8,1%	826	763	8,2%
SBM	2 910	2 697	7,9%	647	542	19,3%	399	335	19,1%
Lesieur Cristal	6 897	4 863	41,8%	463	309	49,8%	206	140	47,1%
Mutandis	2 329	1 685	38,2%	175	133	31,7%	100	60	66,0%
Dari Couspate	782	698	12,0%	12	67	-82,1%	20	42	-52,8%
Oulmès	2 196	1 734	26,6%	117	121	-3,8%	61	41	49,1%
Unimer	1 368	1 026	33,3%	74	-7	+80 MDH	46	-94	+140 MDH
Attijariwafa bank	26 313	24 380	7,9%	11 399	9 484	20,2%	6 065	5 144	17,9%
BOA	15 624	14 607	7,0%	4 697	3 726	26,1%	2 305	2 007	14,8%
BCP	20 609	20 087	2,6%	5 582	4 526	23,3%	2 750	1 765	55,8%
Crédit du Maroc	2 569	2 460	4,4%	759	1 061	-28,5%	404	627	-35,6%
CIH Bank	3 518	3 107	13,2%	1 067	932	14,4%	669	603	11,0%
BMCI	3 054	3 044	0,3%	420	338	24,2%	229	194	17,8%
SANLAM Maroc	5 955	5 621	5,9%	-205	994	-1199 MDH	-70	607	-677 MDH
Wafa Assurance	11 639	9 785	18,9%	1 092	485	125,3%	776	424	83,0%
AtlantaSanad	5 465	5 478	-0,2%	731	659	10,9%	414	417	-0,7%
AFMA	244	222	9,8%	100	93	6,8%	59	58	2,5%
AGMA	152	141	7,5%	83	79	5,0%	57	52	9,4%
TGCC	5 178	3 626	42,8%	399	364	9,6%	245	236	3,9%
Delta Holding	2 792	2 538	10,0%	312	261	19,6%	166	172	-3,4%
SNEP	1 107	1 083	2,3%	173	213	-18,7%	87	126	-31,1%
Sonasid	4 888	4 494	8,8%	163	167	-2,4%	86	108	-20,3%
Colorado	610	574	6,2%	60	55	8,4%	35	33	6,6%
Aluminium du Maroc	1 419	1 172	21,0%	123	128	-3,8%	5	18	-75,3%
Jet Contractors	1 800	1 680	7,1%	129	106	21,6%	25	11	129,7%
LafargeHolcim Maroc	7 985	8 195	-2,6%	2 696	3 496	-22,9%	1 392	2 010	-30,8%
Ciments du Maroc	4 068	4 146	-1,9%	1 327	1 620	-18,1%	905	1 197	-24,4%
Alliances	1 604	1 414	13,4%	321	260	23,6%	178	119	49,5%
RDS	543	776	-30,0%	-26	49	-75 MDH	-61	-17	-64 MDH
Addoha	1 378	1 197	15,1%	127	-144	+270 MDH	38	-88	+126 MDH
Taqd Morocco	13 604	7 812	74,1%	2 913	2 431	19,8%	1 303	1 005	29,6%
TotalEnergies Marketing Maroc	19 719	12 870	53,2%	730	1 311	-44,3%	488	935	-47,8%
Afriguia Gaz	9 510	7 132	33,3%	882	681	29,4%	517	504	2,6%
Label Vie	13 947	11 758	18,6%	752	631	19,2%	748	407	83,8%
Auto Hall	4 831	5 084	-5,0%	259	460	-43,7%	100	264	-62,1%
Auto Nejma	2 101	2 319	-9,4%	287	225	27,5%	187	146	28,5%
Marsa Maroc	3 949	3 592	9,9%	1 363	1 129	20,7%	817	666	22,6%
Managem	9 645	7 423	29,9%	1 993	1 317	51,3%	1 615	862	87,4%
CMT	592	462	28,1%	296	190	55,7%	236	152	54,7%
SMI	798	689	15,8%	33	-68	+101 MDH	35	-67	+102 MDH
Disway	1 950	1 824	6,9%	122	169	-27,5%	85	108	-21,3%
Disty Technologies	497	456	8,9%	26	32	-18,0%	4	18	-77,4%
HPS	981	797	23,1%	163	144	13,2%	117	99	18,4%
Microdata	695	564	23,3%	104	77	35,7%	43	46	-6,5%
S2M	280	263	6,2%	22	59	-62,0%	20	3	+18 MDH
Involys	40	36	9,9%	5	3	54,2%	-0,1	0,005	0 MDH
M2M Group	62	54	14,8%	-45	-29	-17 MDH	34	-20	+53 MDH
Maghrebaïl	441	363	21,4%	211	173	21,8%	119	99	20,1%
Maroc Leasing	334	371	-9,9%	154	149	2,9%	69	91	-24,1%
Salafin	399	389	2,6%	147	137	7,3%	86	85	1,2%
Eqdom	590	581	1,6%	174	111	57,4%	88	33	165,3%
Aradeï Capital	486	421	15,4%	438	488	-10,2%	227	344	-34,0%
Akdital	1 035	770	34,4%	177	120	47,7%	88	48	82,3%
Sothema	2 302	2 056	12,0%	442	421	5,0%	267	279	-4,4%
Ennaki Automobiles	1 931	1 827	5,7%	216	147	46,2%	144	109	32,4%
Promopharm	705	630	11,8%	134	105	27,8%	75	69	9,1%
CTM	605	530	14,2%	6	25	-77,2%	35	35	0,7%
Maghreb Oxygène	291	274	6,2%	17	23	-26,2%	15	18	-15,1%
Timar	665	543	22,4%	30	28	6,0%	12	12	1,5%
Balima	49	47	3,9%	9	12	-20,5%	18	10	87,0%
Med Paper	135	79	70,6%	14	-3	+16 MDH	7	9	-21,7%
Afric Industries	40	47	-14,9%	9	13	-30,6%	6	5	17,4%
Immorente Invest	67	70	-4,3%	19	23	-17,8%	8	4	121,0%
Fenie Brossette	569	532	7,0%	19	6	+13 MDH	21	4	+17 MDH
SRM	360	287	25,4%	6	5	28,7%	3	-1	+4 MDH
Zellidja	569	536	6,2%	15	-22	+37 MDH	8	-2	+10 MDH
Rebab Company	0,03	0,05	-33,3%	-0,37	-0,37	+0 MDH	-0,22	-4,12	+4 MDH
Stroc Industrie	77	58	34,3%	1	-5	+6 MDH	-15	-11	-4 MDH
IB Maroc.com	NC	NC	-	NC	NC	-	NC	NC	-
Stokvis Nord Afrique	222	348	-36,2%	-46	6	-51 MDH	-184	-29	-154 MDH
Risma	1 037	525	97,5%	204	-84	+288 MDH	152	-172	+324 MDH
DLM	NC	NC	-	NC	NC	-	NC	NC	-



Attijari  
Global Research





# CASABLANCA CLOSING

## EQUITY

### TABLEAU DES DIVIDENDES 2022

Valeur	DPA 2022	DPA 2021	Var	Date d'AGO	Date de détachement	Date de paiement
Addoha	-	-	-	27/06/2023		
AFMA	55	54	1,9%	15/06/2023	28/08/2023	06/09/2023
Afric Industries	20	22	-9,1%	20/06/2023	21/07/2023	31/07/2023
Afrikaia Gaz	140	140	0,0%	08/05/2023	22/05/2023	31/05/2023
Agma	255	250	2,0%	24/05/2023	13/07/2023	27/07/2023
Akdital	3,25	2,00	62,5%	08/06/2023	28/07/2023	08/08/2023
Alliances	-	-	-	26/06/2023		
Aluminium du Maroc	70	110	-36,4%	22/06/2023	13/07/2023	25/07/2023
Aradei Capital	5,42	1,05	5,4%	09/05/2023	01/06/2023	12/06/2023
	13,78 (Div exceptionnel)	17,17 (Div exceptionnel)				
AtlantaSanad	5,5	5,2	5,8%	25/05/2023	12/06/2023	21/06/2023
Attijariwafa bank	15,5	15,0	3,3%	24/05/2023	03/07/2023	12/07/2023
Auto Hall	3,5	3,5	0,0%	31/05/2023	20/06/2023	03/07/2023
Auto Nejma	110	86	45,3%	07/04/2023	18/04/2023	28/04/2023
	15 (Div exceptionnel)					
Balima	5,5	5	10,0%	20/06/2023	13/07/2023	27/07/2023
BCP	9,0	8,5	5,9%	27/06/2023	13/07/2023	26/07/2023
BOA	4	4	0,0%	20/06/2023	06/07/2023	17/07/2023
BMCI	18	10	80,0%	26/06/2023	13/07/2023	27/07/2023
Cartier Saada	-	-	-	06/09/2023		
Crédit du Maroc	27	26	4,2%	20/06/2023	13/07/2023	27/07/2023
CIH Bank	14,0	14	0,0%	15/06/2023	04/07/2023	13/07/2023
Cimar	60	95	-36,8%	30/05/2023	06/07/2023	17/07/2023
CMT	60	88	-31,8%	27/06/2023	23/08/2023	01/09/2023
Colorado	2	2	-1,5%	22/05/2023	09/06/2023	20/06/2023
Cosumar	7,0	6	16,7%	08/06/2023	06/07/2023	17/07/2023
CTM	25	22	13,6%	26/06/2023	14/09/2023	25/09/2023
Dari Couspate	85,0	95	-10,5%	23/06/2023	21/07/2023	31/07/2023
Delta Holding	1,4	1,3	7,7%	16/05/2023	11/07/2023	21/07/2023
Disty Technologies	10	15	-33,3%	15/06/2023	28/07/2023	08/08/2023
Disway	35	40	-53,3%	30/05/2023	22/06/2023	05/07/2023
		30 (Div exceptionnel)				
Delattre Levivier Maroc	-	-	-			
Ennaki Automobiles	1,9	1,9	2,2%	25/04/2023	21/06/2023	04/07/2023
Eqdom	55,0	40	37,5%	30/05/2023	20/06/2023	03/07/2023
Fenie Brossette	-	-	-	22/06/2023		
HPS	60,0	55	9,1%	22/06/2023	05/07/2023	14/07/2023
IB Maroc	-	-	-			
Immorente	1,0	5,5	0,0%	07/04/2023	18/04/2023	28/04/2023
	2,0				15/06/2023	26/06/2023
	1,0				18/09/2023	26/09/2023
	1,0					21/12/2023
Involys	0,0	5,0	-	15/06/2023		
Jet Contractors	-	-	-	19/03/2023		
Label Vie	86,38	70,4	-38,1%	15/06/2023	03/07/2023	12/07/2023
		69,1 (Div exceptionnel)				
LafargeHolcim Maroc	66	66	0,0%	27/06/2023	13/07/2023	27/07/2023
Lesieur	4,5	3,5	28,6%	10/05/2023	06/07/2023	14/07/2023
M2M Group	-	-	-	21/06/2023		
Maghreb Oxygène	4,0	4,0	0,0%	18/04/2023	02/05/2023	11/05/2023
Maghrébaïl	50	50	0,0%	09/05/2023	04/07/2023	13/07/2023
Managem	30	20	50,0%	31/05/2023	06/07/2023	14/07/2023
Maroc Leasing	14	14	0,0%	26/06/2023	15/09/2023	26/09/2023
IAM	2,19	4,78	-54,2%	31/03/2023	06/09/2023	15/09/2023
Marsa Maroc	8,0	7,2	11,1%	20/06/2023	13/07/2023	26/07/2023
Med Paper	-	-	-	26/06/2023		
Microdata	25	27	-7,4%	21/06/2023	12/07/2023	24/07/2023
Mutandis	8,5	8,5	0,0%	03/04/2023	20/06/2023	03/07/2023
TGCC	6,0	5,5	9,1%	20/06/2023	25/07/2023	03/08/2023
Outmès	16,5	12,0	37,5%	18/05/2023	19/06/2023	28/06/2023
Promopharm	40	40	0,0%	21/06/2023	11/09/2023	20/09/2023
RDS	-	-	-	27/06/2023		
Rebab Company	-	-	-	26/06/2023		
Risma	-	-	-	13/06/2023		
S2M	-	-	-	22/06/2023		
SANLAM Maroc	36	35	2,9%	10/05/2023	22/08/2023	31/08/2023
Salafin	13,50	26,55	-48,1%	09/05/2023	22/05/2023	31/05/2023
	13,50 (Div exceptionnel)	25,45 (Div exceptionnel)				
SBM	145,5	113,0	28,8%	09/05/2023	06/06/2023	15/06/2023
SMI	-	-	-	31/05/2023		
SNEP	16	20	-20,0%	27/06/2023	14/09/2023	25/09/2023
Sonasid	30	38	-21,1%	22/06/2023	21/07/2023	31/07/2023
Sothema	25	25	0,0%	25/05/2023	03/07/2023	11/07/2023
SRM	-	-	-	20/06/2023		
Stokvis	-	-	-	15/06/2023		
Stroc Industrie	-	-	-	19/05/2023		
Taqa Morocco	35	35	0,0%	23/05/2023	13/09/2023	22/09/2023
Timar	0	8	-	22/06/2023		
TotalEnergies Marketing Maroc	56	56	-	01/06/2023	19/06/2023	27/06/2023
Unimer	1	-	-	22/06/2023	13/09/2022	22/09/2023
Wafa Assurance	130	120	8,3%	10/05/2023	08/06/2023	19/06/2023
Zellidja	-	-	-	26/06/2023		

#### Attijari Global Research

Mahat Zerhouni  
+212 529 03 68 16  
m.zerhouni@attijari.ma

#### Attijari Intermédiation

Anis Hares  
+212 529 03 68 34  
Alae Yahya  
+212 529 03 68 15  
Sofia Mohcine  
+212 522 49 59 52



Attijari  
Global Research