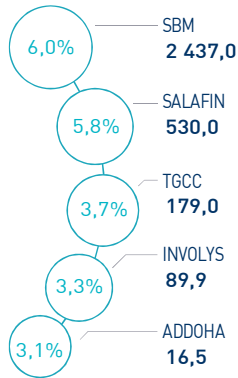


INDICATEURS D'ACTIVITÉ

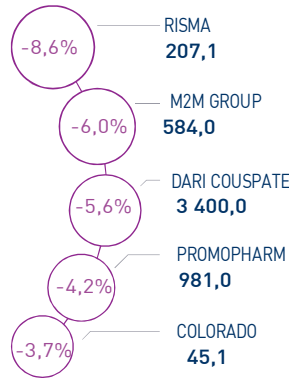
 MASI 11 782 pts	 MSI20 964 pts	 CAPI 604 MMDH	 VOLUME 6 270 MDH
↘ Daily -0,02%	↗ Daily 0,05%	↗ Plus haut 632	MC 307
↗ YTD 9,90%	↗ YTD 12,46%	↘ Plus bas 439	MB 5 962

PERFORMANCES QUOTIDIENNES

HAUSSES SIGNIFICATIVES



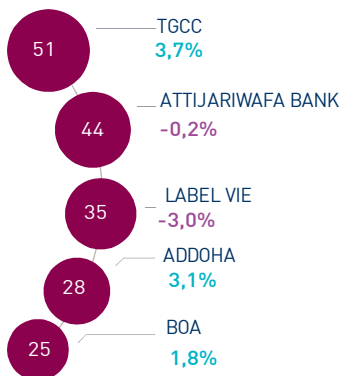
BAISSES SIGNIFICATIVES



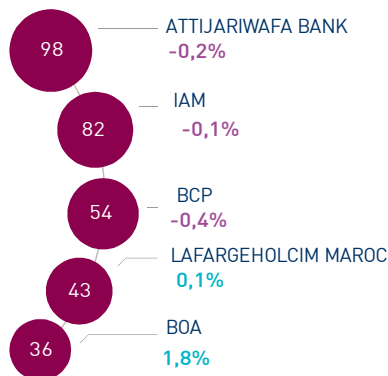
Au terme de cette séance, l'indice MASI affiche une légère baisse de -0,02% à 11.782 points. Dans ce contexte, la performance annuelle du marché ressort à +9,90%.

Le titre SBM enregistre la plus forte hausse d'aujourd'hui, soit +6,0%. A l'inverse, Risma affiche une contreperformance de -8,6%, soit la plus forte baisse de cette séance.

LES PLUS ACTIVES (MDH)



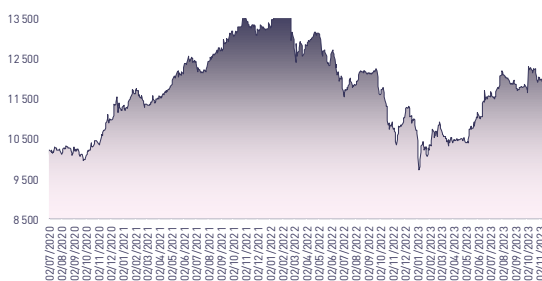
LES PLUS GRANDES CAPI. (MMDH)



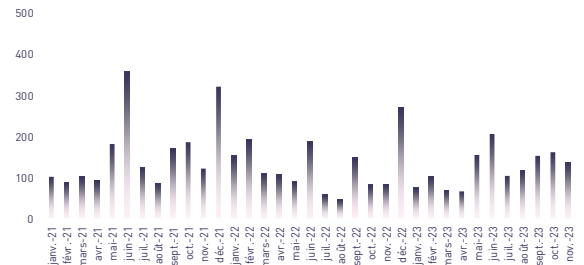
Le marché central a concentré un volume global de 307 MDH. Celui-ci a été essentiellement drainé par les titres TGCC, Attijariwafa bank et Label Vie qui ont concentré près de 42% du total volume.

Sur le marché de bloc, le volume échangé a atteint 5.962 MDH et concerne le titre Cosumar.

ÉVOLUTION DE L'INDICE MASI (pts)



VMQ-BASE MENSUELLE (MDH)



PUBLICATIONS ÉCONOMIQUES / FINANCIÈRES

| 30 Nov. | 2023

A fin septembre 2023, le RNPG de BMCI ressort en progression de 98% à 240 MDH.

| 30 Nov. | 2023

Les revenus consolidés de LafargeHolcim Maroc enregistrent une progression de 3,0% à 6.082 MDH à fin septembre 2023.

| 30 Nov. | 2023

A fin septembre 2023, le chiffre d'affaires consolidé de Cosumar affiche une baisse de 3,1% pour s'établir à 7.658 MDH.

| 30 Nov. | 2023

A fin septembre 2023, les produits d'exploitation de TGCC affichent une appréciation de 44% à 4.943 MDH.

Attijari Global Research

Mahat Zerhouni
+212 529 03 68 16
m.zerhouni@attijari.ma

Attijari Intermédiation

Anis Hares
+212 529 03 68 34
Alae Yahya
+212 529 03 68 15
Sofia Mohcine
+212 529 03 68 21



CASABLANCA CLOSING

EQUITY

RÉSUMÉ DE LA SÉANCE DU 30/11/2023

30/11/2023	Clôture	Veille	Année	Max 2023	Min 2023	Quantité	P/E 22R	P/B 22R	D/Y 22R
Addoha	16,50	3,06%	162,74%	17,27	5,50	1 694 853	N.S	0,8	0,0%
AFMA	1 224,0	1,16%	-5,85%	1 341,0	1 200,0	1	20,6	26,8	4,5%
Afric Industries	313,00	2,62%	-7,67%	375,00	300,00	2	14,7	2,0	6,4%
Afriquia Gaz	4 002,0	0,05%	-13,94%	4 710,0	3 706,0	79	26,6	4,6	3,5%
Agma	6 800,00	0,00%	12,03%	6 800,00	5 650,00	0	23,9	10,4	3,8%
Akdital	492,5	1,76%	78,44%	530,0	270,5	37 278	N.S	11,4	0,7%
Alliances	109,55	1,91%	110,67%	118,00	42,98	6 978	13,6	0,8	0,0%
Aluminium du Maroc	1 340,0	0,07%	-5,50%	1 400,0	1 211,0	2	N.S	2,3	5,2%
Aradei Capital	444,00	0,23%	9,63%	466,35	385,00	779	21,9	1,2	4,3%
AtlantaSanad	121,0	1,30%	-3,20%	135,0	113,5	613	17,6	3,3	4,5%
Attijariwafa bank	458,00	-0,23%	16,84%	474,00	355,05	96 369	16,2	1,8	3,4%
Auto Hall	67,0	-0,22%	3,08%	82,5	63,0	5 560	33,7	2,0	5,2%
Auto Nejma	2 206,00	0,00%	21,41%	2 206,00	1 650,00	0	12,1	2,0	5,7%
Balima	183,0	0,00%	10,91%	183,0	149,5	0	17,3	2,5	3,0%
BCP	266,00	-0,37%	15,15%	270,00	194,60	77 527	19,7	1,4	3,4%
BoA	173,0	1,76%	0,58%	190,0	159,0	149 418	15,7	1,4	2,3%
BMCI	520,10	0,02%	46,76%	590,00	305,00	6 248	30,2	0,9	3,5%
Cartier Saada	21,9	2,24%	-17,43%	27,7	21,2	1 672	38,4	0,8	0,0%
CIH	351,00	0,29%	15,46%	402,00	282,00	7 808	16,0	1,9	4,0%
Cimar	1 640,0	0,49%	28,13%	1 685,0	1 171,0	4 947	26,2	7,1	3,7%
CMT	1 333,00	-1,91%	-20,65%	2 005,00	1 292,00	1 117	9,5	3,2	4,5%
Colorado	45,1	-3,74%	-0,99%	47,9	40,0	115	20,5	2,3	4,4%
Cosumar	200,10	-0,94%	5,32%	218,55	163,40	11 482	22,9	3,3	3,5%
Crédit du Maroc	730,0	-0,68%	21,67%	780,0	502,0	382	19,6	1,2	3,7%
CTM	587,00	0,00%	-13,19%	676,20	580,00	0	20,3	2,4	4,3%
Dari Couspate	3 400,0	-5,56%	-14,03%	3 955,0	3 283,0	1	N.S	3,0	2,5%
Delattre Levivier	40,00	0,00%	-6,76%	42,90	40,00	0	N.S	N.S	0,0%
Delta Holding	36,5	-1,24%	52,08%	39,6	20,3	17 677	19,2	1,4	3,8%
Diac Salaf	26,25	0,00%	0,00%	26,25	26,25	0	N.S	N.S	0,0%
Disty Technologies	192,1	-0,05%	-8,52%	209,9	176,1	100	N.S	1,8	5,2%
Disway	688,00	-0,07%	2,69%	750,00	620,00	239	15,3	1,9	5,1%
Ennaki	31,2	-0,03%	-0,48%	35,5	29,0	146	6,5	1,4	5,9%
Eqdom	1 050,00	0,00%	23,53%	1 184,00	800,00	0	19,9	1,2	5,2%
Fenie Brossette	100,9	0,90%	-19,22%	129,0	94,5	77	7,1	1,1	0,0%
HPS	617,00	0,82%	-5,08%	667,50	540,00	20 065	39,0	7,2	1,0%
IAM	92,9	-0,11%	-2,21%	114,5	75,6	77 852	14,0	5,9	2,4%
IB Maroc	22,30	0,00%	-27,99%	32,19	18,20	0	N.S	N.S	0,0%
Immorente	95,0	-0,21%	-1,35%	99,4	94,0	9 163	N.S	1,2	5,8%
Involys	89,90	3,33%	-13,52%	103,95	87,00	4	N.S	0,4	0,0%
Jet Contractors	246,6	-0,16%	19,71%	278,0	186,6	1 070	30,1	0,8	0,0%
Label Vie	4 074,00	-3,00%	-12,39%	4 855,00	4 010,00	8 670	15,8	4,1	2,1%
LafargeHolcim Maroc	1 852,0	0,05%	37,19%	1 972,0	1 187,0	4 185	31,2	3,8	3,6%
Lesieur	263,25	-2,90%	14,46%	284,95	220,00	45	35,3	3,8	1,7%
M2M Group	584,0	-5,96%	-25,98%	789,0	584,0	22	11,3	1,9	0,0%
Maghreb Oxygène	236,80	0,00%	-3,25%	280,00	184,40	0	12,6	0,7	1,7%
Maghrébaïl	950,0	0,00%	5,67%	967,0	855,0	0	11,1	1,3	5,3%
Managem	1 535,00	-2,91%	-39,33%	2 770,00	1 535,00	7 224	9,5	2,1	2,0%
Maroc Leasing	370,0	0,00%	4,82%	385,0	337,0	0	14,9	1,0	3,8%
Marsa Maroc	272,40	1,64%	26,11%	280,20	181,00	41 822	24,5	8,9	2,9%
Med Paper	21,5	-0,46%	-21,10%	28,5	21,5	2 478	13,8	N.S	0,0%
Microdata	560,00	-0,71%	3,36%	580,00	492,00	57	22,1	5,6	4,5%
Mutandis	239,1	-0,40%	9,66%	259,0	190,0	1 218	22,2	2,2	3,6%
Oulmès	1 272,00	0,00%	-18,15%	1 590,00	1 272,00	0	41,4	3,8	1,3%
Promopharm	981,0	-4,20%	-8,15%	1 110,0	933,0	2	13,0	2,1	4,1%
Rebab	83,81	0,00%	-26,16%	113,50	75,65	0	N.S	1,7	0,0%
RDS	22,0	0,32%	22,00%	24,3	10,0	785	N.S	0,1	0,0%
Risma	207,10	-8,57%	81,67%	242,05	107,05	43 629	19,5	2,4	0,0%
S2M	178,5	0,00%	-12,05%	203,0	163,0	0	7,1	2,9	0,0%
SANLAM Maroc	1 279,00	0,00%	29,19%	1 320,00	841,00	0	N.S	1,0	2,7%
Salafin	530,0	5,79%	-7,02%	650,0	490,0	26	19,3	1,9	5,1%
Samir	127,80	0,00%	0,00%	127,80	127,80	0	N.S	N.S	0,0%
SBM	2 437,0	5,96%	1,63%	2 900,0	2 045,0	4	17,3	4,0	6,0%
SMI	1 314,00	1,08%	-13,55%	1 519,00	1 175,00	1 475	N.S	1,8	0,0%
SNEP	483,0	-2,82%	-22,10%	630,0	433,9	303	13,3	1,3	3,3%
Sonasid	640,50	-3,25%	23,17%	753,40	468,10	98	29,1	1,4	4,7%
Sothema	1 026,0	0,00%	-22,27%	1 450,0	989,9	0	27,7	5,3	2,4%
SRM	124,00	2,48%	-17,33%	155,65	109,00	842	14,7	0,2	0,0%
Stokvis	11,1	1,74%	-29,34%	15,8	10,7	706	N.S	N.S	0,0%
Stroc Industrie	30,62	-0,26%	-22,91%	41,33	30,60	10	N.S	N.S	0,0%
TAQA Morocco	1 010,0	0,00%	-8,01%	1 150,0	882,0	1 008	18,3	3,8	3,5%
TGCC	179,00	3,68%	43,20%	179,00	110,00	282 311	23,1	4,3	3,4%
Timar	600,0	0,00%	233,33%	600,0	175,0	0	14,5	1,3	0,0%
Total Maroc	1 091,00	-0,82%	-15,95%	1 350,00	1 050,00	79	20,0	3,3	5,1%
UNIMER	159,8	0,00%	-2,71%	160,0	140,6	0	39,7	1,6	0,6%
Wafa Assurance	4 132,00	0,00%	9,89%	4 250,00	3 001,00	0	18,6	1,5	3,1%
Zellidja	86,5	0,00%	18,89%	92,0	75,6	0	6,4	0,9	0,0%
MASI	11 781,6	-0,02%	9,90%	12 294,4	9 718,0	-	18,9	3,5	3,1%

Les multiples tiennent compte des réalisations 2022 rapportées à la capitalisation actuelle du marché boursier



Attijari
Global Research



CASABLANCA CLOSING

EQUITY

RÉSULTATS ANNUELS 2022

En MDH	Chiffre d'Affaires/PNB			Résultat d'Exploitation			Résultat Net (Part du Groupe)		
	2022	2021	Var	2022	2021	Var	2022	2021	Var
Maroc Telecom	35 731	35 790	-0,2%	11 468	11 586	-1,0%	5 820	6 014	-3,2%
Cosumar	10 433	9 113	14,5%	1 294	1 408	-8,1%	826	763	8,2%
SBM	2 910	2 697	7,9%	647	542	19,3%	399	335	19,1%
Lesieur Cristal	6 897	4 863	41,8%	463	309	49,8%	206	140	47,1%
Mutandis	2 329	1 685	38,2%	175	133	31,7%	100	60	66,0%
Dari Couspate	782	698	12,0%	12	67	-82,1%	20	42	-52,8%
Oulmès	2 196	1 734	26,6%	117	121	-3,8%	61	41	49,1%
Unimer	1 368	1 026	33,3%	74	-7	+80 MDH	46	-94	+140 MDH
Attijariwafa bank	26 313	24 380	7,9%	11 399	9 484	20,2%	6 065	5 144	17,9%
BOA	15 624	14 607	7,0%	4 697	3 726	26,1%	2 305	2 007	14,8%
BCP	20 609	20 087	2,6%	5 582	4 526	23,3%	2 750	1 765	55,8%
Crédit du Maroc	2 569	2 460	4,4%	759	1 061	-28,5%	404	627	-35,6%
CIH Bank	3 518	3 107	13,2%	1 067	932	14,4%	669	603	11,0%
BMCI	3 054	3 044	0,3%	420	338	24,2%	229	194	17,8%
SANLAM Maroc	5 955	5 621	5,9%	-205	994	-1199 MDH	-70	607	-677 MDH
Wafa Assurance	11 639	9 785	18,9%	1 092	485	125,3%	776	424	83,0%
AtlantaSanad	5 465	5 478	-0,2%	731	659	10,9%	414	417	-0,7%
AFMA	244	222	9,8%	100	93	6,8%	59	58	2,5%
AGMA	152	141	7,5%	83	79	5,0%	57	52	9,4%
TGCC	5 178	3 626	42,8%	399	364	9,6%	245	236	3,9%
Delta Holding	2 792	2 538	10,0%	312	261	19,6%	166	172	-3,4%
SNEP	1 107	1 083	2,3%	173	213	-18,7%	87	126	-31,1%
Sonasid	4 888	4 494	8,8%	163	167	-2,4%	86	108	-20,3%
Colorado	610	574	6,2%	60	55	8,4%	35	33	6,6%
Aluminium du Maroc	1 419	1 172	21,0%	123	128	-3,8%	5	18	-75,3%
Jet Contractors	1 800	1 680	7,1%	129	106	21,6%	25	11	129,7%
LafargeHolcim Maroc	7 985	8 195	-2,6%	2 696	3 496	-22,9%	1 392	2 010	-30,8%
Ciments du Maroc	4 068	4 146	-1,9%	1 327	1 620	-18,1%	905	1 197	-24,4%
Alliances	1 604	1 414	13,4%	321	260	23,6%	178	119	49,5%
RDS	543	776	-30,0%	-26	49	-75 MDH	-61	-17	-64 MDH
Addoha	1 378	1 197	15,1%	127	-144	+270 MDH	38	-88	+126 MDH
Taqd Morocco	13 604	7 812	74,1%	2 913	2 431	19,8%	1 303	1 005	29,6%
TotalEnergies Marketing Maroc	19 719	12 870	53,2%	730	1 311	-44,3%	488	935	-47,8%
Afriguia Gaz	9 510	7 132	33,3%	882	681	29,4%	517	504	2,6%
Label Vie	13 947	11 758	18,6%	752	631	19,2%	748	407	83,8%
Auto Hall	4 831	5 084	-5,0%	259	460	-43,7%	100	264	-62,1%
Auto Nejma	2 101	2 319	-9,4%	287	225	27,5%	187	146	28,5%
Marsa Maroc	3 949	3 592	9,9%	1 363	1 129	20,7%	817	666	22,6%
Managem	9 645	7 423	29,9%	1 993	1 317	51,3%	1 615	862	87,4%
CMT	592	462	28,1%	296	190	55,7%	236	152	54,7%
SMI	798	689	15,8%	33	-68	+101 MDH	35	-67	+102 MDH
Disway	1 950	1 824	6,9%	122	169	-27,5%	85	108	-21,3%
Disty Technologies	497	456	8,9%	26	32	-18,0%	4	18	-77,4%
HPS	981	797	23,1%	163	144	13,2%	117	99	18,4%
Microdata	695	564	23,3%	104	77	35,7%	43	46	-6,5%
S2M	280	263	6,2%	22	59	-62,0%	20	3	+18 MDH
Involys	40	36	9,9%	5	3	54,2%	-0,1	0,005	0 MDH
M2M Group	62	54	14,8%	-45	-29	-17 MDH	34	-20	+53 MDH
Maghrebail	441	363	21,4%	211	173	21,8%	119	99	20,1%
Maroc Leasing	334	371	-9,9%	154	149	2,9%	69	91	-24,1%
Salafin	399	389	2,6%	147	137	7,3%	86	85	1,2%
Eqdom	590	581	1,6%	174	111	57,4%	88	33	165,3%
Aradei Capital	486	421	15,4%	438	488	-10,2%	227	344	-34,0%
Akdital	1 035	770	34,4%	177	120	47,7%	88	48	82,3%
Sothema	2 302	2 056	12,0%	442	421	5,0%	267	279	-4,4%
Ennaki Automobiles	1 931	1 827	5,7%	216	147	46,2%	144	109	32,4%
Promopharm	705	630	11,8%	134	105	27,8%	75	69	9,1%
CTM	605	530	14,2%	6	25	-77,2%	35	35	0,7%
Maghreb Oxygène	291	274	6,2%	17	23	-26,2%	15	18	-15,1%
Timar	665	543	22,4%	30	28	6,0%	12	12	1,5%
Balima	49	47	3,9%	9	12	-20,5%	18	10	87,0%
Med Paper	135	79	70,6%	14	-3	+16 MDH	7	9	-21,7%
Afric Industries	40	47	-14,9%	9	13	-30,6%	6	5	17,4%
Immorente Invest	67	70	-4,3%	19	23	-17,8%	8	4	121,0%
Fenie Brossette	569	532	7,0%	19	6	+13 MDH	21	4	+17 MDH
SRM	360	287	25,4%	6	5	28,7%	3	-1	+4 MDH
Zellidja	569	536	6,2%	15	-22	+37 MDH	8	-2	+10 MDH
Rebab Company	0,03	0,05	-33,3%	-0,37	-0,37	+0 MDH	-0,22	-4,12	+4 MDH
Stroc Industrie	77	58	34,3%	1	-5	+6 MDH	-15	-11	-4 MDH
IB Maroc.com	NC	NC	-	NC	NC	-	NC	NC	-
Stokvis Nord Afrique	222	348	-36,2%	-46	6	-51 MDH	-184	-29	-154 MDH
Risma	1 037	525	97,5%	204	-84	+288 MDH	152	-172	+324 MDH
DLM	NC	NC	-	NC	NC	-	NC	NC	-





CASABLANCA CLOSING

EQUITY

TABLEAU DES DIVIDENDES 2022

Valeur	DPA 2022	DPA 2021	Var	Date d'AGO	Date de détachement	Date de paiement
Addoha	-	-	-	27/06/2023		
AFMA	55	54	1,9%	15/06/2023	28/08/2023	06/09/2023
Afric Industries	20	22	-9,1%	20/06/2023	21/07/2023	31/07/2023
Afrikaia Gaz	140	140	0,0%	08/05/2023	22/05/2023	31/05/2023
Agma	255	250	2,0%	24/05/2023	13/07/2023	27/07/2023
Akdital	3,25	2,00	62,5%	08/06/2023	28/07/2023	08/08/2023
Alliances	-	-	-	26/06/2023		
Aluminium du Maroc	70	110	-36,4%	22/06/2023	13/07/2023	25/07/2023
Aradei Capital	5,42	1,05	5,4%	09/05/2023	01/06/2023	12/06/2023
	13,78 (Div exceptionnel)	17,17 (Div exceptionnel)				
AtlantaSanad	5,5	5,2	5,8%	25/05/2023	12/06/2023	21/06/2023
Attijariwafa bank	15,5	15,0	3,3%	24/05/2023	03/07/2023	12/07/2023
Auto Hall	3,5	3,5	0,0%	31/05/2023	20/06/2023	03/07/2023
Auto Nejma	110	86	45,3%	07/04/2023	18/04/2023	28/04/2023
	15 (Div exceptionnel)					
Balima	5,5	5	10,0%	20/06/2023	13/07/2023	27/07/2023
BCP	9,0	8,5	5,9%	27/06/2023	13/07/2023	26/07/2023
BOA	4	4	0,0%	20/06/2023	06/07/2023	17/07/2023
BMCI	18	10	80,0%	26/06/2023	13/07/2023	27/07/2023
Cartier Saada	-	-	-	06/09/2023		
Crédit du Maroc	27	26	4,2%	20/06/2023	13/07/2023	27/07/2023
CIH Bank	14,0	14	0,0%	15/06/2023	04/07/2023	13/07/2023
Cimar	60	95	-36,8%	30/05/2023	06/07/2023	17/07/2023
CMT	60	88	-31,8%	27/06/2023	23/08/2023	01/09/2023
Colorado	2	2	-1,5%	22/05/2023	09/06/2023	20/06/2023
Cosumar	7,0	6	16,7%	08/06/2023	06/07/2023	17/07/2023
CTM	25	22	13,6%	26/06/2023	14/09/2023	25/09/2023
Dari Couspate	85,0	95	-10,5%	23/06/2023	21/07/2023	31/07/2023
Delta Holding	1,4	1,3	7,7%	16/05/2023	11/07/2023	21/07/2023
Disty Technologies	10	15	-33,3%	15/06/2023	28/07/2023	08/08/2023
Disway	35	40	-53,3%	30/05/2023	22/06/2023	05/07/2023
		30 (Div exceptionnel)				
Delattre Levivier Maroc	-	-	-			
Ennaki Automobiles	1,9	1,9	2,2%	25/04/2023	21/06/2023	04/07/2023
Eqdom	55,0	40	37,5%	30/05/2023	20/06/2023	03/07/2023
Fenie Brossette	-	-	-	22/06/2023		
HPS	60,0	55	9,1%	22/06/2023	05/07/2023	14/07/2023
IB Maroc	-	-	-			
Immorente	1,0	5,5	0,0%	07/04/2023	18/04/2023	28/04/2023
	2,0				15/06/2023	26/06/2023
	1,0				18/09/2023	26/09/2023
	1,0					21/12/2023
Involys	0,0	5,0	-	15/06/2023		
Jet Contractors	-	-	-	19/03/2023		
Label Vie	86,38	70,4	-38,1%	15/06/2023	03/07/2023	12/07/2023
		69,1 (Div exceptionnel)				
LafargeHolcim Maroc	66	66	0,0%	27/06/2023	13/07/2023	27/07/2023
Lesieur	4,5	3,5	28,6%	10/05/2023	06/07/2023	14/07/2023
M2M Group	-	-	-	21/06/2023		
Maghreb Oxygène	4,0	4,0	0,0%	18/04/2023	02/05/2023	11/05/2023
Maghrébaïl	50	50	0,0%	09/05/2023	04/07/2023	13/07/2023
Managem	30	20	50,0%	31/05/2023	06/07/2023	14/07/2023
Maroc Leasing	14	14	0,0%	26/06/2023	15/09/2023	26/09/2023
IAM	2,19	4,78	-54,2%	31/03/2023	06/09/2023	15/09/2023
Marsa Maroc	8,0	7,2	11,1%	20/06/2023	13/07/2023	26/07/2023
Med Paper	-	-	-	26/06/2023		
Microdata	25	27	-7,4%	21/06/2023	12/07/2023	24/07/2023
Mutandis	8,5	8,5	0,0%	03/04/2023	20/06/2023	03/07/2023
TGCC	6,0	5,5	9,1%	20/06/2023	25/07/2023	03/08/2023
Outmès	16,5	12,0	37,5%	18/05/2023	19/06/2023	28/06/2023
Promopharm	40	40	0,0%	21/06/2023	11/09/2023	20/09/2023
RDS	-	-	-	27/06/2023		
Rebab Company	-	-	-	26/06/2023		
Risma	-	-	-	13/06/2023		
S2M	-	-	-	22/06/2023		
SANLAM Maroc	36	35	2,9%	10/05/2023	22/08/2023	31/08/2023
Salafin	13,50	26,55	-48,1%	09/05/2023	22/05/2023	31/05/2023
	13,50 (Div exceptionnel)	25,45 (Div exceptionnel)				
SBM	145,5	113,0	28,8%	09/05/2023	06/06/2023	15/06/2023
SMI	-	-	-	31/05/2023		
SNEP	16	20	-20,0%	27/06/2023	14/09/2023	25/09/2023
Sonasid	30	38	-21,1%	22/06/2023	21/07/2023	31/07/2023
Sothema	25	25	0,0%	25/05/2023	03/07/2023	11/07/2023
SRM	-	-	-	20/06/2023		
Stokvis	-	-	-	15/06/2023		
Stroc Industrie	-	-	-	19/05/2023		
Taqa Morocco	35	35	0,0%	23/05/2023	13/09/2023	22/09/2023
Timar	0	8	-	22/06/2023		
TotalEnergies Marketing Maroc	56	56	-	01/06/2023	19/06/2023	27/06/2023
Unimer	1	-	-	22/06/2023	13/09/2022	22/09/2023
Wafa Assurance	130	120	8,3%	10/05/2023	08/06/2023	19/06/2023
Zellidja	-	-	-	26/06/2023		

Attijari Global Research

Mahat Zerhouni
+212 529 03 68 16
m.zerhouni@attijari.ma

Attijari Intermédiation

Anis Hares
+212 529 03 68 34
Alae Yahya
+212 529 03 68 15
Sofia Mohcine
+212 522 49 59 52



Attijari
Global Research