



CASABLANCA CLOSING

EQUITY

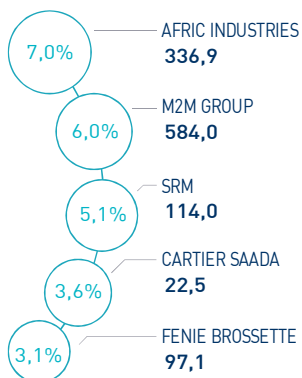
27 DÉCEMBRE 2023

INDICATEURS D'ACTIVITÉ

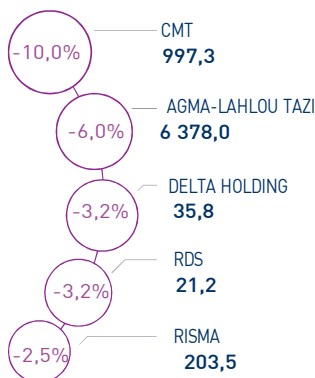
 MASI 12 104 pts	 MSI20 992 pts	 CAPI 626 MMDH	 VOLUME 1 672 MDH
↗ Daily 0,15%	↗ Daily 0,23%	↗ Plus haut 632	MC 174
↗ YTD 12,91%	↗ YTD 15,73%	↘ Plus bas 439	MB 1 498

PERFORMANCES QUOTIDIENNES

HAUSSES SIGNIFICATIVES



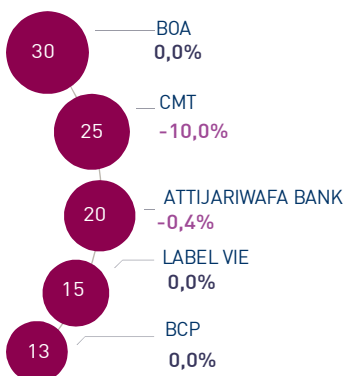
BAISSES SIGNIFICATIVES



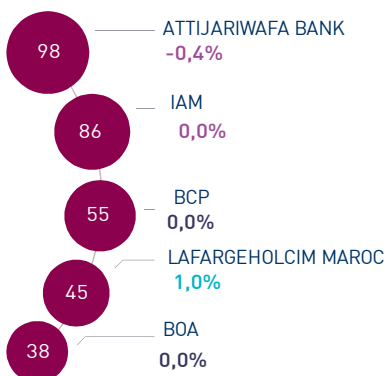
Au terme de cette séance, l'indice MASI affiche une hausse de +0,15% à 12.104 points. Dans ce contexte, la performance annuelle du marché ressort à +12,91%.

Le titre Afric Industries enregistre la plus forte hausse d'aujourd'hui, soit +7,0%. A l'inverse, CMT affiche une contreperformance de -10,0%, soit la plus forte baisse de cette séance.

LES PLUS ACTIVES (MDH)



LES PLUS GRANDES CAPI. (MMDH)



Le marché central a concentré un volume global 174 MDH. Celui-ci a été essentiellement drainé par les titres Bank Of Africa, CMT et Attijariwafa bank qui ont concentré près de 43% du total volume.

Sur le marché de bloc, le volume échangé a atteint 1.498 MDH et concerne les titres BCP (1.457 MDH) et Aradei Capital (41 MDH).

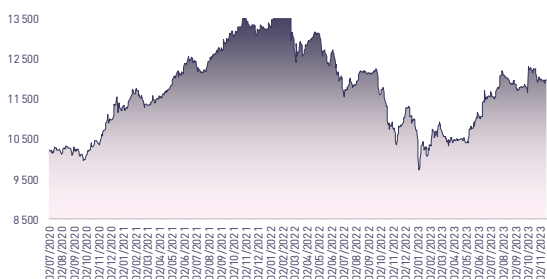
Attijari Global Research

Mahat Zerhouni
+212 529 03 68 16
m.zerhouni@attijari.ma

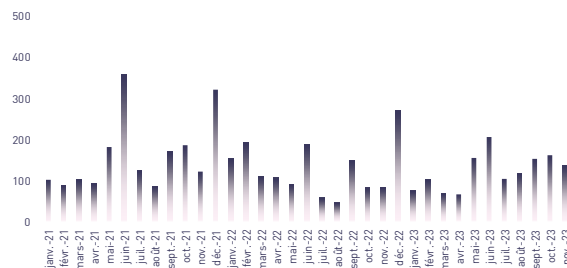
Attijari Intermédiation

Anis Hares
+212 529 03 68 34
Alae Yahya
+212 529 03 68 15
Sofia Mohcine
+212 529 03 68 21

ÉVOLUTION DE L'INDICE MASI (pts)



VMQ-BASE MENSUELLE (MDH)



PUBLICATIONS ÉCONOMIQUES / FINANCIÈRES

| 26 Déc. | 2023

Mutandis annonce, en date du 25 décembre 2023, la cession de sa filiale CMB Plastique à Dislog Groupe pour un montant de 330 MDH.

| 26 Déc. | 2023

M. Aryn Alami a acquis sur 125.000 actions CFG Bank auprès de Maghreb FS, au cours unitaire de 126 DH, franchissant ainsi à la hausse le seuil de participation de 10% des droits de vote.

| 26 Déc. | 2023

Immorente Invest annonce deux investissements dans l'industrie et dans la santé pour un montant total de 180 MDH.

| 25 Déc. | 2023

A fin novembre 2023, les aéroports du Maroc ont accueilli 24.737.734 passagers contre 23.036.821 à fin novembre 2019, soit un taux de récupération de 107%.



Attijari
Global Research



CASABLANCA CLOSING

EQUITY

RÉSUMÉ DE LA SÉANCE DU 27/12/2023

27/12/2023	Clôture	Veille	Année	Max 2023	Min 2023	Quantité	P/E 22R	P/B 22R	D/Y 22R
Addoha	14,34	0,28%	128,34%	17,27	5,50	195 183	N.S	0,7	0,0%
AFMA	1 200,0	0,00%	-7,69%	1 341,0	1 185,0	1	20,2	26,2	4,6%
Afric Industries	336,9	6,95%	-0,62%	375,0	300,0	50	15,9	2,2	5,9%
Afrikaia Gaz	4 150,0	0,00%	-10,75%	4 710,0	3 706,0	10	27,6	4,8	3,4%
Agma	6 378,0	-5,97%	5,07%	6 800,0	5 650,0	44	22,4	10,3	4,1%
Akdital	496,0	-0,40%	79,71%	530,0	270,5	13 002	N.S	5,0	0,7%
Alliances	113,90	0,26%	119,04%	118,00	42,98	9 717	14,1	0,8	0,0%
Aluminium du Maroc	1 369,0	0,00%	-3,46%	1 400,0	1 211,0	0	N.S	2,4	5,1%
Aradei Capital	437,0	-0,07%	7,90%	466,4	385,0	1 525	21,6	1,1	4,4%
AtlantaSanad	127,0	1,60%	1,60%	135,0	113,5	70 693	18,5	3,5	4,3%
Attijariwafa bank	462,0	-0,43%	17,86%	474,0	355,1	43 614	16,4	1,8	3,4%
Auto Hall	67,00	-0,30%	3,08%	82,50	63,00	10 997	33,7	2,0	5,2%
Auto Nejma	2 470,0	0,00%	35,94%	2 470,0	1 650,0	0	13,5	2,3	5,1%
Balima	185,0	0,00%	12,12%	185,0	149,5	0	17,5	2,6	3,0%
BCP	274,0	0,00%	18,61%	277,1	194,6	48 582	20,3	1,5	3,3%
BoA	184,0	0,00%	6,98%	190,0	159,0	160 487	17,0	1,6	2,2%
BMCI	540,0	0,00%	52,37%	590,0	305,0	3 265	31,4	1,0	3,3%
Cartier Saada	22,49	3,64%	-15,13%	27,70	21,16	339	39,5	0,9	0,0%
CFG Bank	140,5	0,36%	27,73%	146,3	110,0	44 302	30,0	2,9	1,7%
CIH	350,5	0,14%	15,30%	402,0	282,0	5 784	16,0	1,6	4,0%
Cimar	1 705,0	1,13%	33,20%	1 719,0	1 171,0	5	27,2	7,4	3,5%
CMT	997,3	-9,99%	-40,64%	2 005,0	997,3	24 386	7,1	2,4	6,0%
Colorado	47,00	0,00%	3,30%	47,88	40,01	2 012	21,4	2,4	4,3%
Cosumar	199,0	1,84%	4,74%	218,6	163,4	22 140	22,8	3,3	3,5%
Crédit du Maroc	759,0	2,99%	26,50%	820,0	502,0	15 860	20,4	1,3	3,6%
CTM	590,0	0,85%	-12,75%	676,2	580,0	50	20,4	2,5	4,2%
Dari Couspate	3 200,0	0,00%	-19,09%	3 955,0	3 200,0	0	N.S	2,8	2,7%
Delattre Levivier	40,00	0,00%	-6,76%	42,90	40,00	0	N.S	N.S	0,0%
Delta Holding	35,80	-3,24%	49,17%	39,60	20,26	2 106	18,9	1,4	3,9%
Diac Salaf	26,25	0,00%	0,00%	26,25	26,25	0	N.S	N.S	0,0%
Disty Technologies	190,5	0,24%	-9,31%	209,9	176,1	1 886	N.S	1,2	5,3%
Disway	665,0	0,00%	-0,75%	750,0	620,0	33	14,8	1,9	5,3%
Ennaki	31,50	0,00%	0,38%	35,50	29,01	0	6,6	1,4	5,9%
Eqdom	992,0	0,00%	16,71%	1 184,0	800,0	0	18,8	1,1	5,5%
Fenie Brossette	97,08	3,06%	-22,27%	128,95	94,20	441	6,8	1,1	0,0%
HPS	622,9	-0,18%	-4,17%	667,5	540,0	1 424	39,4	7,1	1,0%
IAM	98,0	-0,04%	3,12%	114,5	75,6	75 928	14,8	6,2	2,2%
IB Maroc	20,72	-1,33%	-33,10%	32,19	18,20	20	N.S	N.S	0,0%
Immorente	95,0	0,00%	-1,35%	99,4	94,0	1 785	N.S	1,2	5,8%
Involys	88,0	0,00%	-15,34%	104,0	87,0	11	N.S	0,4	0,0%
Jet Contractors	257,0	-0,39%	24,76%	278,0	186,6	1 080	31,4	0,8	0,0%
Label Vie	4 200,0	0,00%	-9,68%	4 855,0	4 010,0	3 520	16,2	4,3	2,1%
LafargeHolcim Maroc	1 940,0	1,04%	43,70%	1 972,0	1 187,0	1 650	32,7	4,0	3,4%
Lesieur	270,0	-0,04%	17,39%	285,0	220,0	50	36,2	4,0	1,7%
M2M Group	584,0	5,99%	-25,98%	789,0	500,0	9	11,3	3,0	0,0%
Maghreb Oxygène	230,0	0,00%	-6,03%	280,0	184,0	0	12,2	0,6	1,7%
Maghrébaïl	910,0	1,11%	1,22%	967,0	855,0	6	10,6	1,2	5,5%
Managem	1 720,0	0,00%	-32,02%	2 770,0	1 530,0	342	10,6	2,3	1,7%
Maroc Leasing	356,0	0,00%	0,85%	385,0	337,0	0	14,4	1,0	3,9%
Marsa Maroc	276,0	0,05%	27,78%	280,2	181,0	7 449	24,8	9,0	2,9%
Med Paper	20,39	2,41%	-25,17%	28,51	19,91	101	13,1	4,7	0,0%
Microdata	590,0	1,72%	8,90%	590,0	492,0	12	23,3	5,9	4,2%
Mutandis	244,0	1,18%	11,93%	259,0	190,0	9 188	22,7	2,3	3,5%
Outmès	1 349,0	0,45%	-13,19%	1 590,0	1 234,0	200	43,9	4,0	1,2%
Promopharm	1 000,0	0,00%	-6,37%	1 110,0	933,0	0	13,3	2,2	4,0%
Rebab	83,81	0,00%	-26,16%	113,50	75,65	0	N.S	0,6	0,0%
RDS	21,15	-3,16%	17,50%	24,29	10,00	111	N.S	0,1	0,0%
Risma	203,5	-2,51%	78,51%	242,1	107,1	8 385	19,2	2,7	0,0%
S2M	180,0	0,00%	-11,31%	203,0	160,0	0	7,2	2,9	0,0%
SANLAM Maroc	1 280,0	0,00%	29,29%	1 320,0	841,0	0	N.S	1,0	2,7%
Salafin	510,0	0,00%	-10,53%	650,0	490,0	300	18,6	1,9	5,3%
Samir	127,8	0,00%	0,00%	127,8	127,8	0	N.S	N.S	0,0%
SBM	2 280,0	-0,78%	-4,92%	2 900,0	2 045,0	415	16,2	4,2	6,4%
SMI	1 328,0	0,00%	-12,63%	1 519,0	1 175,0	0	N.S	1,9	0,0%
SNEP	479,7	-0,06%	-22,63%	630,0	433,9	2 026	13,2	1,4	3,3%
Sonacid	661,2	0,55%	27,15%	753,4	468,1	325	30,0	1,4	4,5%
Sothema	1 040,0	0,00%	-21,21%	1 450,0	989,9	3	28,1	5,3	2,4%
SRM	114,0	5,07%	-24,00%	155,7	108,5	2	13,6	0,2	0,0%
Stokvis	10,95	0,09%	-30,30%	15,84	10,60	128	N.S	N.S	0,0%
Stroc Industrie	30,87	-0,06%	-22,28%	41,33	29,43	724	N.S	N.S	0,0%
TAQA Morocco	1 080,0	0,93%	-1,64%	1 150,0	882,0	202	19,6	4,1	3,2%
TGCC	186,0	-0,53%	48,80%	187,0	110,0	2 884	24,0	4,5	3,2%
Timar	600,0	0,00%	233,33%	600,0	175,0	0	14,5	1,2	0,0%
Total Maroc	1 140,0	0,00%	-12,17%	1 350,0	1 050,0	0	20,9	3,7	4,9%
UNIMER	172,0	0,00%	4,72%	172,0	140,6	0	42,8	1,7	0,6%
Wafa Assurance	4 095,0	1,61%	8,91%	4 250,0	3 001,0	250	18,5	1,8	3,2%
Zellidja	70,00	0,00%	-3,78%	92,00	70,00	0	5,2	0,7	0,0%
MASI	12 104,0	0,15%	12,91%	12 294,4	9 718,0	-	19,7	3,5	3,0%

Les multiples tiennent compte des réalisations 2022 rapportées à la capitalisation actuelle du marché boursier



Attijari
Global Research



CASABLANCA CLOSING

EQUITY

RÉSULTATS ANNUELS 2022

En MDH	Chiffre d'Affaires/PNB			Résultat d'Exploitation			Résultat Net (Part du Groupe)		
	2022	2021	Var	2022	2021	Var	2022	2021	Var
Maroc Telecom	35 731	35 790	-0,2%	11 468	11 586	-1,0%	5 820	6 014	-3,2%
Cosumar	10 433	9 113	14,5%	1 294	1 408	-8,1%	826	763	8,2%
SBM	2 910	2 697	7,9%	647	542	19,3%	399	335	19,1%
Lesieur Cristal	6 897	4 863	41,8%	463	309	49,8%	206	140	47,1%
Mutandis	2 329	1 685	38,2%	175	133	31,7%	100	60	66,0%
Dari Couspate	782	698	12,0%	12	67	-82,1%	20	42	-52,8%
Oulmès	2 196	1 734	26,6%	117	121	-3,8%	61	41	49,1%
Unimer	1 368	1 026	33,3%	74	-7	+80 MDH	46	-94	+140 MDH
Attijariwafa bank	26 313	24 380	7,9%	11 399	9 484	20,2%	6 065	5 144	17,9%
BOA	15 624	14 607	7,0%	4 697	3 726	26,1%	2 305	2 007	14,8%
BCP	20 609	20 087	2,6%	5 582	4 526	23,3%	2 750	1 765	55,8%
Crédit du Maroc	2 569	2 460	4,4%	759	1 061	-28,5%	404	627	-35,6%
CIH Bank	3 518	3 107	13,2%	1 067	932	14,4%	669	603	11,0%
BMCI	3 054	3 044	0,3%	420	338	24,2%	229	194	17,8%
SANLAM Maroc	5 955	5 621	5,9%	-205	994	-1199 MDH	-70	607	-677 MDH
Wafa Assurance	11 639	9 785	18,9%	1 092	485	125,3%	776	424	83,0%
AtlantaSanad	5 465	5 478	-0,2%	731	659	10,9%	414	417	-0,7%
AFMA	244	222	9,8%	100	93	6,8%	59	58	2,5%
AGMA	152	141	7,5%	83	79	5,0%	57	52	9,4%
TGCC	5 178	3 626	42,8%	399	364	9,6%	245	236	3,9%
Delta Holding	2 792	2 538	10,0%	312	261	19,6%	166	172	-3,4%
SNEP	1 107	1 083	2,3%	173	213	-18,7%	87	126	-31,1%
Sonasid	4 888	4 494	8,8%	163	167	-2,4%	86	108	-20,3%
Colorado	610	574	6,2%	60	55	8,4%	35	33	6,6%
Aluminium du Maroc	1 419	1 172	21,0%	123	128	-3,8%	5	18	-75,3%
Jet Contractors	1 800	1 680	7,1%	129	106	21,6%	25	11	129,7%
LafargeHolcim Maroc	7 985	8 195	-2,6%	2 696	3 496	-22,9%	1 392	2 010	-30,8%
Ciments du Maroc	4 068	4 146	-1,9%	1 327	1 620	-18,1%	905	1 197	-24,4%
Alliances	1 604	1 414	13,4%	321	260	23,6%	178	119	49,5%
RDS	543	776	-30,0%	-26	49	-75 MDH	-61	-17	-64 MDH
Addoha	1 378	1 197	15,1%	127	-144	+270 MDH	38	-88	+126 MDH
Taqi Morocco	13 604	7 812	74,1%	2 913	2 431	19,8%	1 303	1 005	29,6%
TotalEnergies Marketing Maroc	19 719	12 870	53,2%	730	1 311	-44,3%	488	935	-47,8%
Afriguia Gaz	9 510	7 132	33,3%	882	681	29,4%	517	504	2,6%
Label Vie	13 947	11 758	18,6%	752	631	19,2%	748	407	83,8%
Auto Hall	4 831	5 084	-5,0%	259	460	-43,7%	100	264	-62,1%
Auto Nejma	2 101	2 319	-9,4%	287	225	27,5%	187	146	28,5%
Marsa Maroc	3 949	3 592	9,9%	1 363	1 129	20,7%	817	666	22,6%
Managem	9 645	7 423	29,9%	1 993	1 317	51,3%	1 615	862	87,4%
CMT	592	462	28,1%	296	190	55,7%	236	152	54,7%
SMI	798	689	15,8%	33	-68	+101 MDH	35	-67	+102 MDH
Disway	1 950	1 824	6,9%	122	169	-27,5%	85	108	-21,3%
Disty Technologies	497	456	8,9%	26	32	-18,0%	4	18	-77,4%
HPS	981	797	23,1%	163	144	13,2%	117	99	18,4%
Microdata	695	564	23,3%	104	77	35,7%	43	46	-6,5%
S2M	280	263	6,2%	22	59	-62,0%	20	3	+18 MDH
Involys	40	36	9,9%	5	3	54,2%	-0,1	0,005	0 MDH
M2M Group	62	54	14,8%	-45	-29	-17 MDH	34	-20	+53 MDH
Maghrebail	441	363	21,4%	211	173	21,8%	119	99	20,1%
Maroc Leasing	334	371	-9,9%	154	149	2,9%	69	91	-24,1%
Salafin	399	389	2,6%	147	137	7,3%	86	85	1,2%
Eqdom	590	581	1,6%	174	111	57,4%	88	33	165,3%
Aradei Capital	486	421	15,4%	438	488	-10,2%	227	344	-34,0%
Akdital	1 035	770	34,4%	177	120	47,7%	88	48	82,3%
Sothema	2 302	2 056	12,0%	442	421	5,0%	267	279	-4,4%
Ennaki Automobiles	1 931	1 827	5,7%	216	147	46,2%	144	109	32,4%
Promopharm	705	630	11,8%	134	105	27,8%	75	69	9,1%
CTM	605	530	14,2%	6	25	-77,2%	35	35	0,7%
Maghreb Oxygène	291	274	6,2%	17	23	-26,2%	15	18	-15,1%
Timar	665	543	22,4%	30	28	6,0%	12	12	1,5%
Balima	49	47	3,9%	9	12	-20,5%	18	10	87,0%
Med Paper	135	79	70,6%	14	-3	+16 MDH	7	9	-21,7%
Afric Industries	40	47	-14,9%	9	13	-30,6%	6	5	17,4%
Immorente Invest	67	70	-4,3%	19	23	-17,8%	8	4	121,0%
Fenie Brossette	569	532	7,0%	19	6	+13 MDH	21	4	+17 MDH
SRM	360	287	25,4%	6	5	28,7%	3	-1	+4 MDH
Zellidja	569	536	6,2%	15	-22	+37 MDH	8	-2	+10 MDH
Rebab Company	0,03	0,05	-33,3%	-0,37	-0,37	+0 MDH	-0,22	-4,12	+4 MDH
Stroc Industrie	77	58	34,3%	1	-5	+6 MDH	-15	-11	-4 MDH
IB Maroc.com	NC	NC	-	NC	NC	-	NC	NC	-
Stokvis Nord Afrique	222	348	-36,2%	-46	6	-51 MDH	-184	-29	-154 MDH
Risma	1 037	525	97,5%	204	-84	+288 MDH	152	-172	+324 MDH
DLM	NC	NC	-	NC	NC	-	NC	NC	-





CASABLANCA CLOSING

EQUITY

TABLEAU DES DIVIDENDES 2022

Valeur	DPA 2022	DPA 2021	Var	Date d'AGO	Date de détachement	Date de paiement
Addoha	-	-	-	27/06/2023		
AFMA	55	54	1,9%	15/06/2023	28/08/2023	06/09/2023
Afric Industries	20	22	-9,1%	20/06/2023	21/07/2023	31/07/2023
Afrikaia Gaz	140	140	0,0%	08/05/2023	22/05/2023	31/05/2023
Agma	255	250	2,0%	24/05/2023	13/07/2023	27/07/2023
Akdital	3,25	2,00	62,5%	08/06/2023	28/07/2023	08/08/2023
Alliances	-	-	-	26/06/2023		
Aluminium du Maroc	70	110	-36,4%	22/06/2023	13/07/2023	25/07/2023
Aradei Capital	5,42	1,05	5,4%	09/05/2023	01/06/2023	12/06/2023
	13,78 (Div exceptionnel)	17,17 (Div exceptionnel)				
AtlantaSanad	5,5	5,2	5,8%	25/05/2023	12/06/2023	21/06/2023
Attijariwafa bank	15,5	15,0	3,3%	24/05/2023	03/07/2023	12/07/2023
Auto Hall	3,5	3,5	0,0%	31/05/2023	20/06/2023	03/07/2023
Auto Nejma	110	86	45,3%	07/04/2023	18/04/2023	28/04/2023
	15 (Div exceptionnel)					
Balima	5,5	5	10,0%	20/06/2023	13/07/2023	27/07/2023
BCP	9,0	8,5	5,9%	27/06/2023	13/07/2023	26/07/2023
BOA	4	4	0,0%	20/06/2023	06/07/2023	17/07/2023
BMCI	18	10	80,0%	26/06/2023	13/07/2023	27/07/2023
Cartier Saada	-	-	-	06/09/2023		
Crédit du Maroc	27	26	4,2%	20/06/2023	13/07/2023	27/07/2023
CIH Bank	14,0	14	0,0%	15/06/2023	04/07/2023	13/07/2023
Cimar	60	95	-36,8%	30/05/2023	06/07/2023	17/07/2023
CMT	60	88	-31,8%	27/06/2023	23/08/2023	01/09/2023
Colorado	2	2	-1,5%	22/05/2023	09/06/2023	20/06/2023
Cosumar	7,0	6	16,7%	08/06/2023	06/07/2023	17/07/2023
CTM	25	22	13,6%	26/06/2023	14/09/2023	25/09/2023
Dari Couspate	85,0	95	-10,5%	23/06/2023	21/07/2023	31/07/2023
Delta Holding	1,4	1,3	7,7%	16/05/2023	11/07/2023	21/07/2023
Disty Technologies	10	15	-33,3%	15/06/2023	28/07/2023	08/08/2023
Disway	35	40	-53,3%	30/05/2023	22/06/2023	05/07/2023
		30 (Div exceptionnel)				
Delattre Levivier Maroc	-	-	-			
Ennaki Automobiles	1,9	1,9	2,2%	25/04/2023	21/06/2023	04/07/2023
Eqdom	55,0	40	37,5%	30/05/2023	20/06/2023	03/07/2023
Fenie Brossette	-	-	-	22/06/2023		
HPS	60,0	55	9,1%	22/06/2023	05/07/2023	14/07/2023
IB Maroc	-	-	-			
Immorente	1,0	5,5	0,0%	07/04/2023	18/04/2023	28/04/2023
	2,0				15/06/2023	26/06/2023
	1,0				18/09/2023	26/09/2023
	1,0				12/12/2023	21/12/2023
Involys	0,0	5,0	-	15/06/2023		
Jet Contractors	-	-	-	19/03/2023		
Label Vie	86,38	70,4	-38,1%	15/06/2023	03/07/2023	12/07/2023
		69,1 (Div exceptionnel)				
LafargeHolcim Maroc	66	66	0,0%	27/06/2023	13/07/2023	27/07/2023
Lesieur	4,5	3,5	28,6%	10/05/2023	06/07/2023	14/07/2023
M2M Group	-	-	-	21/06/2023		
Maghreb Oxygène	4,0	4,0	0,0%	18/04/2023	02/05/2023	11/05/2023
Maghrébaïl	50	50	0,0%	09/05/2023	04/07/2023	13/07/2023
Managem	30	20	50,0%	31/05/2023	06/07/2023	14/07/2023
Maroc Leasing	14	14	0,0%	26/06/2023	15/09/2023	26/09/2023
IAM	2,19	4,78	-54,2%	31/03/2023	06/09/2023	15/09/2023
Marsa Maroc	8,0	7,2	11,1%	20/06/2023	13/07/2023	26/07/2023
Med Paper	-	-	-	26/06/2023		
Microdata	25	27	-7,4%	21/06/2023	12/07/2023	24/07/2023
Mutandis	8,5	8,5	0,0%	03/04/2023	20/06/2023	03/07/2023
TGCC	6,0	5,5	9,1%	20/06/2023	25/07/2023	03/08/2023
Outmès	16,5	12,0	37,5%	18/05/2023	19/06/2023	28/06/2023
Promopharm	40	40	0,0%	21/06/2023	11/09/2023	20/09/2023
RDS	-	-	-	27/06/2023		
Rebab Company	-	-	-	26/06/2023		
Risma	-	-	-	13/06/2023		
S2M	-	-	-	22/06/2023		
SANLAM Maroc	36	35	2,9%	10/05/2023	22/08/2023	31/08/2023
Salafin	13,50	26,55	-48,1%	09/05/2023	22/05/2023	31/05/2023
	13,50 (Div exceptionnel)	25,45 (Div exceptionnel)				
SBM	145,5	113,0	28,8%	09/05/2023	06/06/2023	15/06/2023
SMI	-	-	-	31/05/2023		
SNEP	16	20	-20,0%	27/06/2023	14/09/2023	25/09/2023
Sonasid	30	38	-21,1%	22/06/2023	21/07/2023	31/07/2023
Sothema	25	25	0,0%	25/05/2023	03/07/2023	11/07/2023
SRM	-	-	-	20/06/2023		
Stokvis	-	-	-	15/06/2023		
Stroc Industrie	-	-	-	19/05/2023		
Taqa Morocco	35	35	0,0%	23/05/2023	13/09/2023	22/09/2023
Timar	0	8	-	22/06/2023		
TotalEnergies Marketing Maroc	56	56	-	01/06/2023	19/06/2023	27/06/2023
Unimer	1	-	-	22/06/2023	13/09/2022	22/09/2023
Wafa Assurance	130	120	8,3%	10/05/2023	08/06/2023	19/06/2023
Zellidja	-	-	-	26/06/2023		

Attijari Global Research

Mahat Zerhouni
+212 529 03 68 16
m.zerhouni@attijari.ma

Attijari Intermédiation

Anis Hares
+212 529 03 68 34
Alae Yahya
+212 529 03 68 15
Sofia Mohcine
+212 522 49 59 52



Attijari
Global Research